No.1

2026年度

豊岡市予算について

兵庫県豊岡市

目　　次

1　2026年度当初予算編成の考え方　・・・・・　3

2　2026年度豊岡市予算　・・・・・　6

3　会計別当初予算額比較表　・・・・・　10

4　会計別地方債現在高の推移　・・・・・　12

5　基金の状況　・・・・・　14

6　（参考資料）財政指標　・・・・・　16

7　（参考資料）基礎的財政収支（プライマリーバランス）の推移　・・・・・　17

8　会計別予算の概要

一般会計　・・・・・　19

国民健康保険事業特別会計（事業勘定）　・・・・・　21

国民健康保険事業特別会計（直診勘定）　・・・・・　29

後期高齢者医療事業特別会計　・・・・・　37

介護保険事業特別会計　・・・・・　45

診療所事業特別会計　・・・・・　53

霊苑事業特別会計　・・・・・　61

太陽光発電事業特別会計　・・・・・　65

管理会財産区特別会計　・・・・・　71

水道事業会計　・・・・・　75

下水道事業会計　・・・・・　77

創生５＋１（ファイブ プラス ワン）　新しく起動する

基本姿勢

1　子育てに優しいまちづくり

2　経済が活性化するまちづくり

3　安心安全なまちづくり

4　みんなで集えるまちづくり

5　整備された「学び」のあるまちづくり

＋1（プラス ワン）　ともに未来をつくる行政経営

豊岡市市政経営方針（後期）第３期豊岡市地方創生総合戦略に基づく2026年度予算

※両計画の正式策定は3月

１　計画の位置づけ・期間

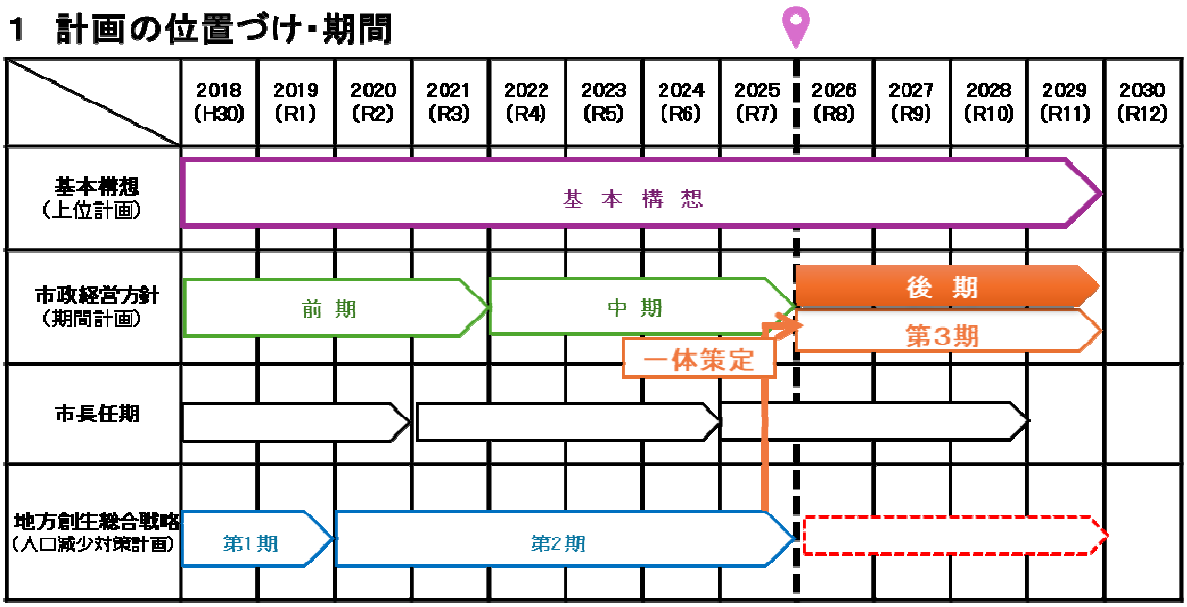

市の全施策・事業は
人口減少対策であり、まちの総力戦

市の最上位計画は、2018年度に策定した「基本構想」。

これに基づき、市政経営方針を３期に分けて進めており、2026年度からは「後期」となる。

あわせて、人口減少対策に特化した地方創生総合戦略も第３期を迎えるため、2026年度から、市政経営方針の「後期」と地方創生総合戦略の「第３期」を同時にスタートさせる。

2026年度予算は、今後４年間のまちづくりの「最初の一歩」である。

人口減少対策は子育て・経済・安心安全・教育など、あらゆる分野に関わり、特定分野だけで解決できない。そのため今後は、市の全施策・事業は人口減少対策であり、まちの総力戦、という考え方で進めていく。

豊岡市市政経営方針（後期）第３期豊岡市地方創生総合戦略に基づく２０２６年度予算

※両計画の正式策定は３月

２　計画イメージ

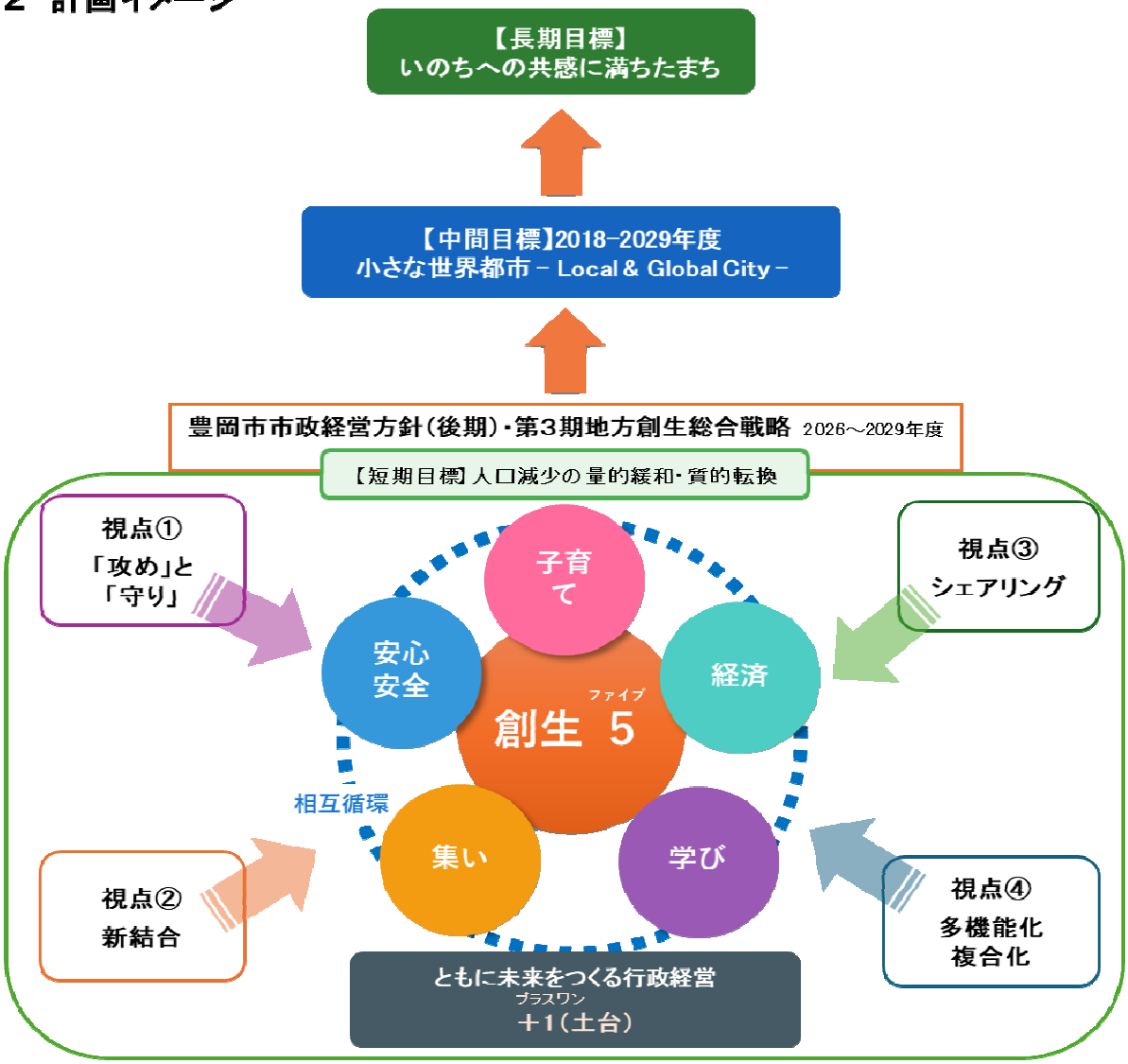

2　2026年度豊岡市予算

〈予算規模と対前年度伸率〉

一般会計	517億5,000万　円	1.1%
特別会計	209億4,725万3千円	0.7%
企業会計	142億7,551万7千円	△7.2%
合　計	869億7,277万　円	△0.4%

一般会計　歳入

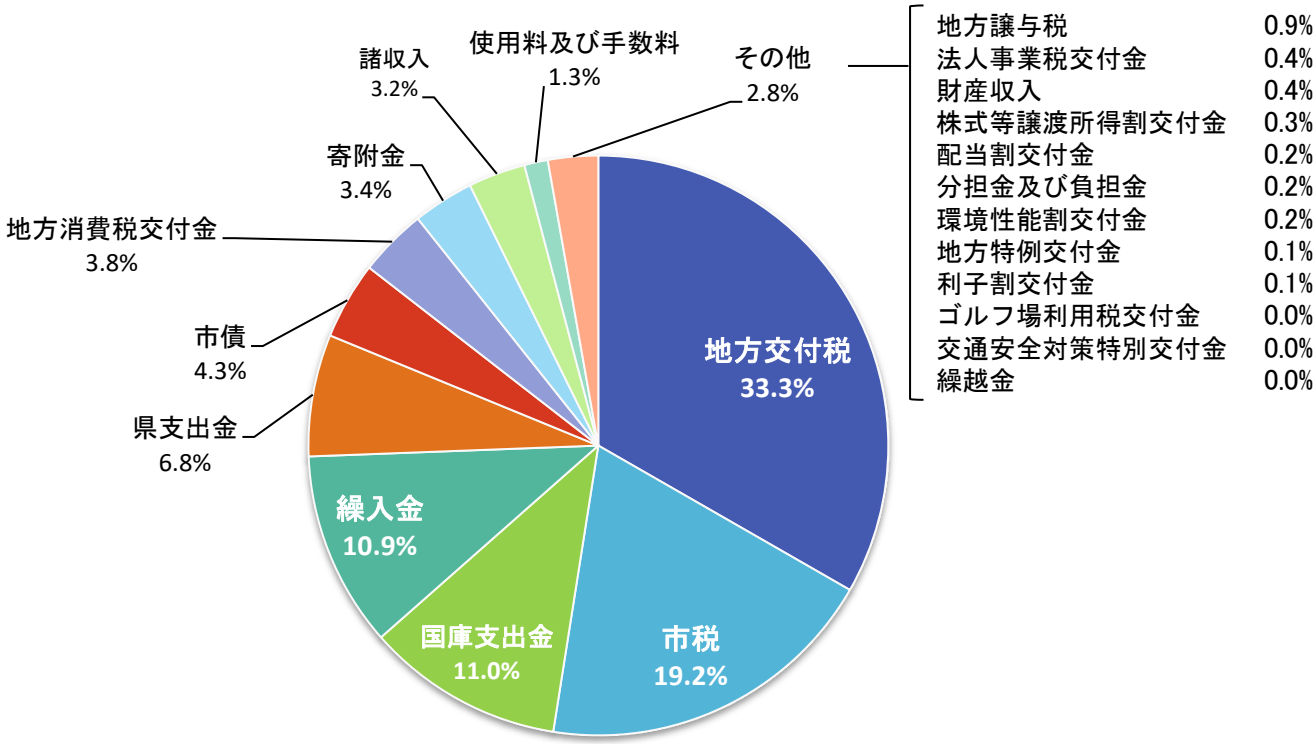

（千円）

地方交付税	17,220,000
市税	9,939,703
国庫支出金	5,672,848
繰入金	5,632,444
県支出金	3,493,185
市債	2,237,100
地方消費税交付金	1,982,424
寄附金	1,732,000
諸収入	1,662,647
使用料及び手数料	689,076
地方譲与税	475,847

法人事業税交付金	220,269
財産収入	211,534
株式等譲渡所得割交付金	143,737
配当割交付金	125,975
分担金及び負担金	112,210
環境性能割交付金	83,751
地方特例交付金	54,220
利子割交付金	44,040
ゴルフ場利用税交付金	9,830
交通安全対策特別交付金	7,159
繰越金	1

歳　入

一 般 会 計　歳 出

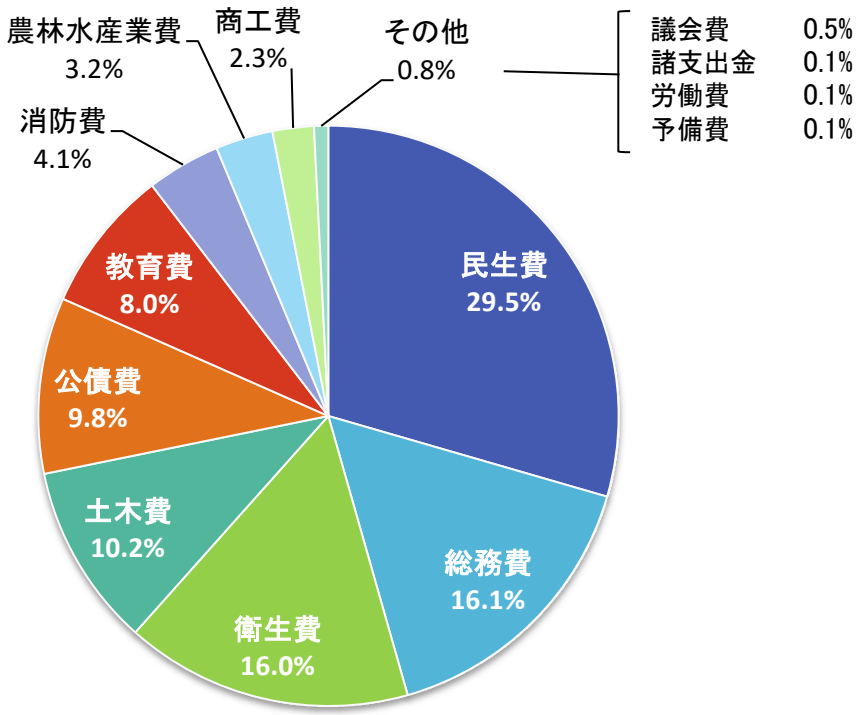

（千円）

民生費	15,262,728
総務費	8,338,628
衛生費	8,268,857
土木費	5,301,006
公債費	5,057,681
教育費	4,156,611
消防費	2,133,224

農林水産業費	1,676,717
商工費	1,175,901
議会費	251,106
諸支出金	45,000
労働費	42,541
予備費	40,000

歳出（目的別）

一 般 会 計　歳 出

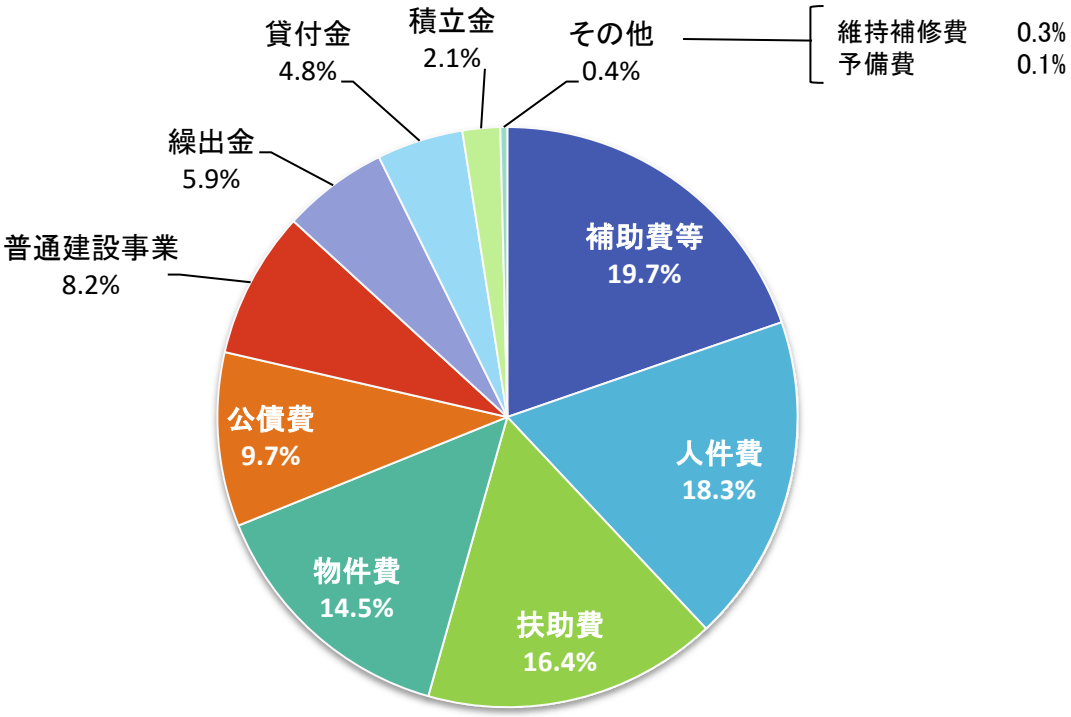

（千円）

補助費等	10,188,707
人件費	9,455,900
扶助費	8,486,450
物件費	7,497,011
公債費	5,057,664
普通建設事業	4,266,257

繰出金	3,038,200
貸付金	2,496,300
積立金	1,075,190
維持補修費	148,321
予備費	40,000

歳出（性質別）

3　会計別当初予算額比較表

会計区分		2026年度予算額	2025年度予算額	比較増減額・率（%）	
一般会計 ①		51,750,000	51,180,000	570,000	1.1
特別会計	国民健康保険事業(事業勘定)	8,488,756	8,616,343	△ 127,587	△ 1.5
	国民健康保険事業(直診勘定)	85,841	81,041	4,800	5.9
	後期高齢者医療事業	1,682,692	1,542,327	140,365	9.1
	介護保険事業	10,299,557	10,150,314	149,243	1.5
	診療所事業	276,934	294,118	△ 17,184	△ 5.8
	霊苑事業	8,905	8,332	573	6.9
	太陽光発電事業	102,807	107,713	△ 4,906	△ 4.6
	管理会財産区	1,761	1,865	△ 104	△ 5.6
	小計 ②	20,947,253	20,802,053	145,200	0.7
企業会計	水道事業（支出分）	4,299,018	4,337,989	△ 38,971	△ 0.9
	下水道事業（支出分）	9,976,499	11,044,127	△ 1,067,628	△ 9.7
	小計 ③	14,275,517	15,382,116	△ 1,106,599	△ 7.2
合計（①＋②＋③）		86,972,770	87,364,169	△ 391,399	△ 0.4

（単位：千円）

主な増減理由			
一般会計予算説明資料参照			
総務費	＋9,760	保険給付費	△ 210,033
国民健康保険事業費納付金	＋36,268	諸支出金	＋33,224
総務費	＋3,147	医業費	＋878
総務費	＋20,593	後期高齢者医療広域連合納付金	＋117,445
総務費	＋29,970	保険給付費	＋93,213
地域支援事業費	＋21,960	基金積立金	＋4,100
休日急病診療所費	＋386	森本診療所費	△ 23,499
神鍋診療所費	＋334	高橋診療所費	＋2,774
但東歯科診療所費	＋2,321		
霊苑管理費	＋573		
総務費	△ 15,256	施設費	＋13,448
諸支出金	△ 3,090		
高橋財産区費	＋1	予備費	△ 105
営業費用	＋117,209	営業外費用	△ 5,539
特別損失	△ 69,997	建設改良費	△ 51,403
企業債償還金	△ 29,241		
営業費用	△ 61,959	営業外費用	△ 23,353
特別損失	＋28	建設改良費	△ 837,861
企業債償還金	△ 144,483		

４　会計別地方債現在高の推移

区　　分		2026年度末 見　　込	2025年度末 見　　込
一　般　会　計　①		32,530,517	35,117,680
特別会計	国民健康保険事業（直診勘定）	6,679	5,236
	診　療　所　事　業	35,733	42,859
	太　陽　光　発　電　事　業	1,480	2,940
	小　計　②	43,892	51,035
企業会計	水　道　事　業	7,686,437	8,339,546
	下　水　道　事　業	34,457,300	35,761,001
	小　計　③	42,143,737	44,100,547
合　計　（①＋②＋③）		74,718,146	79,269,262

（参考）住民１人当たり地方債現在高　　2026年1月末現在豊岡市人口　73,608人

	2026年度末見込	2025年度末見込
一　般　会　計	442	477
特　別　会　計	1	1
企　業　会　計	573	599
計	1,016	1,077

普通会計（一般会計+診療所事業特会+霊苑事業特会）	442	478

類似団体（Ⅱ-3） （注）2023年度末現在	普通会計	人口１人当たり
	24,658,680	335

（単位：千円）

比較増減額・率（%）		2024年度末	2023年度末	2022年度末
△ 2,587,163	△ 7.4	35,914,382	39,069,891	43,017,773
1,443	27.6	5,868	6,100	6,600
△ 7,126	△ 16.6	51,243	57,426	64,584
△ 1,460	△ 49.7	4,400	4,400	—
△ 7,143	△ 14.0	61,511	67,926	71,184
△ 653,109	△ 7.8	8,892,561	9,598,794	10,090,537
△ 1,303,701	△ 3.6	37,780,686	39,390,688	41,161,872
△ 1,956,810	△ 4.4	46,673,247	48,989,482	51,252,409
△ 4,551,116	△ 5.7	82,649,140	88,127,299	94,341,366

比較増減額・率（%）		2024年度末	2023年度末	2022年度末
△ 35	△ 7.3	470	511	554
0	0.0	1	1	1
△ 26	△ 4.3	611	641	660
△ 61	△ 5.7	1,082	1,153	1,215

△ 36	△ 7.5	470	512	555

5　基金の状況

区分		2026 年度当初予算時	2025 年度末現在高見込
財政調整基金		2,708,028	5,386,854
	うち財源調整分	2,374,134	5,049,434
	うち特定目的化基金分	333,894	337,420
特定目的基金	市債管理基金	3,631,088	3,874,591
	福祉基金	936,972	949,962
	公共施設整備基金	6,456,402	7,065,978
	コウノトリ基金	27,308	24,108
	豊岡市立美術館「伊藤清永記念館」管理基金	776	771
	植村直己顕彰基金	44,443	47,048
	仲田光成記念基金	1,060	1,408
	東井義雄遺徳顕彰基金	22,276	22,690
	水と土保全対策基金	30,000	30,000
	被災者生活再建支援基金	498,070	495,420
	交通遺児奨学基金	23,825	24,060
	地域振興基金	3,651,662	4,662,104
	暴力団対策基金	6,057	6,024
	学校教育施設整備基金	26,473	29,313
	森林環境基金	204,707	203,464
	企業版ふるさと納税地方創生基金	－	－
	小計	15,561,119	17,436,941
定額運用基金	奨学基金（現金のみ）	216,705	215,905
	土地開発基金（現金のみ）	917,468	902,468
	小計	1,134,173	1,118,373
特別会計分	国民健康保険財政調整基金	214,424	267,924
	国民健康保険資母診療所財政調整基金	－	－
	診療所事業財政調整基金	－	－
	介護保険給付費準備基金	1,025,378	1,225,242
	霊苑整備基金	71,378	71,958
	太陽光発電事業基金	185,179	184,179
	高橋財産区特別福祉基金	6,670	6,635
	小計	1,503,029	1,755,938
合計		20,906,349	25,698,106

（参考）財政調整基金・市債管理基金の住民１人当たり基金現在高

区分	2026 年度当初予算時	2025 年度末現在高見込
豊岡市	86	126
人口	73,608	73,608

※各年度の人口は、1月末現在の住基人口（2025、2026年度は2026年1月末現在）

比較増減額・率(%)		2024 年度末現在高	2023 年度末現在高	2022 年度末現在高
△ 2,678,826	△ 49.7	6,102,384	5,867,340	6,038,457
△ 2,675,300	△ 53.0	5,655,776	5,496,061	5,634,652
△ 3,526	△ 1.0	446,608	371,279	403,805
△ 243,503	△ 6.3	4,013,824	3,445,328	2,911,382
△ 12,990	△ 1.4	1,064,407	1,170,638	1,171,236
△ 609,576	△ 8.6	7,106,580	7,146,732	7,179,263
3,200	13.3	22,429	31,143	37,001
5	0.6	768	767	766
△ 2,605	△ 5.5	47,048	47,048	47,048
△ 348	△ 24.7	1,506	1,598	1,695
△ 414	△ 1.8	23,130	23,635	24,153
0	0.0	30,000	30,000	30,000
2,650	0.5	493,780	493,107	492,699
△ 235	△ 1.0	24,342	24,670	25,010
△ 1,010,442	△ 21.7	4,501,873	4,273,651	4,182,306
33	0.5	6,004	5,996	5,991
△ 2,840	△ 9.7	29,215	29,176	29,151
1,243	0.6	168,065	115,110	80,963
皆減	－	0	2,795	5,906
△ 1,875,822	△ 10.8	17,532,971	16,841,394	16,224,570
800	0.4	214,165	200,536	193,910
15,000	1.7	887,468	872,468	848,550
15,800	1.4	1,101,633	1,073,004	1,042,460
△ 53,500	△ 20.0	314,159	378,418	506,780
－	－	－	－	－
－	－	－	－	－
△ 199,864	△ 16.3	918,545	903,661	710,185
△ 580	△ 0.8	67,334	62,512	58,181
1,000	0.5	156,663	139,952	109,999
35	0.5	6,614	6,608	6,602
△ 252,909	△ 14.4	1,463,315	1,491,151	1,391,747
△ 4,791,757	△ 18.6	26,200,303	25,272,889	24,697,234

比較増減額・率(%)		2024 年度末現在高	2023 年度末現在高	2022 年度末現在高
△ 40	△ 31.7	135	122	115
－	－	75,032	76,449	77,641

6　（参考資料）財政指標

(1)　2026年度当初予算ベースにおける経常収支比率
（臨時財政対策債含む）

97.7%　※ 類似団体93.6%（2023年度）

《参 考》

	2025	2024
当初予算	95.1%	95.3%
決算	97.2%	96.1%

（注）2025決算は見込み

(2)　2026年度当初予算ベースにおける自主財源比率

38.7%　※ 類似団体 44.8%（2023年度）

《参 考》 2025年度当初予算　33.6%

(3)　実質公債費比率の試算

13.0%　※ 類似団体 5.8%（2023年度）

公債費負担適正化計画に定める実質公債費比率の実績及び推移見込み

（単位：%）

2025見込	2024	2023	2022	2021	2020
13.1	13.6	14.1	14.3	14.1	13.8

(注)直近3ヵ年の平均

7　（参考資料）基礎的財政収支（プライマリーバランス）の推移

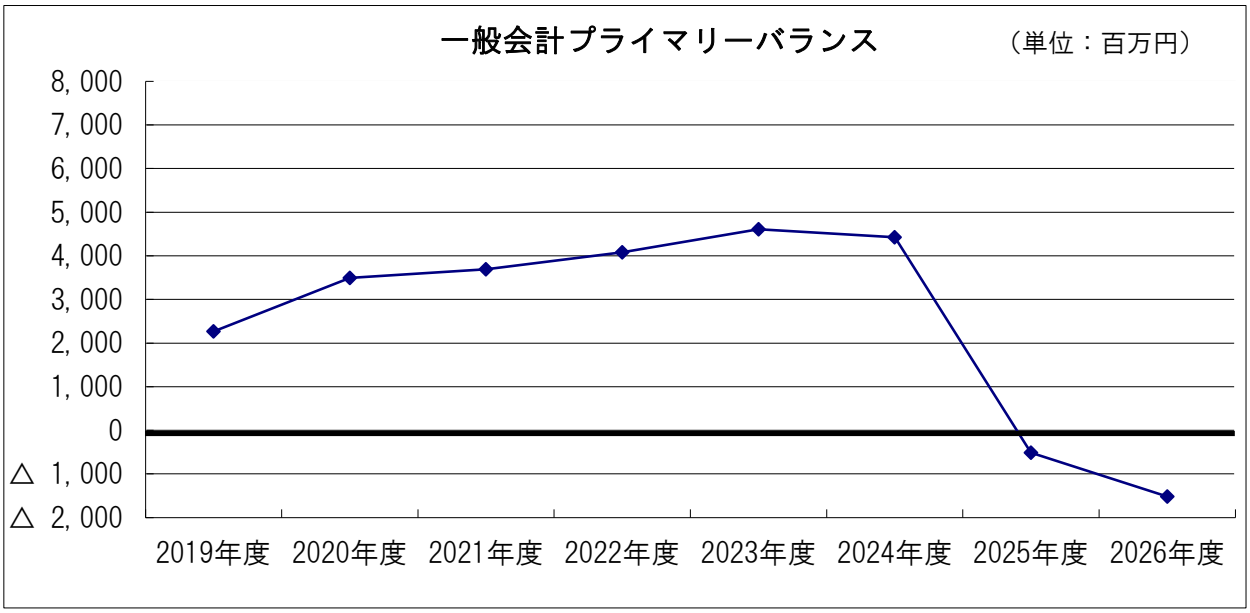

（単位：百万円）

区分	2019年度	2020年度	2021年度	2022年度	2023年度	2024年度	2025年度	2026年度
プライマリーバランス	2,269	3,492	3,689	4,081	4,611	4,422	△ 511	△ 1,517

※ 2024年度以前は決算額、2025年度は現計予算額（補正予算第9号）、2026年度は当初予算額

〔グラフの解説・分析〕

2026年度当初予算では15億１千７百万円の赤字となった。これは公立豊岡病院組合への貸付金に充てる基金繰入金が増加することによるもの。
プライマリーバランスは、大型事業の実施等により単年度では赤字となることもあるため、動向に十分配慮しながら健全な財政運営となるように努める。

〔用語の解説〕
☆基礎的財政収支（プライマリーバランス）とは

政策的な支出を新たな借入金に頼らず、その年度の税収等で賄われているかどうか、子どもや孫などの次の世代に負担を先送りしているかどうかを示す指標。
具体的には、市債発行等を除く税収等の歳入から、過去の市債借入に対する元利償還金等を除いた歳出を差し引いた財政収支のこと。

【算出方法】
歳入総額（繰越金、市債発行額及び財政調整基金等取崩額を除く）
－歳出総額（市債元利償還額及び財政調整基金等積立額を除く）

2026年度　一般会計予算の概要

予　算　額	５１，７５０，０００千円
本年度の主な事業内容	一般会計予算説明資料を参照してください。

2026年度　国民健康保険事業特別会計(事業勘定)予算の概要

予　算　額	８，４８８，７５６千円
本　年　度　の 主な事業内容	【目的】 国民健康保険法の規定に基づく、豊岡市国民健康保険事業に係る予算である。 本予算では、保険給付費及び国民健康保険事業費納付金等の保険者が負担すべき費用を計上している。 【予算の概要】 （歳出） 総　務　費　149,922千円 保険給付費　5,814,718千円 うち一般被保険者療養給付費　4,937,100千円 国民健康保険事業費納付金　2,349,732千円 保健事業費　121,426千円 うち特定健康診査等事業費　91,549千円 基金積立金　1,500千円 公　債　費　100千円 諸 支 出 金　46,358千円 予　備　費　5,000千円 （歳入） 国民健康保険税　1,542,438千円 うち一般被保険者国民健康保険税　1,542,208千円 うち退職被保険者等国民健康保険税　230千円 使用料及び手数料　750千円 国庫支出金　15,727千円 県 支 出 金　6,195,396千円 うち普通交付金　5,814,708千円 うち特別交付金　380,688千円 財 産 収 入　1,500千円 繰　入　金　726,933千円 繰　越　金　１千円 諸　収　入　6,011千円

1　国民健康保険事業特別会計（事業勘定）歳入予算総括表

款　名　称		2026 年 度 予　算　額	2025 年 度 予　算　額	比較増減額・率(%)	
01	国民健康保険税	1,542,438	1,448,106	94,332	6.5
02	使用料及び手数料	750	746	4	0.5
03	国庫支出金	15,727	0	15,727	皆増
04	県支出金	6,195,396	6,429,258	△ 233,862	△ 3.6
05	財産収入	1,500	620	880	141.9
06	繰入金	726,933	731,634	△ 4,701	△ 0.6
07	繰越金	1	1	0	0.0
08	諸収入	6,011	5,978	33	0.6
歳入合計		8,488,756	8,616,343	△ 127,587	△ 1.5

（単位：千円）

主　な　内　容			
一般被保険者国民健康保険税	1,542,208	退職被保険者等国民健康保険税	230
督促手数料	750		
国保制度関係業務事業費補助金	15,727		
普通交付金	5,814,708	特別交付金	380,688
利子及び配当金	1,500		
一般会計繰入金	671,933	基金繰入金	55,000
繰越金	1		
延滞金、加算金及び過料	3,004	預金利子	1
雑入	3,006		

２　国民健康保険事業特別会計（事業勘定）歳出予算総括表

款　名　称		2026 年 度 予 算 額	2025 年 度 予 算 額	比較増減額・率(%)	
01	総　務　費	149,922	140,162	9,760	7.0
02	保 険 給 付 費	5,814,718	6,024,751	△ 210,033	△ 3.5
03	国民健康保険事業 費 納 付 金	2,349,732	2,313,464	36,268	1.6
08	保 健 事 業 費	121,426	119,112	2,314	1.9
09	基 金 積 立 金	1,500	620	880	141.9
10	公　債　費	100	100	0	0.0
11	諸 支 出 金	46,358	13,134	33,224	253.0
90	予　備　費	5,000	5,000	0	0.0
歳 出 合 計		8,488,756	8,616,343	△ 127,587	△ 1.5

（単位：千円）

主　な　内　容			
人件費	108,810	一般管理費	31,291
賦課徴収費	9,693	運営協議会費	128
療養諸費	4,986,900	高額療養費	803,000
移送費	300	出産育児諸費	17,508
葬祭諸費	7,000	結核医療付加金	10
医療給付費分	1,560,980	後期高齢者支援金等分	546,137
介護納付金分	192,501	子ども・子育て支援納付金分	50,114
人件費	51,688	保健衛生普及費	8,856
特定健康診査等事業費	60,882		
財政調整基金積立金（利子）	1,500		
一時借入金利子	100		
償還金、還付金及び還付加算金	44,858	国民健康保険事業特別会計（直診勘定）繰出金	1,500
予備費	5,000		

3　国民健康保険事業特別会計（事業勘定）歳出款・節別予算

番号	節別　款別	総務費	保険給付費	国民健康保険事業費納付金	保健事業費
1	報酬	2,706			18,822
2	給料	50,092			11,269
3	職員手当等	29,536			13,845
4	共済費	17,870			7,752
5	災害補償費				
6	恩給及び退職年金				
7	報償費				20
8	旅費	54			52
9	交際費				
10	需用費	3,676			2,922
11	役務費	11,387	14,508		9,933
12	委託料	23,566			56,607
13	使用料及び賃借料	22			194
14	工事請負費				
15	原材料費				
16	公有財産購入費				
17	備品購入費				
18	負担金、補助及び交付金	11,013	5,800,210	2,349,732	10
19	扶助費				
20	貸付金				
21	補償、補填及び賠償金				
22	償還金、利子及び割引料				
23	投資及び出資金				
24	積立金				
25	寄附金				
26	公課費				
27	繰出金				
28	予備費				
	計	149,922	5,814,718	2,349,732	121,426

（単位：千円）

2026年度						2025年度	
基金積立金	公債費	諸支出金	予備費	計	構成比(%)	計	構成比(%)
				21,528	0.3	19,977	0.2
				61,361	0.7	64,122	0.7
				43,381	0.5	39,717	0.5
				25,622	0.3	25,085	0.3
				20	0.0	20	0.0
				106	0.0	247	0.0
				6,598	0.1	6,749	0.1
				35,828	0.4	39,013	0.5
				80,173	0.9	66,429	0.8
				216	0.0	209	0.0
				8,160,965	96.2	8,335,921	96.7
	100	44,858		44,958	0.5	11,734	0.1
1,500				1,500	0.0	620	0.0
		1,500		1,500	0.0	1,500	0.0
			5,000	5,000	0.1	5,000	0.1
1,500	100	46,358	5,000	8,488,756	100.0	8,616,343	100.0

事業名　国民健康保険事業について	2026 年度 予算額	8,488,756　千円	新規 拡大 継続

1　事業目的（趣旨）

国民健康保険法の規定に基づき、豊岡市国民健康保険事業に係る保険給付及び国民健康保険事業費納付金等の保険者（豊岡市）が負担すべき費用を定める。

2　事業内容

国民健康保険運営協議会からの「2026 年度国民健康保険事業運営の基本方針」の答申を踏まえ、2026 年度の国民健康保険税率を決定し、予算を定める。

（主な事業費概要）

総務費	149,922 千円
保険給付費	5,814,718 千円
国民健康保険事業費納付金	2,349,732 千円
保健事業費	121,426 千円

3　国民健康保険税率の改正

⑴　2026 年度改正骨子

兵庫県提示の 2026 年度国民健康保険標準税率を基本として、基礎課税分、後期高齢者支援金等課税分、介護納付金課税分及び子ども・子育て支援納付金分の賦課税率等を改正する。

⑵　税率改正の考え方

ア　国から、毎年度、各都道府県で統一化した場合の保険料率が示される。兵庫県では、2030 年度に県内保険料率完全統一することとしている。

イ　兵庫県は、県内統一までの間、各市町の見込みによる所得額・被保険者数・世帯数等をもとに、各市町の標準保険料率を算定し提示する。

ウ　本市においては、県から示された標準保険料率を基本とするが、現行の本市保険税率は低く標準保険料率と乖離しており大幅な上昇が見込まれることから、激変緩和を図るため、基礎課税分については、県内統一までの期間で上昇率を平準化した上げ幅により保険税率を算定している。

エ　本市保険税率と標準保険料率との差額相当分（47,000 千円程度）については、国保財政調整基金を活用し補てんすることとする。

4　事業費総額

8,488,756 千円

担当課名【国保・年金課】

2026年度　国民健康保険事業特別会計(直診勘定)予算の概要

予　算　額	８５，８４１千円
本年度の主な事業内容	【目的】 国民健康保険法に基づく直営診療施設勘定に係る予算である。 国民健康保険資母診療所（へき地診療所）の運営を行う。 （資母診療所） 診療科目　　内科・外科・整形外科・形成外科 医師１人（形成は公立豊岡病院から派遣） 【予算の概要】 （歳出） 総務費　52,874 千円 医業費　31,426 千円 公債費　1,041 千円 予備費　500 千円 （歳入） 診療収入　42,951 千円 使用料及び手数料　390 千円 ・自動車使用料　26 千円 ・診断書等文書料　364 千円 県支出金　2,475 千円 繰入金　37,536 千円 ・一般会計繰入金　36,036 千円 ・事業勘定繰入金　1,500 千円 諸収入　89 千円 市債　2,400 千円

1　国民健康保険事業特別会計（直診勘定）歳入予算総括表

款名称		2026年度予算額	2025年度予算額	比較増減額・率(%)	
01	診療収入	42,951	38,727	4,224	10.9
02	使用料及び手数料	390	480	△ 90	△ 18.8
04	県支出金	2,475	2,200	275	12.5
05	繰入金	37,536	37,336	200	0.5
07	諸収入	89	98	△ 9	△ 9.2
08	市債	2,400	2,200	200	9.1
歳入合計		85,841	81,041	4,800	5.9

（単位：千円）

主　な　内　容			
国民健康保険診療報酬収入	6,006	社会保険診療報酬収入	3,638
後期高齢者診療報酬収入	24,133	一部負担金収入	5,767
その他診療報酬収入	957	その他診療収入	2,450
自動車使用料	26	診断書等文書料	364
県補助金	2,475		
一般会計繰入金	36,036	事業勘定繰入金	1,500
雑入	89		
医業債	2,400		

２　国民健康保険事業特別会計（直診勘定）歳出予算総括表

款　名　称		2026　年　度 予　算　額	2025　年　度 予　算　額	比較増減額・率(%)	
01	総　　務　　費	52,874	49,727	3,147	6.3
02	医　　業　　費	31,426	30,548	878	2.9
04	公　　債　　費	1,041	666	375	56.3
90	予　　備　　費	500	100	400	400.0
歳　出　合　計		85,841	81,041	4,800	5.9

（単位：千円）

主　な　内　容			
一般管理費（人件費）	47,353	一般管理費	5,521
医療用消耗器材費 医療用機械器具費	3,371 8,355	医療用衛生材料費	19,700
元金	957	利子	84
予備費	500		

3　国民健康保険事業特別会計（直診勘定）歳出款・節別予算

番号	節別 ＼ 款別	2026年度				
		総務費	医業費	公債費	予備費	計
1	報酬					
2	給料	18,120				18,120
3	職員手当等	21,008				21,008
4	共済費	6,313				6,313
5	災害補償費					
6	恩給及び退職年金					
7	報償費					
8	旅費	159				159
9	交際費					
10	需用費	1,992	22,016			24,008
11	役務費	888	1,255			2,143
12	委託料	1,228	1,051			2,279
13	使用料及び賃借料	422	1,516			1,938
14	工事請負費					
15	原材料費					
16	公有財産購入費					
17	備品購入費		5,588			5,588
18	負担金、補助及び交付金	2,744				2,744
19	扶助費					
20	貸付金					
21	補償、補填及び賠償金					
22	償還金、利子及び割引料			1,041		1,041
23	投資及び出資金					
24	積立金					
25	寄附金					
26	公課費					
27	繰出金					
28	予備費				500	500
	計	52,874	31,426	1,041	500	85,841

（単位：千円）

	2025年度	
構成比(%)	計	構成比(%)
21.1	17,405	21.5
24.5	19,383	23.9
7.3	5,814	7.2
0.2	152	0.2
28.0	24,083	29.7
2.5	2,320	2.9
2.6	1,988	2.4
2.3	1,684	2.1
6.5	4,400	5.4
3.2	3,046	3.8
1.2	666	0.8
0.6	100	0.1
100.0	81,041	100.0

2026年度　後期高齢者医療事業特別会計予算の概要

予　算　額	１，６８２，６９２千円
本年度の主な事業内容	【目的】 後期高齢者医療に係る予算である。 高齢者の医療の確保に関する法律の規定に基づき、後期高齢者医療事業を実施する。 【予算の概要】 （歳出） 総務費　57,499千円 後期高齢者医療広域連合納付金　1,620,811千円 公債費　30千円 諸支出金　1,525千円 予備費　2,827千円 （歳入） 保険料　1,246,123千円 うち、特別徴収保険料　826,332千円 普通徴収保険料　419,791千円 使用料及び手数料　100千円 繰入金　429,021千円 うち、事務費繰入金　21,276千円 保険基盤安定繰入金　374,678千円 その他一般会計繰入金　33,067千円 繰越金　1千円 諸収入　1,537千円 国庫支出金　5,910千円

1　後期高齢者医療事業特別会計歳入予算総括表

款　名　称		2026 年 度 予　算　額	2025 年 度 予　算　額	比較増減額・率(%)	
01	保　険　料	1,246,123	1,163,459	82,664	7.1
02	使用料及び手数料	100	100	0	0.0
04	繰　入　金	429,021	377,230	51,791	13.7
05	繰　越　金	1	1	0	0.0
06	諸　収　入	1,537	1,537	0	0.0
07	国 庫 支 出 金	5,910	0	5,910	皆増
歳 入 合 計		1,682,692	1,542,327	140,365	9.1

（単位：千円）

主　な　内　容			
現年度分特別徴収保険料	826,332	現年度分普通徴収保険料	418,791
滞納繰越分普通徴収保険料	1,000		
督促手数料	100		
事務費繰入金	21,276	保険基盤安定繰入金	374,678
職員給与費等繰入金	33,067		
前年度繰越金	1		
保険料滞納延滞金	10	過料	1
保険料還付金	1,500	保険料還付加算金	25
預金利子	1		
子ども・子育て支援事業費補助金	5,910		

２　後期高齢者医療事業特別会計歳出予算総括表

款　名　称		2026 年 度 予　算　額	2025 年 度 予　算　額	比較増減額・率(%)	
01	総　務　費	57,499	36,906	20,593	55.8
02	後期高齢者医療 広域連合納付金	1,620,811	1,503,366	117,445	7.8
03	公　債　費	30	30	0	0.0
04	諸　支　出　金	1,525	1,525	0	0.0
90	予　備　費	2,827	500	2,327	465.4
歳　出　合　計		1,682,692	1,542,327	140,365	9.1

（単位：千円）

主　な　内　容			
一般管理費（人件費）	17,959	一般管理費	34,977
徴収事務費	4,563		
後期高齢者医療広域連合納付金	1,620,811		
一時借入金利子	30		
過誤収納金還付金	1,500	過誤収納金還付加算金	25
予備費	2,827		

3　後期高齢者医療事業特別会計歳出款・節別予算

番号	節別 ＼ 款別	2026年度				
		総務費	後期高齢者医療広域連合納付金	公債費	諸支出金	予備費
1	報酬	2,599				
2	給料	6,581				
3	職員手当等	5,137				
4	共済費	2,706				
5	災害補償費					
6	恩給及び退職年金					
7	報償費					
8	旅費	65				
9	交際費					
10	需用費	964				
11	役務費	10,781				
12	委託料	27,296				
13	使用料及び賃借料	434				
14	工事請負費					
15	原材料費					
16	公有財産購入費					
17	備品購入費					
18	負担金、補助及び交付金	936	1,620,811			
19	扶助費					
20	貸付金					
21	補償、補填及び賠償金					
22	償還金、利子及び割引料			30	1,525	
23	投資及び出資金					
24	積立金					
25	寄附金					
26	公課費					
27	繰出金					
28	予備費					2,827
計		57,499	1,620,811	30	1,525	2,827

（単位：千円）

		2025年度	
計	構成比(%)	計	構成比(%)
2,599	0.2	2,416	0.2
6,581	0.4	6,210	0.4
5,137	0.3	4,507	0.3
2,706	0.2	2,552	0.2
65	0.0	94	0.0
964	0.0	914	0.1
10,781	0.6	9,963	0.6
27,296	1.6	8,554	0.6
434	0.0	720	0.0
1,621,747	96.4	1,504,342	97.5
1,555	0.1	1,555	0.1
2,827	0.2	500	0.0
1,682,692	100.0	1,542,327	100.0

2026年度　介護保険事業特別会計予算の概要

予　算　額	１０，２９９，５５７千円
本年度の主な事業内容	【目的】 介護保険法の規定に基づく、介護保険事業に係る予算である。 2026年度は、豊岡市老人福祉計画・第９期介護保険事業計画(2024年度から2026年度まで)の３年目にあたり、この計画に基づき、介護保険事業（保険給付費・地域支援事業費）を実施するものである。 【予算の概要】 （歳出） 総務費　392,310千円 保険給付費　9,170,971千円 地域支援事業費　717,366千円 その他　18,910千円 （歳入） 保険料　1,817,793千円 国庫支出金　2,499,238千円 支払基金交付金　2,576,189千円 県支出金　1,409,380千円 繰入金　1,953,433千円 その他　43,524千円

1　介護保険事業特別会計歳入予算総括表

款　名　称		2026 年 度 予 算 額	2025 年 度 予 算 額	比較増減額・率(%)	
01	保　険　料	1,817,793	1,827,738	△ 9,945	△ 0.5
02	使用料及び手数料	108	108	0	0.0
03	国 庫 支 出 金	2,499,238	2,479,900	19,338	0.8
04	支払基金交付金	2,576,189	2,560,968	15,221	0.6
05	県 支 出 金	1,409,380	1,403,514	5,866	0.4
06	財 産 収 入	5,800	1,700	4,100	241.2
07	繰　入　金	1,953,433	1,825,299	128,134	7.0
08	繰　越　金	1	1	0	0.0
09	諸　収　入	37,615	51,086	△ 13,471	△ 26.4
歳 入 合 計		10,299,557	10,150,314	149,243	1.5

（単位：千円）

主　な　内　容			
第１号被保険者保険料	1,817,793		
督促手数料	108		
介護給付費負担金	1,657,742	調整交付金	637,382
地域支援事業交付金（介護予防・日常生活支援総合事業）	100,027	地域支援事業交付金（介護予防・日常生活支援総合事業以外の地域支援事業）	78,962
介護保険事業費補助金	7,938	保険者機能強化推進交付金	5,241
介護保険保険者努力支援交付金	11,946		
介護給付費交付金	2,476,162	地域支援事業支援交付金	100,027
介護給付費負担金	1,322,821	地域支援事業交付金（介護予防・日常生活支援総合事業）	46,308
地域支援事業交付金（介護予防・日常生活支援総合事業以外の地域支援事業）	39,481	市町・団体支援事業費補助金	770
利子及び配当金	5,800		
介護給付費繰入金	1,146,371	地域支援事業繰入金（介護予防・日常生活支援総合事業）	57,102
地域支援事業繰入金（介護予防・日常生活支援総合事業以外の地域支援事業）	71,185	低所得者保険料軽減繰入金	84,019
その他一般会計繰入金	389,092	介護給付費準備基金繰入金	205,664
前年度繰越金	1		
延滞金	1	加算金	10
過料	1	預金利子	1
第三者納付金	1	返納金	1
雑入	37,600		

２　介護保険事業特別会計歳出予算総括表

款　名　称		2026 年 度 予 算 額	2025 年 度 予 算 額	比較増減額・率(%)	
01	総　務　費	392,310	362,340	29,970	8.3
02	保 険 給 付 費	9,170,971	9,077,758	93,213	1.0
03	地域支援事業費	717,366	695,406	21,960	3.2
05	基 金 積 立 金	5,800	1,700	4,100	241.2
06	公　債　費	100	100	0	0.0
07	諸 支 出 金	8,010	8,010	0	0.0
90	予　備　費	5,000	5,000	0	0.0
歳 出 合 計		10,299,557	10,150,314	149,243	1.5

（単位：千円）

主　な　内　容			
一般管理費（人件費）	278,081	一般管理費	62,763
連合会負担金	891	賦課徴収事務費	5,209
介護認定審査会費（人件費）	11,560	介護認定審査会費	1,417
認定調査等費	30,849	趣旨普及費	1,540
介護サービス等諸費	8,390,351	介護予防サービス等諸費	259,890
審査支払手数料	7,506	高額介護サービス等費	203,332
高額医療合算介護サービス等費	29,540	特定入所者介護サービス等費	280,352
介護予防・生活支援サービス事業費	350,066	介護予防ケアマネジメント事業費	41,133
一般介護予防事業費（人件費）	25,758	一般介護予防事業費	9,436
任意事業費（人件費）	45	任意事業費	22,671
在宅医療・介護連携推進事業費（人件費）	105	在宅医療・介護連携推進事業費	2,758
生活支援体制整備事業費（人件費）	8,779	生活支援体制整備事業費	21,448
認知症総合支援事業費（人件費）	15,568	認知症総合支援事業費	2,282
地域ケア会議推進事業費（人件費）	58	地域ケア会議推進事業費	154
地域包括支援センター運営事業費（人件費）	82,084	地域包括支援センター運営事業費	133,960
審査支払手数料	1,061		
介護給付費準備基金積立金（利子）	5,800		
利子	100		
第１号被保険者保険料還付金	8,000	第１号被保険者還付加算金	10
予備費	5,000		

3　介護保険事業特別会計歳出款・節別予算

番号	節別 ＼ 款別	2026年度					
		総務費	保険給付費	地域支援事業費	基金積立金	公債費	諸支出金
1	報酬	91,701		26,868			
2	給料	64,124		49,178			
3	職員手当等	76,454		35,274			
4	共済費	41,584		21,077			
5	災害補償費						
6	恩給及び退職年金						
7	報償費	926		4,851			
8	旅費	86		1,434			
9	交際費						
10	需用費	6,371		6,037			
11	役務費	39,252	7,506	4,749			
12	委託料	46,323		297,358			
13	使用料及び賃借料	8,810		2,041			
14	工事請負費						
15	原材料費						
16	公有財産購入費						
17	備品購入費			1,152			
18	負担金、補助及び交付金	16,679	9,163,465	263,181			
19	扶助費			4,165			
20	貸付金						
21	補償、補填及び賠償金						
22	償還金、利子及び割引料			1		100	8,010
23	投資及び出資金						
24	積立金				5,800		
25	寄附金						
26	公課費						
27	繰出金						
28	予備費						
	計	392,310	9,170,971	717,366	5,800	100	8,010

（単位：千円）

			2025年度	
予備費	計	構成比(%)	計	構成比(%)
	118,569	1.2	119,692	1.2
	113,302	1.1	98,173	1.0
	111,728	1.1	99,376	1.0
	62,661	0.6	58,104	0.6
	5,777	0.1	5,451	0.1
	1,520	0.0	1,568	0.0
	12,408	0.1	12,717	0.1
	51,507	0.5	51,433	0.5
	343,681	3.3	318,501	3.1
	10,851	0.1	7,738	0.1
	1,152	0.0	1,036	0.0
	9,443,325	91.7	9,357,453	92.2
	4,165	0.0	4,261	0.0
	8,111	0.1	8,111	0.1
	5,800	0.1	1,700	0.0
5,000	5,000	0.0	5,000	0.0
5,000	10,299,557	100.0	10,150,314	100.0

2026年度　診療所事業特別会計予算の概要

予　算　額	２７６，９３４千円
本年度の主な事業内容	【目的】 ４か所の市立診療所と１か所の市立歯科診療所の管理・運営に係る予算である。 【予算の概要】 （歳出） 休日急病診療所　25,008 千円 森本診療所　85,953 千円 神鍋診療所　62,842 千円 高橋診療所　79,705 千円 但東歯科診療所　22,426 千円 予備費　1,000 千円 （歳入） 休日急病診療所 診療収入　8,069 千円 一般会計繰入金　17,104 千円 その他　35 千円 森本診療所 診療収入　48,886 千円 一般会計繰入金　36,818 千円 その他　449 千円 神鍋診療所 診療収入　32,242 千円 一般会計繰入金　30,380 千円 その他　420 千円 高橋診療所 診療収入　36,132 千円 一般会計繰入金　34,244 千円 県支出金　7,389 千円 市債　1,900 千円 その他　240 千円 但東歯科診療所 診療収入　18,569 千円 一般会計繰入金　3,420 千円 県支出金　623 千円 その他　14 千円

1　診療所事業特別会計歳入予算総括表

款　名　称		2026　年　度 予　算　額	2025　年　度 予　算　額	比較増減額・率(%)	
01	休日急病診療所収入	25,208	24,722	486	2.0
02	森本診療所収入	86,153	109,552	△ 23,399	△ 21.4
03	神鍋診療所収入	63,042	62,608	434	0.7
04	高橋診療所収入	79,905	77,031	2,874	3.7
05	但東歯科診療所収入	22,626	20,205	2,421	12.0
歳　入　合　計		276,934	294,118	△ 17,184	△ 5.8

（単位：千円）

主　な　内　容			
診療収入	8,069	手数料	34
一般会計繰入金	17,104	雑入	1
診療収入	48,886	使用料	153
手数料	292	一般会計繰入金	36,818
雑入	4		
診療収入	32,242	使用料	123
手数料	295	一般会計繰入金	30,380
雑入	2		
診療収入	36,132	使用料	25
手数料	172	県補助金	7,389
一般会計繰入金	34,244	雑入	43
医業債	1,900		
診療収入	18,569	県補助金	623
一般会計繰入金	3,420	雑入	14

２　診療所事業特別会計歳出予算総括表

科目名称		2026年度予算額	2025年度予算額	比較増減額・率(%)	
休日急病診療所費					
01	総務費	18,568	18,197	371	2.0
02	医業費	6,400	6,385	15	0.2
04	公債費	40	40	0	0.0
森本診療所費					
01	総務費	52,510	76,752	△ 24,242	△ 31.6
02	医業費	30,703	31,085	△ 382	△ 1.2
04	公債費	2,740	1,615	1,125	69.7
神鍋診療所費					
01	総務費	46,956	44,873	2,083	4.6
02	医業費	15,435	17,183	△ 1,748	△ 10.2
04	公債費	451	452	△ 1	△ 0.2
高橋診療所費					
01	総務費	44,162	42,225	1,937	4.6
02	医業費	28,987	28,325	662	2.3
04	公債費	6,556	6,381	175	2.7
但東歯科診療所費					
01	総務費	14,615	12,098	2,517	20.8
02	医業費	7,811	8,007	△ 196	△ 2.4
予備費					
90	予備費	1,000	500	500	100.0
歳出合計		276,934	294,118	△ 17,184	△ 5.8

（単位：千円）

主　な　内　容			
人件費	5,283	一般管理費	13,285
医業費	6,400		
利子	40		
人件費	48,408	一般管理費	4,102
医業費	30,703		
元金	2,090	利子	650
人件費	42,422	一般管理費	4,534
医業費	15,435		
元金	438	利子	13
人件費	38,443	一般管理費	5,719
医業費	28,987		
元金	6,499	利子	57
人件費	2,802	一般管理費	11,813
医業費	7,811		
予備費	1,000		

3　診療所事業特別会計歳出款・節別予算

番号	節別 ＼ 款別	2026年度				
		休日急病診療所費	森本診療所費	神鍋診療所費	高橋診療所費	但東歯科診療所費
1	報酬	4,127	1,608	1,406	285	2,795
2	給料		18,047	16,879	15,069	
3	職員手当等	1,146	19,764	17,460	16,123	
4	共済費	10	6,430	4,415	5,287	7
5	災害補償費					
6	恩給及び退職年金					
7	報償費					
8	旅費		78	134	115	42
9	交際費					
10	需用費	6,646	26,230	12,975	23,627	4,388
11	役務費	710	3,543	1,274	1,642	653
12	委託料	12,210	2,189	2,380	2,124	13,684
13	使用料及び賃借料	72	2,242	2,743	993	763
14	工事請負費					
15	原材料費					
16	公有財産購入費					
17	備品購入費	47	237	171	5,505	94
18	負担金、補助及び交付金		2,845	2,554	2,379	
19	扶助費					
20	貸付金					
21	補償、補填及び賠償金					
22	償還金、利子及び割引料	40	2,740	451	6,556	
23	投資及び出資金					
24	積立金					
25	寄附金					
26	公課費					
27	繰出金					
28	予備費					
	計	25,008	85,953	62,842	79,705	22,426

（単位：千円）

			2025年度	
予備費	計	構成比(%)	計	構成比(%)
	10,221	3.7	9,583	3.3
	49,995	18.0	47,882	16.3
	54,493	19.7	52,262	17.8
	16,149	5.8	15,408	5.2
	369	0.1	450	0.1
	73,866	26.7	76,971	26.2
	7,822	2.8	7,543	2.6
	32,587	11.8	32,531	11.1
	6,813	2.5	6,315	2.1
			23,858	8.1
	6,054	2.2	4,775	1.6
	7,778	2.8	7,514	2.5
	9,787	3.5	8,488	2.9
			38	0.0
1,000	1,000	0.4	500	0.2
1,000	276,934	100.0	294,118	100.0

2026年度　霊苑事業特別会計予算の概要

予　算　額	８，９０５千円
本年度の主な事業内容	【目的】 　豊岡市立西霊苑（豊岡市高屋）及び東霊苑（豊岡市市場）の管理運営に係る予算である。 　※西霊苑区画数　1,311区画 　　東霊苑区画数　　323区画（総区画980区画中第１期工事分） 【予算の概要】 （歳出） 霊苑管理費　7,405千円 予備費　1,500千円 ※霊苑管理費の主な内訳 　需用費　1,715千円 　役務費　139千円 　委託料　4,292千円 　使用料及び賃借料　24千円 　償還金、利子及び割引料　835千円 　霊苑整備基金積立金（利子）　400千円 （歳入） 使用料及び手数料　7,490千円 ・永代使用料　4,500千円 ・管理料　2,989千円 ・督促手数料　1千円 財産収入　400千円 繰入金　980千円 繰越金　1千円 諸収入　34千円

1　霊苑事業特別会計歳入予算総括表

款　名　称		2026 年 度 予 算 額	2025 年 度 予 算 額	比較増減額・率(%)	
01	使用料及び手数料	7,490	7,230	260	3.6
02	財　産　収　入	400	111	289	260.4
03	繰　入　金	980	892	88	9.9
04	繰　越　金	1	1	0	0.0
05	諸　収　入	34	98	△ 64	△ 65.3
歳 入 合 計		8,905	8,332	573	6.9

2　霊苑事業特別会計歳出予算総括表

款　名　称		2026 年 度 予 算 額	2025 年 度 予 算 額	比較増減額・率(%)	
01	霊 苑 管 理 費	7,405	6,832	573	8.4
90	予　備　費	1,500	1,500	0	0.0
歳 出 合 計		8,905	8,332	573	6.9

（単位：千円）

主　な　内　容			
永代使用料（西霊苑）	2,160	永代使用料（東霊苑）	2,340
管理料	2,989	督促手数料	1
霊苑整備基金利子	400		
霊苑整備基金繰入金	980		
前年度繰越金	1		
土地使用料	33	預金利子	1

（単位：千円）

主　な　内　容			
消耗品・燃料・印刷製本・光熱水・修繕料	1,715	通信運搬・手数料・建物分担金	139
保守点検・維持管理委託料	4,292	電柱共架使用料	24
還付金	835	霊苑整備基金積立金（利子）	400
予備費	1,500		

3　霊苑事業特別会計歳出款・節別予算

（単位：千円）

番号	節別 ＼ 款別	2026年度				2025年度	
		霊苑管理費	予備費	計	構成比(%)	計	構成比(%)
1	報酬						
2	給料						
3	職員手当等						
4	共済費						
5	災害補償費						
6	恩給及び退職年金						
7	報償費						
8	旅費						
9	交際費						
10	需用費	1,715		1,715	19.2	1,688	20.3
11	役務費	139		139	1.6	127	1.5
12	委託料	4,292		4,292	48.2	3,937	47.3
13	使用料及び賃借料	24		24	0.3	24	0.3
14	工事請負費						
15	原材料費						
16	公有財産購入費						
17	備品購入費						
18	負担金、補助及び交付金						
19	扶助費						
20	貸付金						
21	補償、補填及び賠償金						
22	償還金、利子及び割引料	835		835	9.4	835	10.0
23	投資及び出資金						
24	積立金	400		400	4.5	111	1.3
25	寄附金						
26	公課費					110	1.3
27	繰出金						
28	予備費		1,500	1,500	16.8	1,500	18.0
計		7,405	1,500	8,905	100.0	8,332	100.0

2026年度　太陽光発電事業特別会計予算の概要

予　算　額	１０２，８０７千円
本年度の主な事業内容	【目的】 太陽光発電事業に係る予算である。 豊岡エコバレー・山宮地場ソーラー、但馬空港地場ソーラー、竹貫地場ソーラーの管理運営を実施する。 【予算の概要】 （歳出） 総務費　8,847千円 ・一般管理費　142千円 ・基金積立金　7,705千円 ・基金積立金（利子）　1,000千円 施設費　58,079千円 ・山宮地場ソーラー事業費　11,069千円 ・但馬空港地場ソーラー事業費　22,088千円 ・竹貫地場ソーラー事業費　24,922千円 公債費　1,475千円 ・市債元金　1,460千円 ・市債利子　15千円 諸支出金　33,406千円 ・一般会計繰出金　33,406千円 予備費　1,000千円 （歳入） 生産物売払収入　100,330千円 ・山宮地場ソーラー　36,023千円 ・但馬空港地場ソーラー　24,448千円 ・竹貫地場ソーラー　39,859千円 基金運用利子　1,000千円 一般会計繰入金　1,475千円 繰越金　1千円 預金利子　1千円 （参考） ・基金積立金の使途 各発電所における大規模修繕、撤去費等のための積立（2,883千円）及び国の補助事業活用を見据えた財源確保のための積立（4,822千円）。 ・一般会計繰出金の使途 脱炭素化施策（18,406千円）及び竹貫用地土地買戻し（15,000千円）のための財源に充当。

1　太陽光発電事業特別会計歳入予算総括表

款　名　称		2026年度 予　算　額	2025年度 予　算　額	比較増減額・率(%)	
01	財　産　収　入	101,330	102,156	△ 826	△ 0.8
02	繰　入　金	1,475	5,555	△ 4,080	△ 73.4
03	繰　越　金	1	1	0	0.0
04	諸　収　入	1	1	0	0.0
歳　入　合　計		102,807	107,713	△ 4,906	△ 4.6

2　太陽光発電事業特別会計歳出予算総括表

款　名　称		2026年度 予　算　額	2025年度 予　算　額	比較増減額・率(%)	
01	総　務　費	8,847	24,103	△ 15,256	△ 63.3
02	施　設　費	58,079	44,631	13,448	30.1
03	公　債　費	1,475	1,483	△ 8	△ 0.5
04	諸　支　出　金	33,406	36,496	△ 3,090	△ 8.5
90	予　備　費	1,000	1,000	0	0.0
歳　出　合　計		102,807	107,713	△ 4,906	△ 4.6

（単位：千円）

主　な　内　容			
生産物売払収入	100,330	基金運用利子	1,000
一般会計繰入金	1,475		
前年度繰越金	1		
預金利子	1		

（単位：千円）

主　な　内　容			
消耗品費	142	基金積立金	7,705
基金積立金（利子）	1,000		
光熱水費	844	修繕料	877
手数料	300	建物共済基金分担金	142
委託料	24,912	土地借上料	1,068
太陽光発電設備借上料	19,636	消費税及び地方消費税	10,300
市債元金	1,460	市債利子	15
一般会計繰出金	33,406		
予備費	1,000		

3　太陽光発電事業特別会計歳出款・節別予算

番号	節別 ＼ 款別	2026年度				
		総務費	施設費	公債費	諸支出金	予備費
1	報酬					
2	給料					
3	職員手当等					
4	共済費					
5	災害補償費					
6	恩給及び退職年金					
7	賃金					
8	報償費					
9	旅費					
10	交際費					
11	需用費	142	1,721			
12	役務費		442			
13	委託料		24,912			
14	使用料及び賃借料		20,704			
15	工事請負費					
16	原材料費					
17	公有財産購入費					
18	備品購入費					
19	負担金、補助及び交付金					
20	扶助費					
21	貸付金					
22	補償、補填及び賠償金					
23	償還金、利子及び割引料			1,475		
24	投資及び出資金					
25	積立金	8,705				
26	寄附金					
27	公課費		10,300			
28	繰出金				33,406	
29	予備費					1,000
	計	8,847	58,079	1,475	33,406	1,000

（単位：千円）

		2025年度	
計	構成比(%)	計	構成比(%)
1,863	1.8	3,434	3.2
442	0.4	442	0.4
24,912	24.2	11,593	10.8
20,704	20.2	20,704	19.2
1,475	1.4	1,483	1.4
8,705	8.5	23,961	22.2
10,300	10.0	8,600	8.0
33,406	32.5	36,496	33.9
1,000	1.0	1,000	0.9
102,807	100.0	107,713	100.0

2026年度　管理会財産区特別会計予算の概要

予　算　額	１，７６１千円
本年度の主な事業内容	【目的】 高橋財産区の所有する財産の管理に係る予算である。 高橋財産区管理会を運営する。 　管理会委員　５人 【予算の概要】 （歳出） 高橋財産区費　195千円 　総務費　195千円（一般管理費 160千円、財産管理費　35千円） 予備費　1,566千円 　予備費　1,566千円 （歳入） 高橋財産区収入　1,761千円 　財産収入　39千円（財産運用収入 38千円、財産売払収入 1千円） 　繰越金　1,721千円 　諸収入　1千円（預金利子 1千円）

1　管理会財産区特別会計歳入予算総括表

款　名　称		2026 年 度 予 算 額	2025 年 度 予 算 額	比較増減額・率(%)	
07	高橋財産区収入	1,761	1,865	△ 104	△ 5.6
歳 入 合 計		1,761	1,865	△ 104	△ 5.6

2　管理会財産区特別会計歳出予算総括表

款　名　称		2026 年 度 予 算 額	2025 年 度 予 算 額	比較増減額・率(%)	
07	高橋財産区費	195	194	1	0.5
90	予　備　費	1,566	1,671	△ 105	△ 6.3
歳 出 合 計		1,761	1,865	△ 104	△ 5.6

（単位：千円）

主　な　内　容			
高橋財産区特別福祉基金利子	35	豊岡コウノトリ森林組合出資配当金	3
立木売払収入	1	前年度繰越金	1,721
預金利子	1		

（単位：千円）

主　な　内　容			
一般管理費（人件費）	154	一般管理費	6
財産管理費	35		
予備費	1,566		

3　管理会財産区特別会計歳出款・節別予算

（単位：千円）

番号	節別 ＼ 款別	2026年度				2025年度	
		高橋財産区費	予備費	計	構成比(%)	計	構成比(%)
1	報酬	153		153	8.6	153	8.2
2	給料						
3	職員手当等						
4	共済費	1		1	0.1	1	0.1
5	災害補償費						
6	恩給及び退職年金						
7	報償費						
8	旅費					26	1.3
9	交際費						
10	需用費	5		5	0.3	5	0.3
11	役務費	1		1	0.1	1	0.1
12	委託料						
13	使用料及び賃借料						
14	工事請負費						
15	原材料費						
16	公有財産購入費						
17	備品購入費						
18	負担金、補助及び交付金						
19	扶助費						
20	貸付金						
21	補償、補填及び賠償金						
22	償還金、利子及び割引料						
23	投資及び出資金						
24	積立金	35		35	2.0	8	0.4
25	寄附金						
26	公課費						
27	繰出金						
28	予備費		1,566	1,566	88.9	1,671	89.6
	計	195	1,566	1,761	100.0	1,865	100.0

2026年度　水道事業会計予算の概要

予　算　額	４，２９９，０１８千円
本年度の主な事業内容	【目的】 安全・安心で良質な水道水を安定供給することを目的とする。 2026年度は、継続して実施している老朽管更新、大見塚受水池・配水池改築事業による配水池築造工事のほか、鬼神谷配水池及び城山配水池の耐震補強工事など、将来にわたる安定給水体制を確立するために必要な整備を行う。 【予算の概要】 （歳出） 営業費用　2,205,922千円（対前年 ＋117,209千円） 営業外費用　197,243千円（対前年 △ 5,539千円） 特別損失　5,060千円（対前年 △ 69,997千円） 予備費　3,000千円（増減なし） 建設改良費　928,883千円（対前年 △ 51,403千円） 企業債償還金　958,910千円（対前年 △ 29,241千円） 主な事業 大見塚受水池・配水池改築事業　336,000千円 鬼神谷配水池耐震補強事業　103,936千円 城山配水池耐震補強事業　5,000千円 老朽管更新事業　297,000千円 浄水場等設備更新事業　95,000千円 （歳入） 水道料金　1,877,617千円（対前年 △ 8,869千円） 国庫補助金　127,305千円（対前年 △ 25,760千円） 一般会計負担(補助)金 402,879千円（対前年 △ 66,762千円） 企業債　305,800千円（対前年 △ 32,500千円） その他　358,655千円（対前年 ＋ 4,632千円）

2026年度　下水道事業会計予算の概要

予　算　額	９，９７６，４９９千円
本年度の主な事業内容	【目的】 下水道施設の効率的な整備と適切な維持管理や雨水浸水対策に取り組み、環境保全に寄与した快適な下水道サービスを継続的、安定的に提供するよう努める。 2026年度も、より効率的な下水道事業運営を行うため、施設の統廃合事業（54処理区→23処理区）や長寿命化事業を実施する。 【予算の概要】 （歳出） 営業費用　4,433,792千円（対前年 △ 61,959千円） 営業外費用　365,112千円（対前年 △ 23,353千円） 特別損失　5,109千円（対前年 ＋ 28千円） 予備費　3,000千円（増減なし） 建設改良費　1,557,781千円（対前年 △837,861千円） 企業債償還金　3,611,705千円（対前年 △144,483千円） 主な事業 但東西・出石処理区統廃合事業　155,000千円 豊岡市浄化センター長寿命化事業　778,000千円 出石浄化センター長寿命化事業　223,000千円 （歳入） 下水道使用料　1,612,687千円（対前年 △ 12,853千円） 企業債　1,734,800千円（対前年 △522,600千円） 国庫補助金　737,250千円（対前年 △456,050千円） 一般会計負担金　2,612,601千円（対前年 ＋ 19,491千円） その他　1,366,863千円（対前年 △123,523千円）