

001_城崎ボートセンター_入口

①室外側正面



②室内側正面



③ドア枠面



④受け側面



⑤取り付けスペース幅

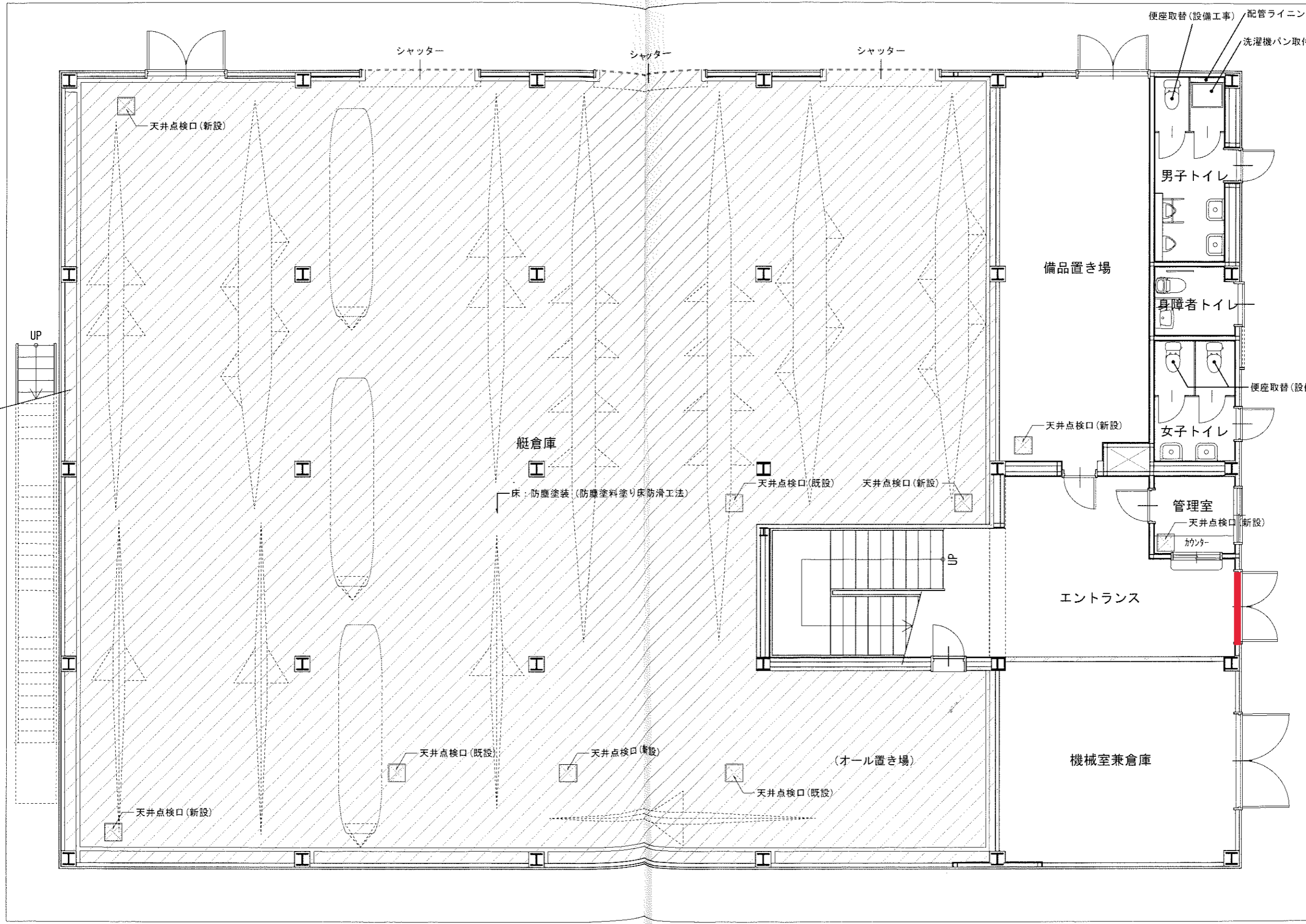


⑥錠前の刻印

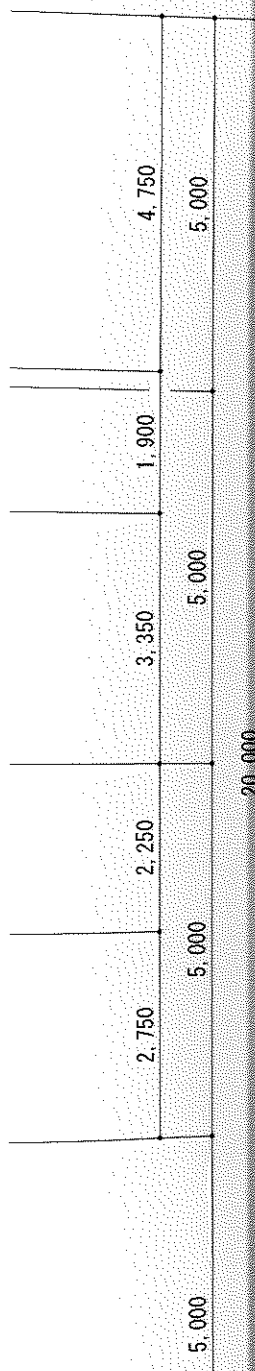


⑦ドアの厚み





便座取替 (設備工事) 配管ラインング (H=1220): C B t=100 6段積・陶器質150角
 洗濯機パン取付 (設備工事) 天板: ポストフォーム t=20 (R10)



20,000

5,000

2,750

5,000

2,250

5,000

3,350

5,000

1,900

4,750

002_城崎ボートセンター_レクチャールーム

①室外側正面



②室内側正面



③ドア枠面



④受け側面



⑤取り付けスペース幅



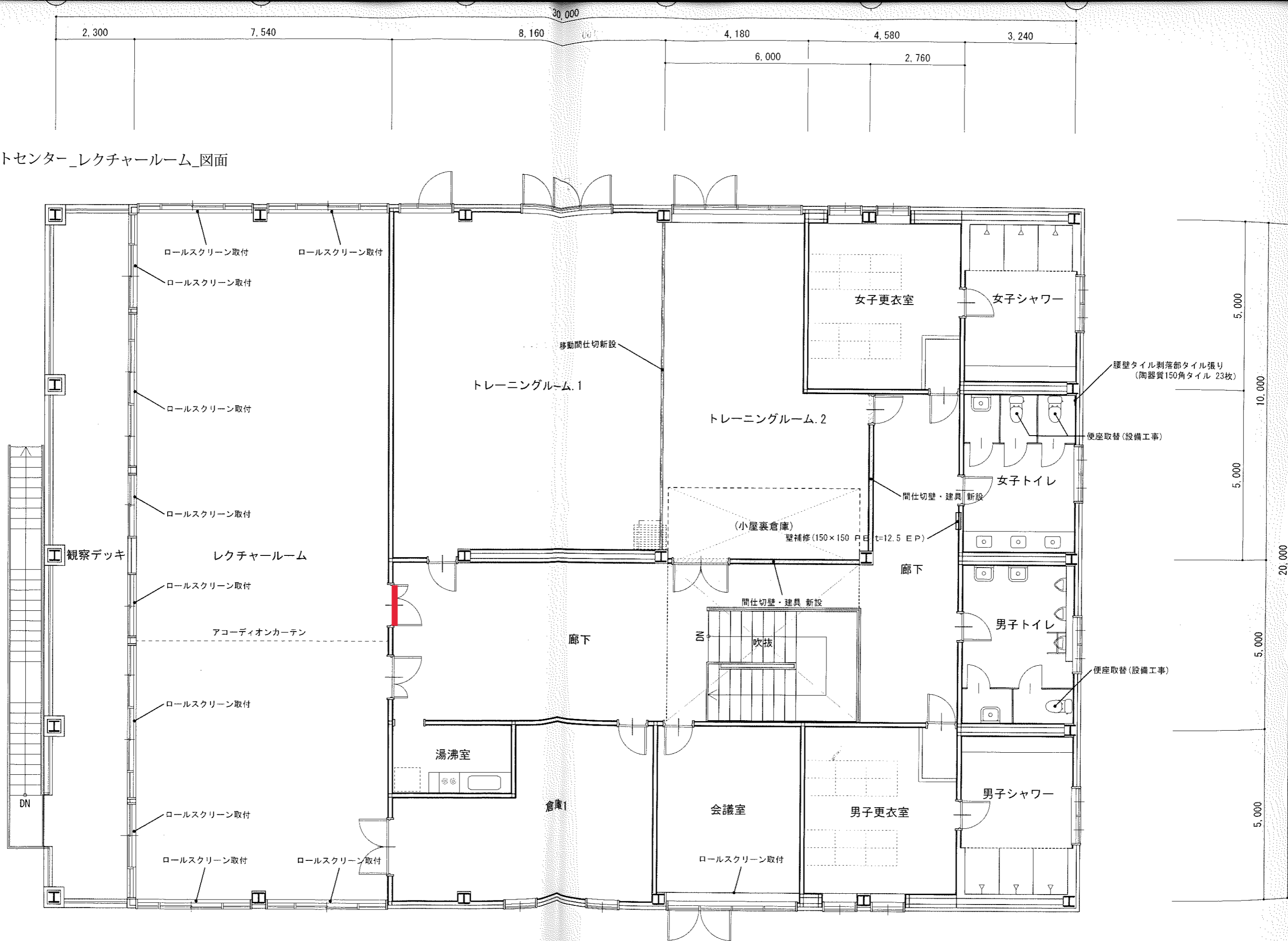
⑥錠前の刻印



⑦ドアの厚み



002_城崎ボートセンター_レクチャールーム_図面



003_城崎ボートセンター_トレーニングルーム


①室外側正面



②室内側正面



③ドア枠面




④受け側面



⑤取り付けスペース幅

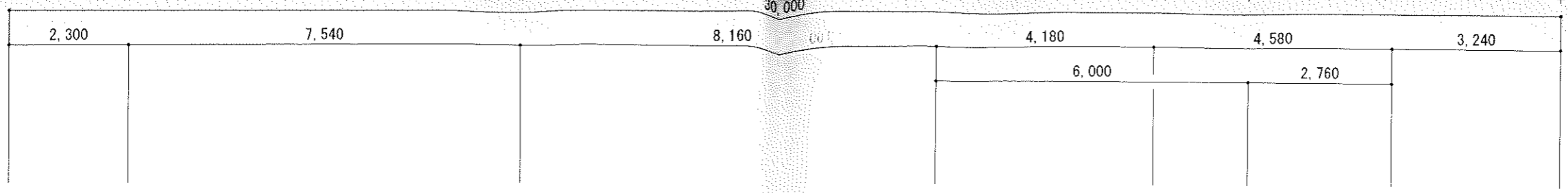


⑥錠前の刻印

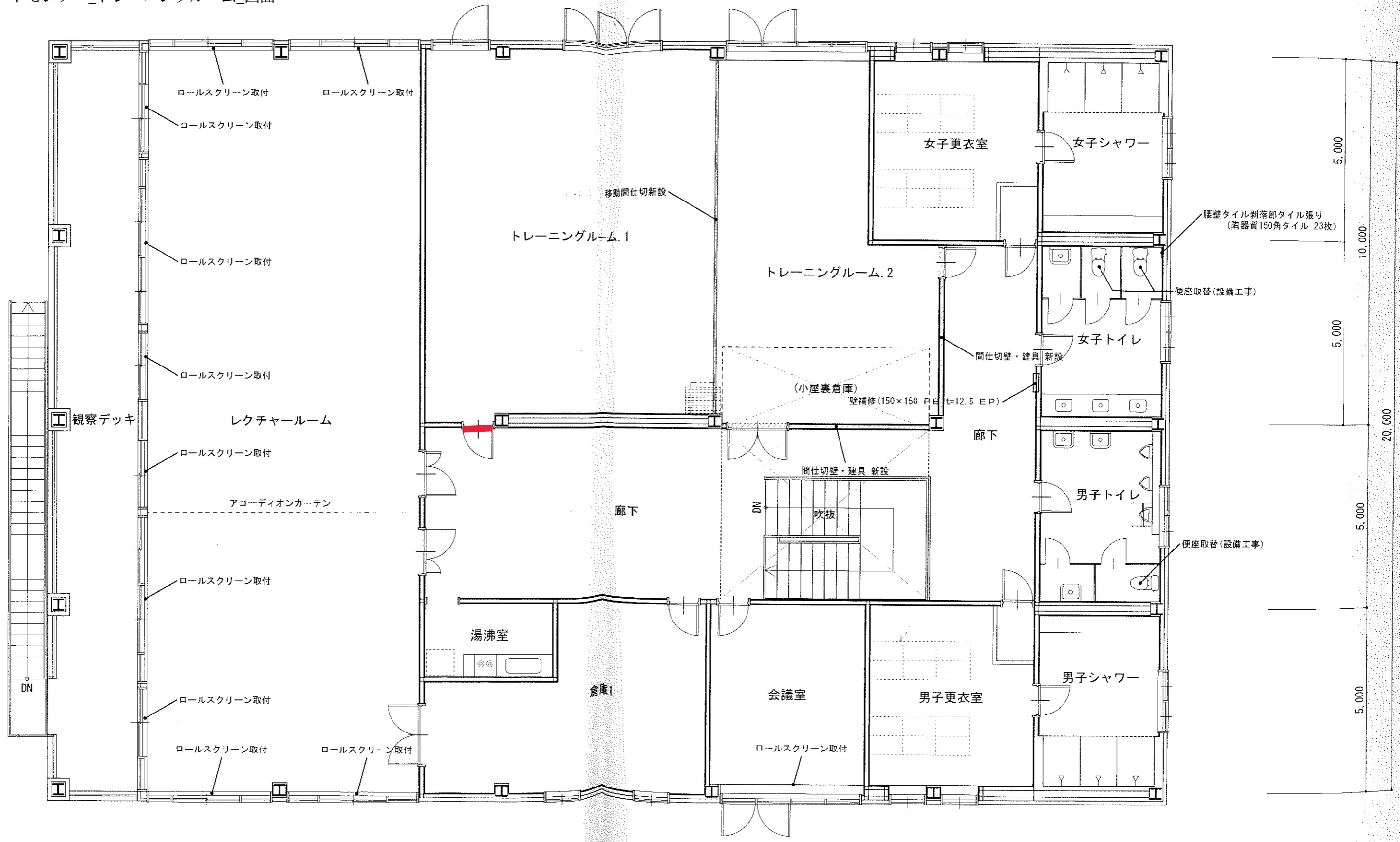


⑦ドアの厚み





003_城崎ボートセンター_トレーニングルーム_図面



004_城崎スポーツ広場_テニスコート・フットサルコート

①室外側正面



②室内側正面



③ドア枠



④受け側面



⑤取り付けスペース幅

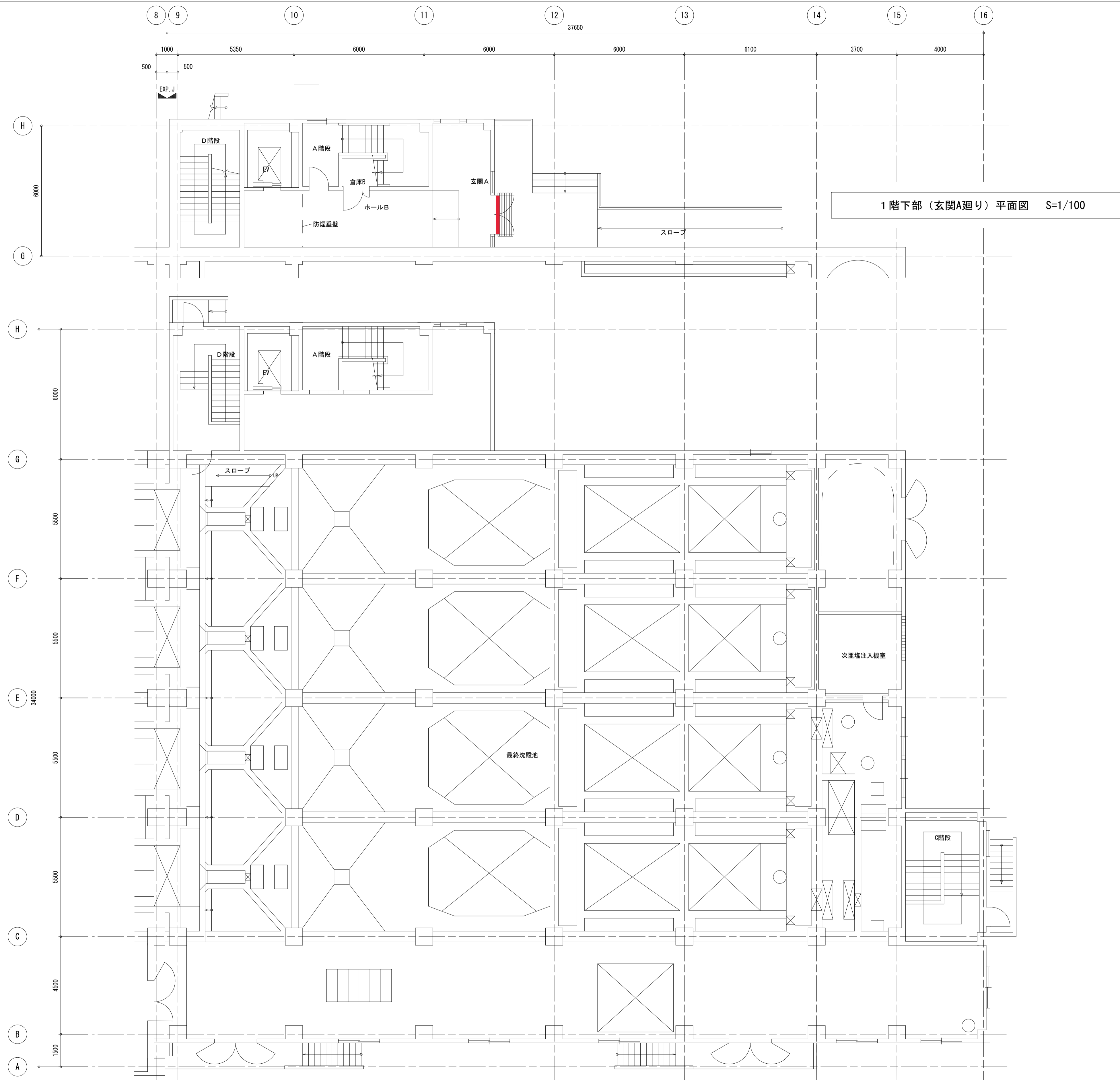


⑥錠前の刻印



⑦ドアの厚み





1階下部（玄関A廻り）平面図 S=1/100

水処理棟 1階平面図 S=1/200

水処理棟 1階平面図	
全	葉の内 AE-20葉
縮尺	S=1/200
豊岡市	

005_中竹野ふるさと館_体育館

①室外側正面




②室内側正面



③ドア枠



④受け側面



⑤取り付けスペース幅



⑥錠前の刻印



⑦ドアの厚み



006_資母体育館_体育館

①室外側正面



②ドア枠



③受け側面



④取り付けスペース幅

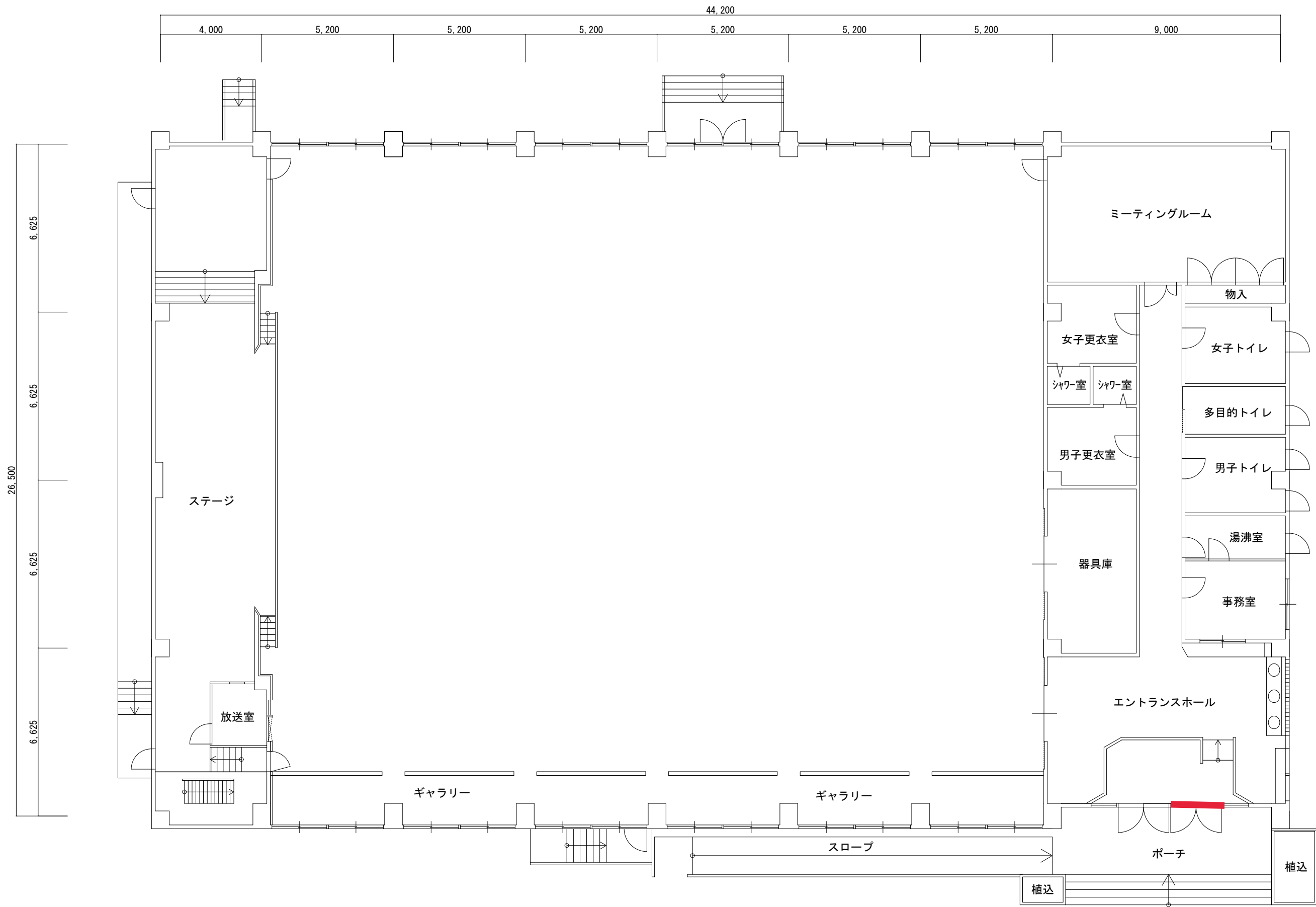


⑤錠前の刻印



⑥ドアの厚み





1階平面図 S=1/150

附記事項	年月日	記	年度	工事名	年月日	図名	縮尺	① E M
				兵庫県豊岡市中央町2番4号		1階平面図		00
				豊岡市役所都市整備部建築住宅課			1/150	00

007_豊岡小学校_体育館

①室外側正面



②室内側正面



③ドア枠



④受け側面



⑤取り付けスペース幅



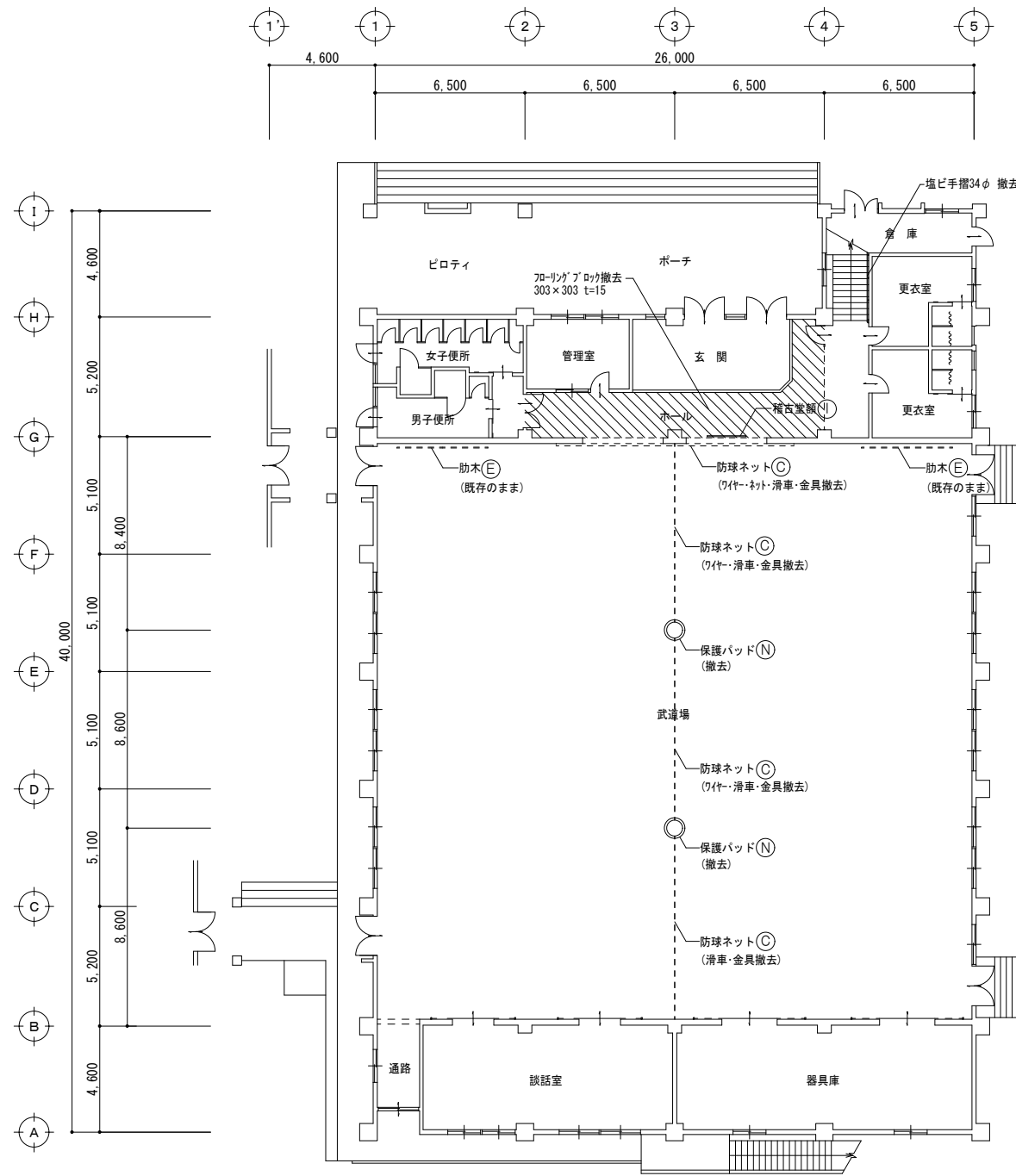
⑥錠前の刻印



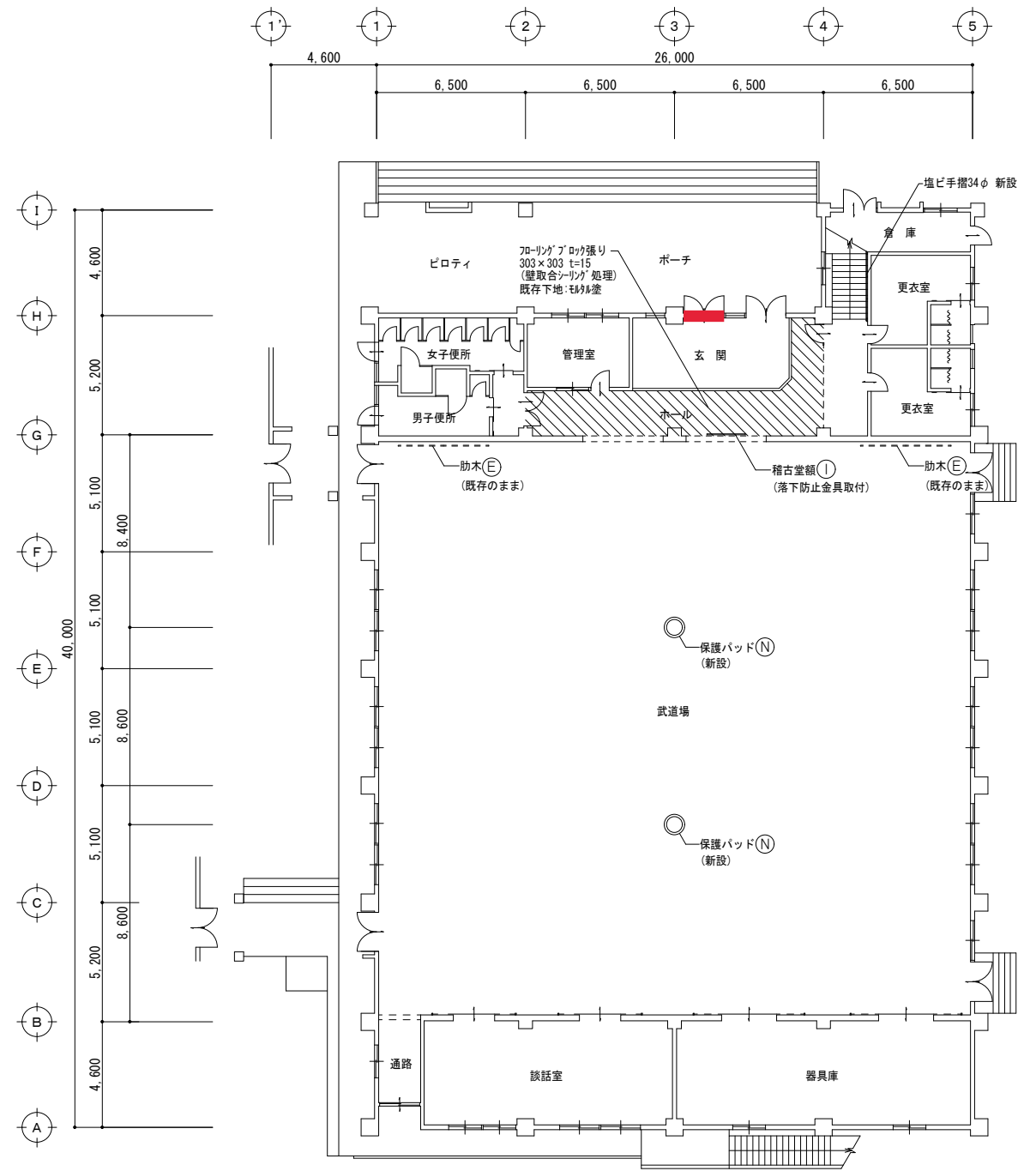
⑦ドアの厚み



007_豊岡小学校_体育館_図面



(現況) 1階平面図 1/200



(改修) 1階平面図 1/200


附記事項	年月日	記	2020年度	工事名	豊岡小学校屋内運動場非構造部材等改修工事	年月日	図名	④ E M
				兵庫県豊岡市中央町2番4号	設計	製図	(現況) 1階平面図 (改修) 1階平面図	07
				豊岡市役所都市整備部建築住宅課				

008_豊岡小学校_ミーティング室

①室外側正面



②室内側正面



③取り付けスペース幅

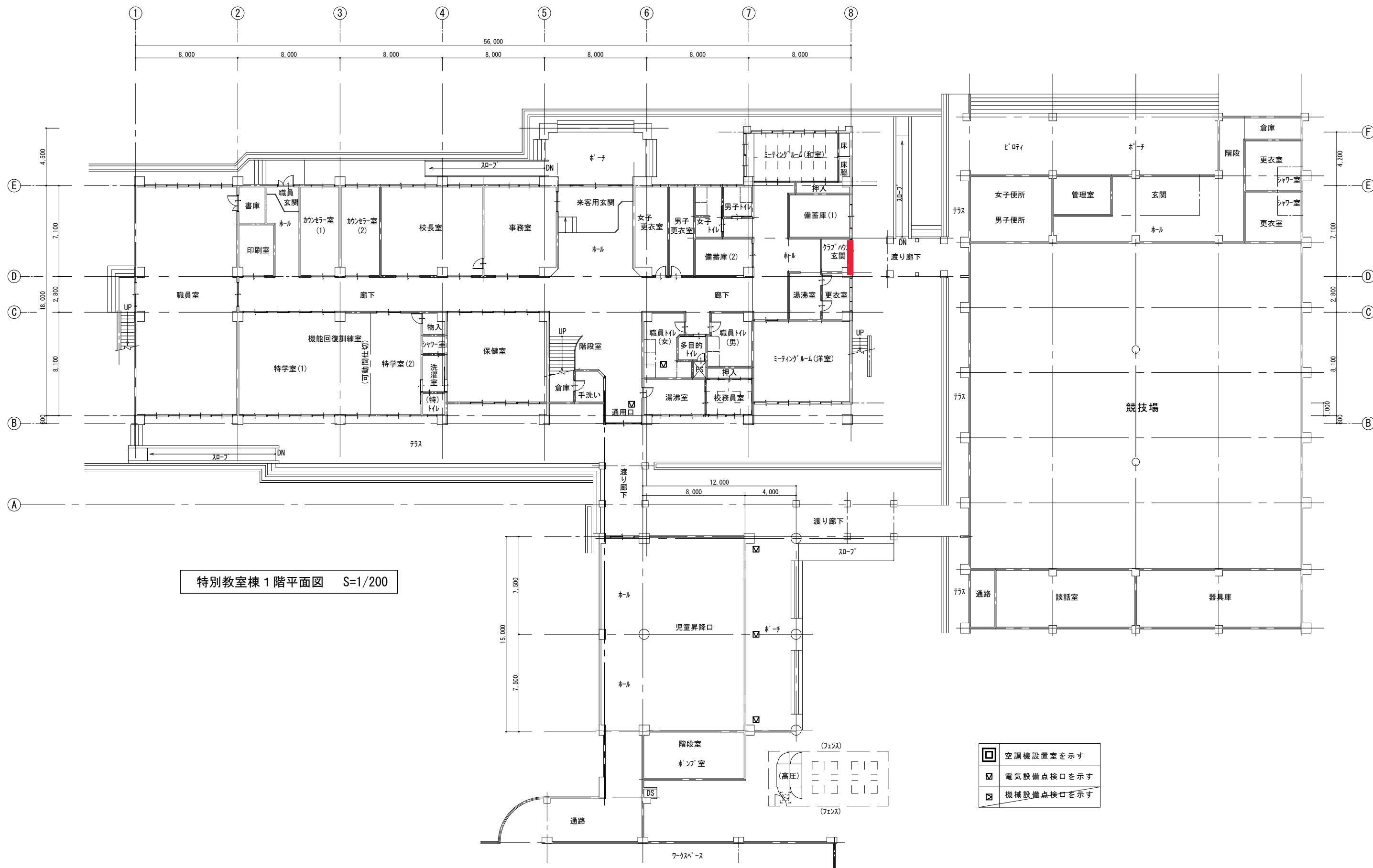


④錠前の刻印



⑤ドアの厚み





附記事項 附記事項	年月日	記	2020 年度 工事名 豊岡小学校空調設備設置工事	年月日	図名 特別教室棟 1階平面図	図面番号 A E M
			兵庫県豊岡市中央町2番4号 豊岡市役所都市整備部建築住宅課	設計 製図 縮尺 1/200		05 07

009_豊岡小学校_音楽室

①室外側正面



②室内側正面



③ドア枠



④取り付けスペース幅

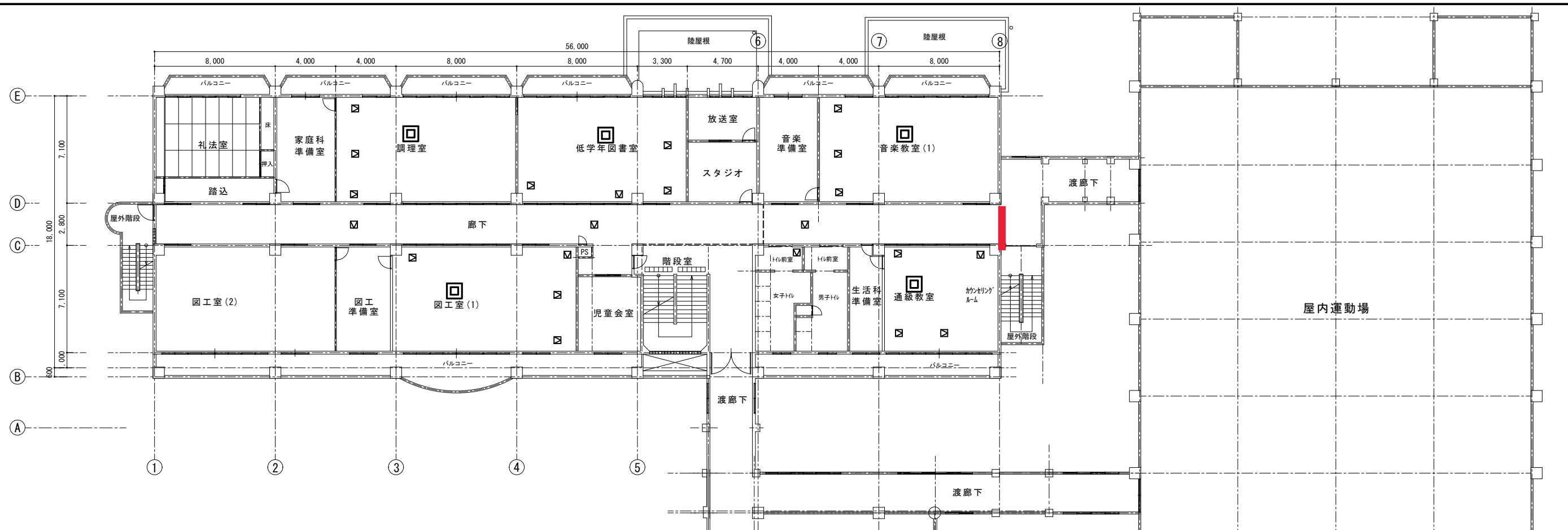


⑤錠前の刻印



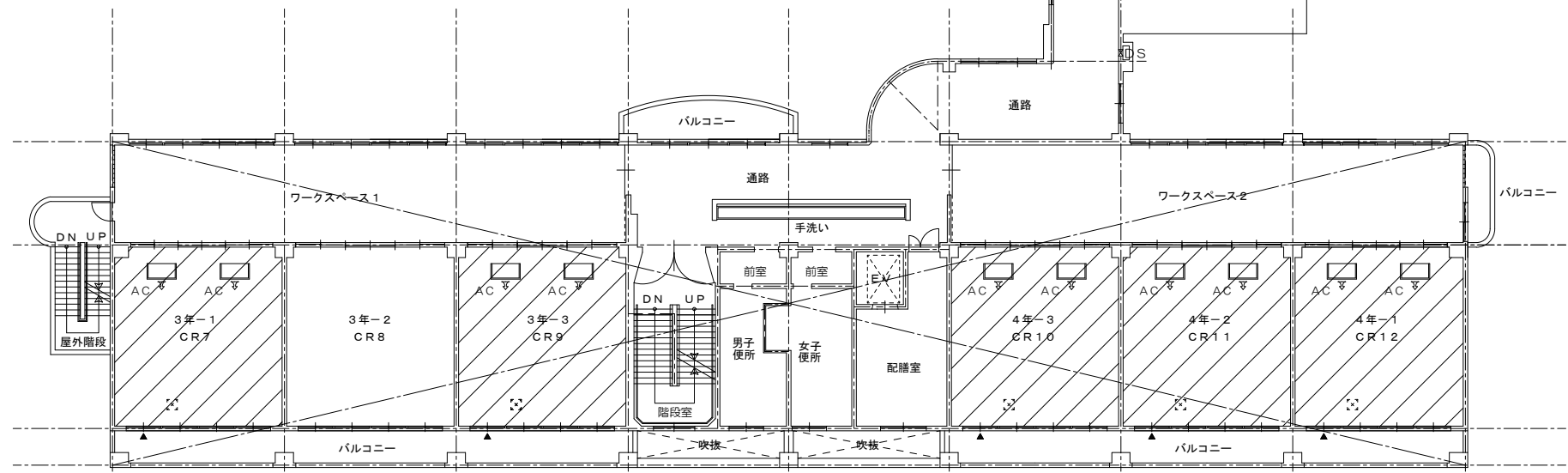
⑥ドアの厚み





特別教室棟 2階平面図 S=1/200

- 空調機設置室を示す
- 電気設備点検口を示す
- 機械設備点検口を示す



普通教室棟 2階平面図 S=1/200

附記事項	年月日	記	2020 年度 工事名	年月日	図名	図面番号 A E M 06 07
			豊岡小学校空調設備設置工事		特別教室棟 2階平面図	
			兵庫県豊岡市中央町2番4号 豊岡市役所都市整備部建築住宅課	設計 製図 縮尺 1/200		

010_八条小学校_体育館

①室外側正面




②室内側正面



③ドア枠

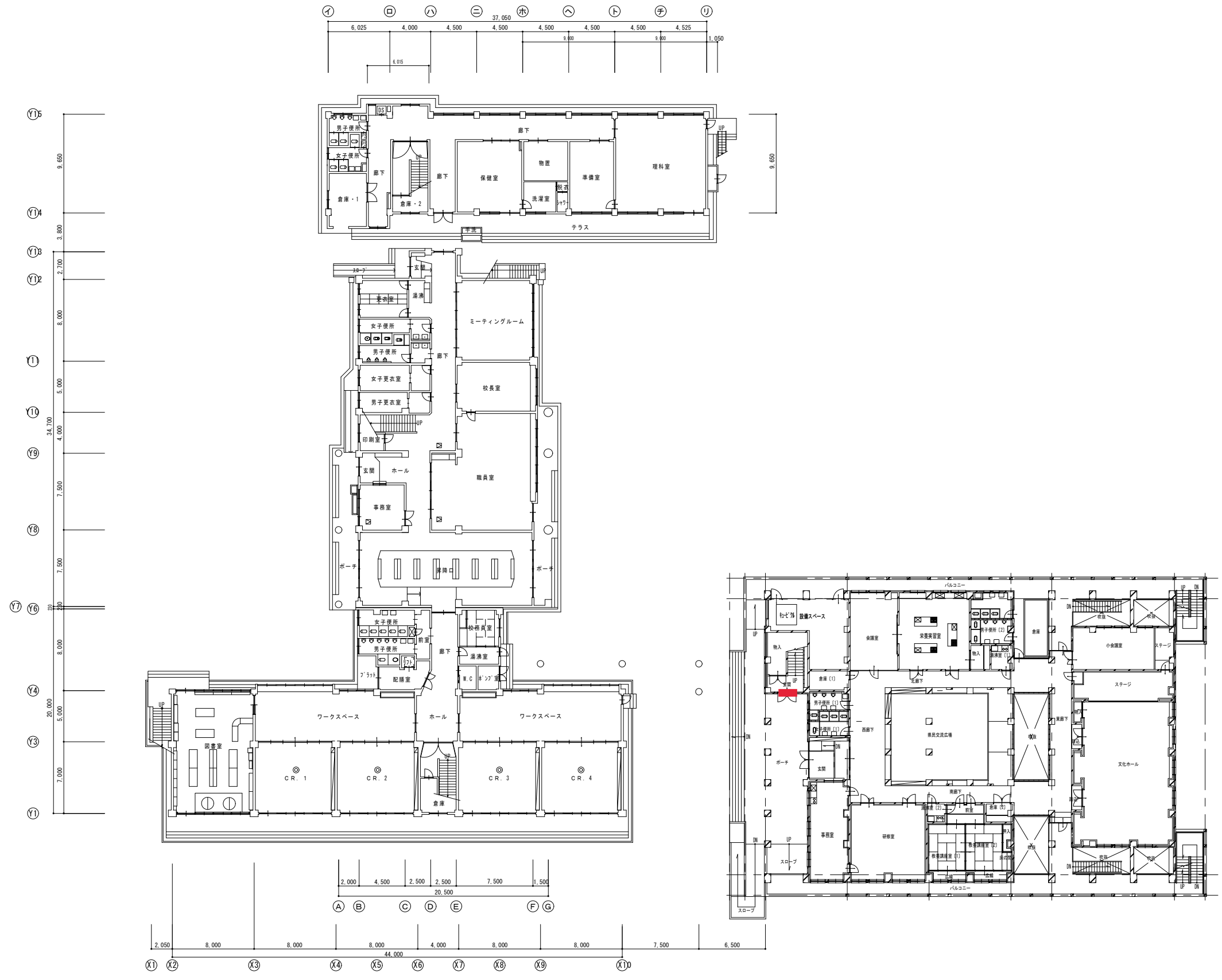


④取り付けスペース幅



⑤錠前の刻印・⑥ドアの厚み





1階全体平面図 1:300

- ◎ 空調設置室を示す
- ☒ 天井点検口を示す (事務室・廊下・職員室)

附記事項	年月日	記	年度	工事名	年月日	図面名	図面番号 A E M
			30	八条小学校空調設備設置工事		1階全体平面図	
				兵庫県豊岡市中央町2番4号	設計	製図	
				豊岡市役所都市整備部建築住宅課			06 13

011_三江小学校_体育館


①室外側正面



②室内側正面



③ドア枠



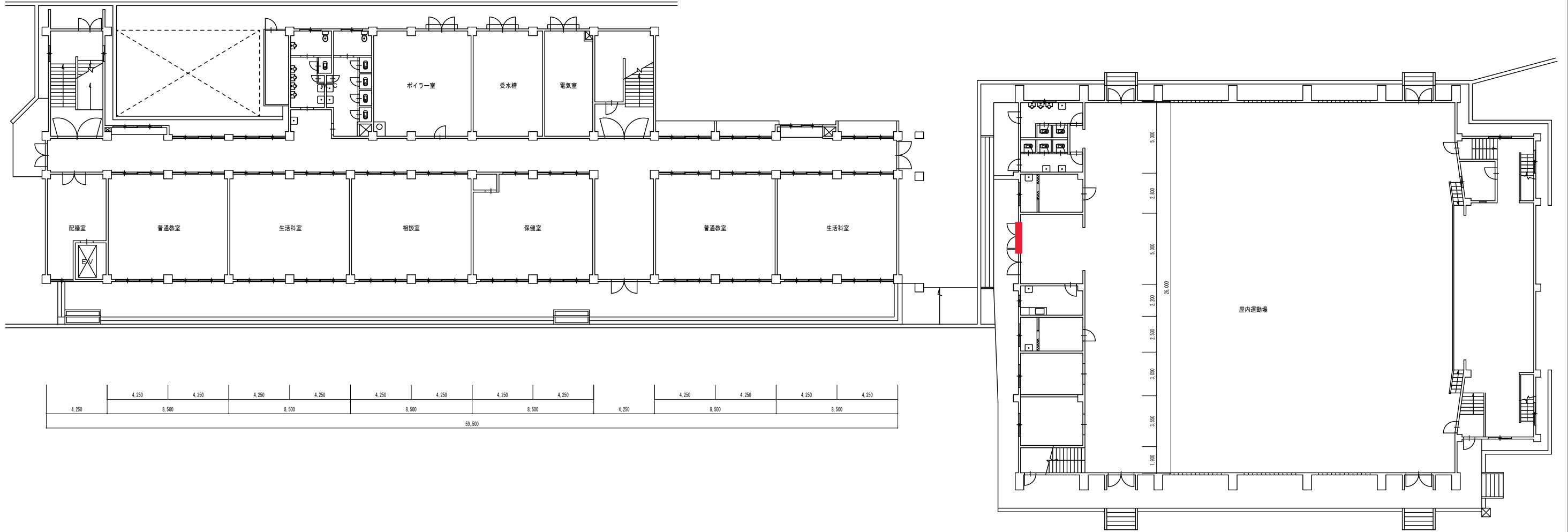
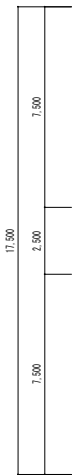
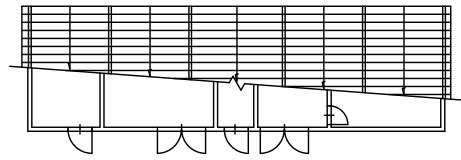
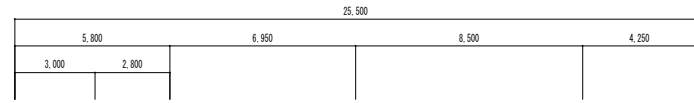
④取り付けスペース幅




⑤錠前の刻印・⑥ドアの厚み



011_三江小学校_図面



1 階 平 面 図 S=1/200



附記事項	年月日	記	年度	工事名	年月日	図名	図面番号	A E M
				兵庫県豊岡市中央町2番4号	設計	三江小学校1階平面図		
				豊岡市役所都市整備部建築住宅課	製図			
					縮尺			
					1/200			

012_田鶴野小学校_体育館

①室外側正面



②室内側正面



③ドア枠



④受け側面



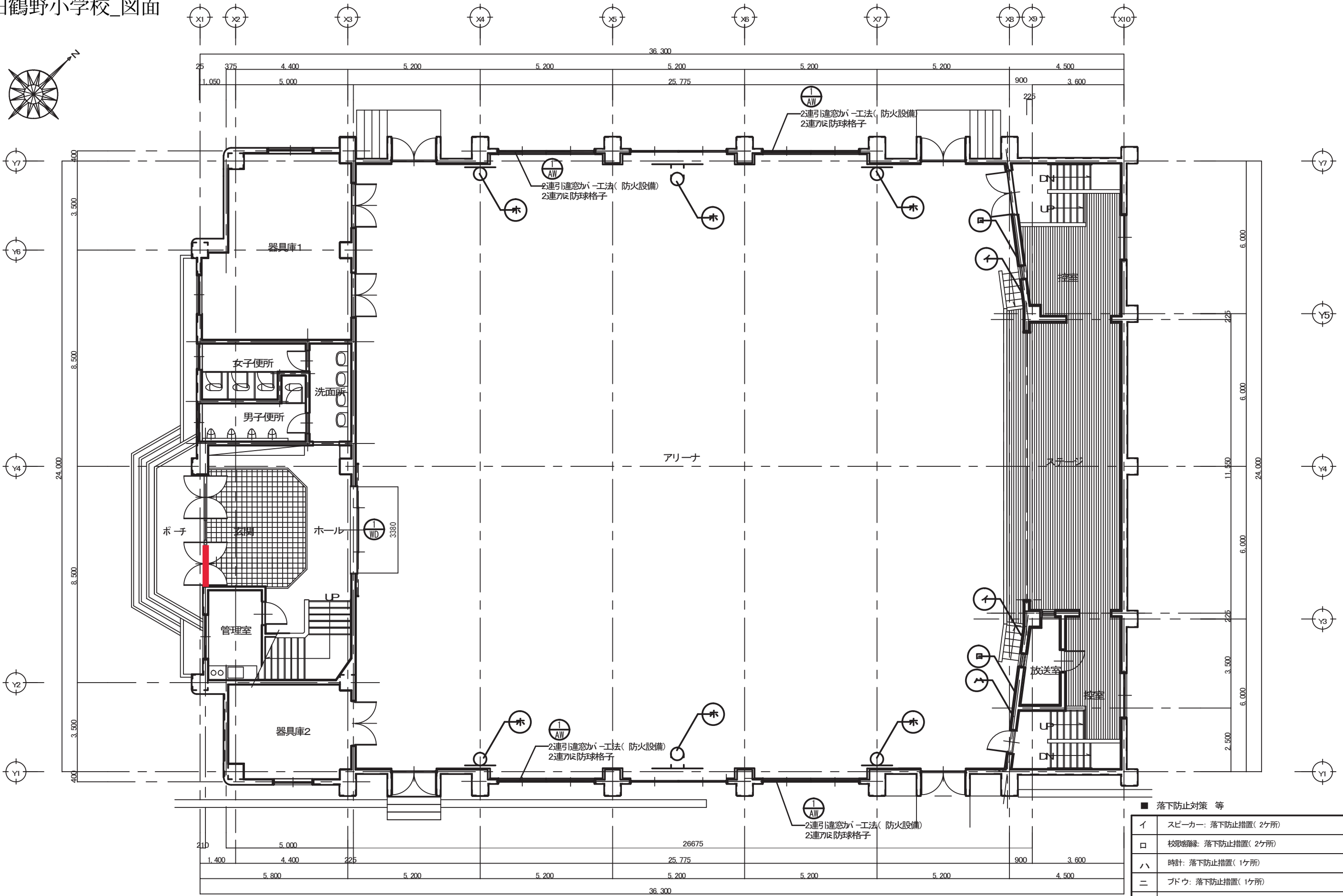
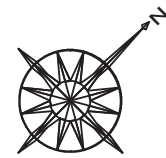
⑤取り付けスペース幅



⑥錠前の刻印・⑦ドアの厚み



012_田鶴野小学校_図面



1階平面図 (撤去・改修後) S-1: 100

■ 落下防止対策等

イ	スピーカー: 落下防止措置(2ヶ所)
ロ	校舎巻縁: 落下防止措置(2ヶ所)
ハ	時計: 落下防止措置(1ヶ所)
ニ	ブドウ: 落下防止措置(1ヶ所)
ホ	バスケットゴール: 落下防止措置(6ヶ所)、ホール外安全点検
AW	2連引違窓カバー工法(防火設備) 2連引違窓防球格子

附記事項	年月日	記	27年度	工事名	田鶴野小学校屋内運動場吊天井改修工事	年月日	図名	1階平面図 (撤去・改修後)	図面番号	ASEM 010
				兵庫県豊岡市中央町2番4号	設計	製図	縮尺			
				豊岡市役所都市整備部建築住宅課			S-1: 100			

完成図

013_五荘小学校_第1体育館

①室外側正面



②室内側正面



③ドア枠



④取り付けスペース幅



⑤錠前の刻印・⑥ドアの厚み




014_五荘小学校_第2体育館

①室外側正面



②室内側正面



③ドア枠

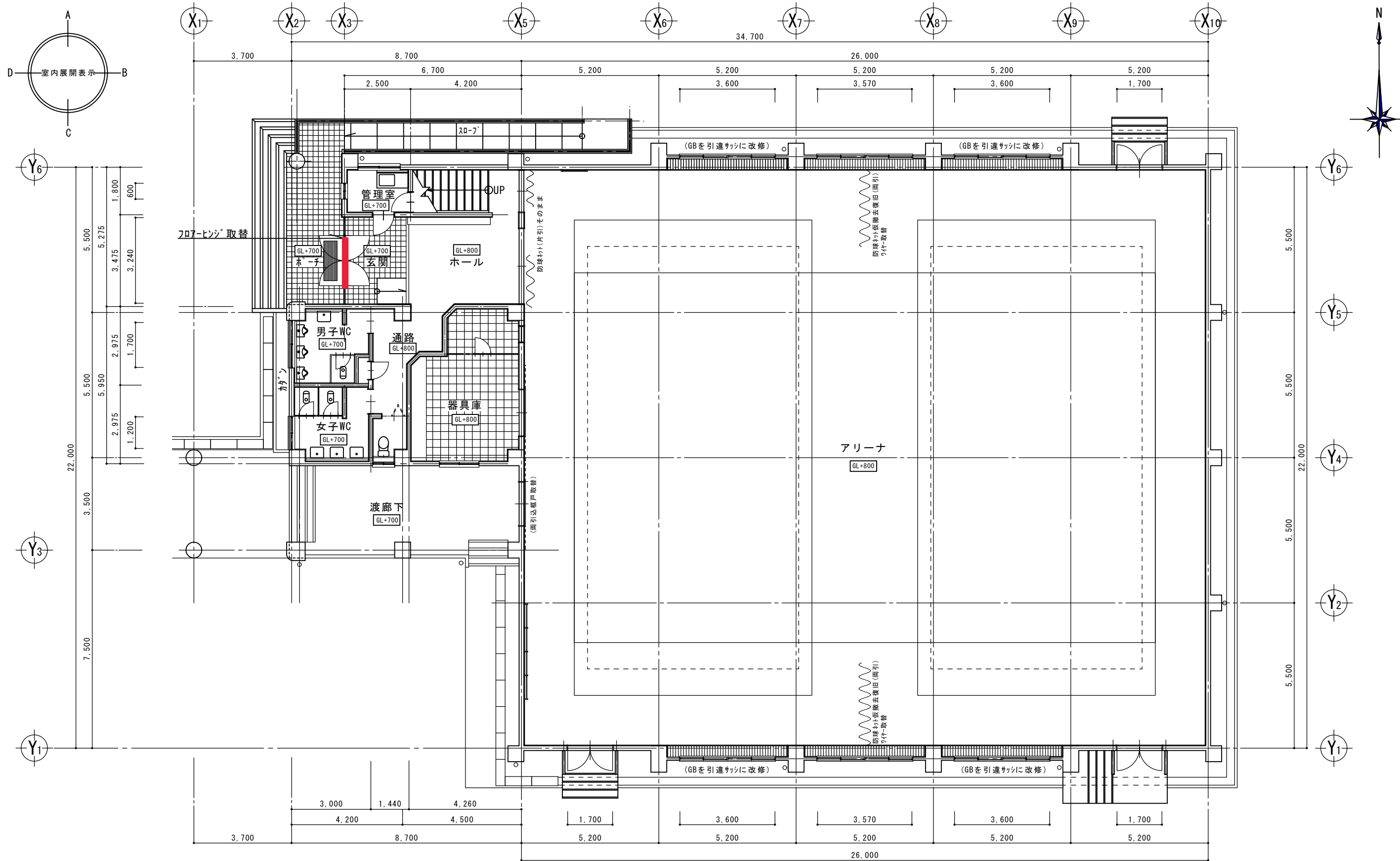


④取り付けスペース幅



⑤錠前の刻印・⑥ドアの厚み





1階平面図 S=1/100 (改修後)

<p>附記事項 玄関：フロアリング取替(中身のみ) 階段室：フロアリング取替部分取替・ビニール手摺取替部分取替 ガラスドア部：引き違いサッシに取替(7ヶ所・階段踊場1ヶ所) 渡廊下/アリーナ：両引き扉取替</p>	<p>キヤリ：7×8格子手摺(縦格子変形ヶ所取替35ヶ所)・ガラスビ割面交換 ナレタダシカ：4ヶ所取替(8ヶ所)・外側排煙窓ナレタダシカ取替 調整一式 アリーナ：電動式時計1台落下防止・壁掛スチカ5台落下防止 防球ネット取替(4ヶ所)・1階：中央両引 2階：両サイド両引×2・背面両引 壁面折畳式バスケット2基落下防止・壁面固定式バスケット4基落下防止 ミーティングルーム：下地補修後 壁クロス張替え</p>	年月日	記	<p>28年度 工事名 五荘小学校屋内運動場吊り天井等改修建築工事</p>	年月日	図名	<p>① E M 1階平面図(改修後) 8 28</p>
<p>兵庫県豊岡市中央町2番4号</p>				設計	製図	縮尺	<p>S=1/100(A2) 70.7%(A3)</p>
<p>豊岡市役所都市整備部建築住宅課</p>							

015_新田小学校_体育館

①室外側正面



②室内側正面



③ドア枠



④受け側面



⑤取り付けスペース幅



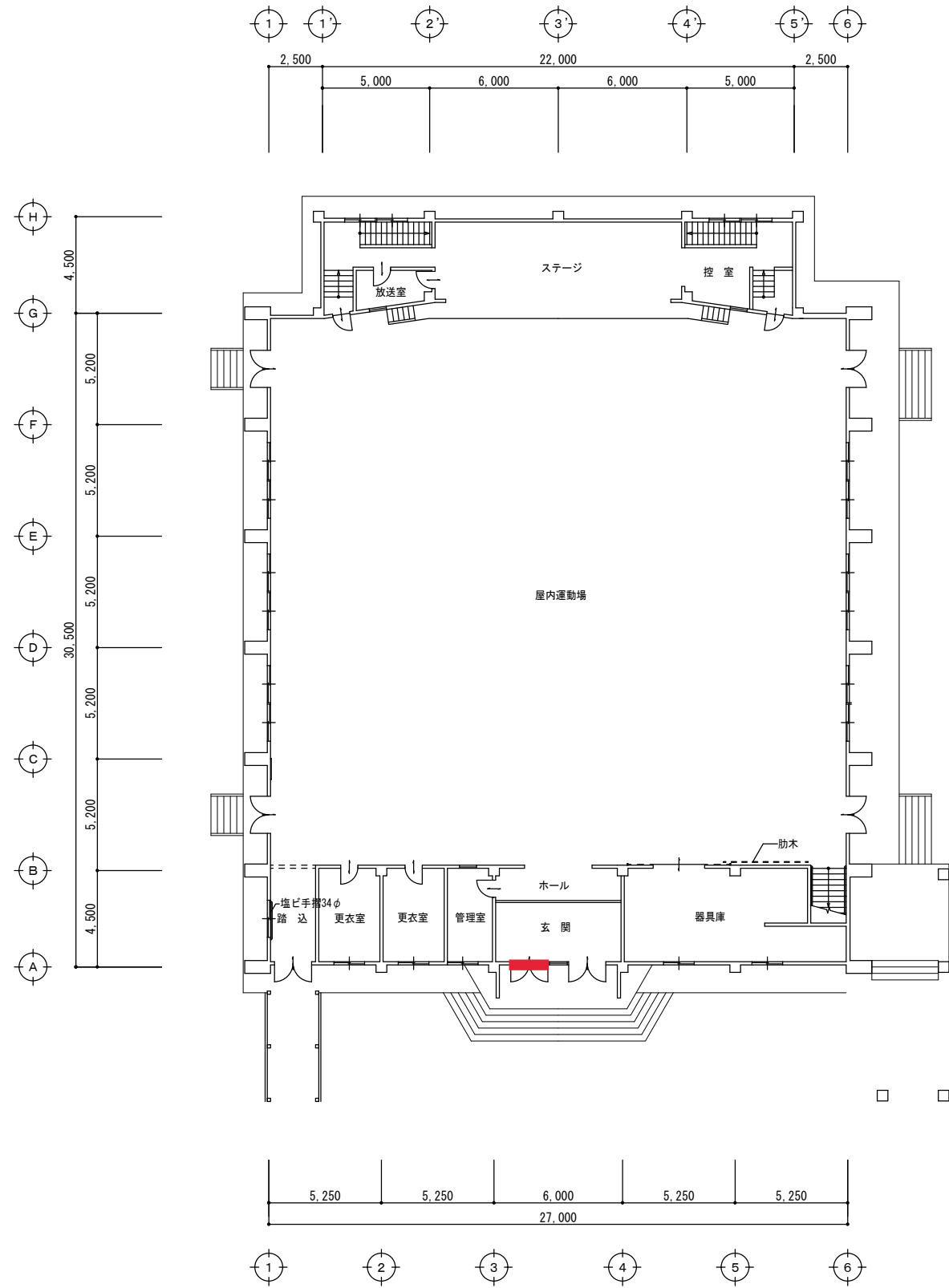
⑥錠前の刻印



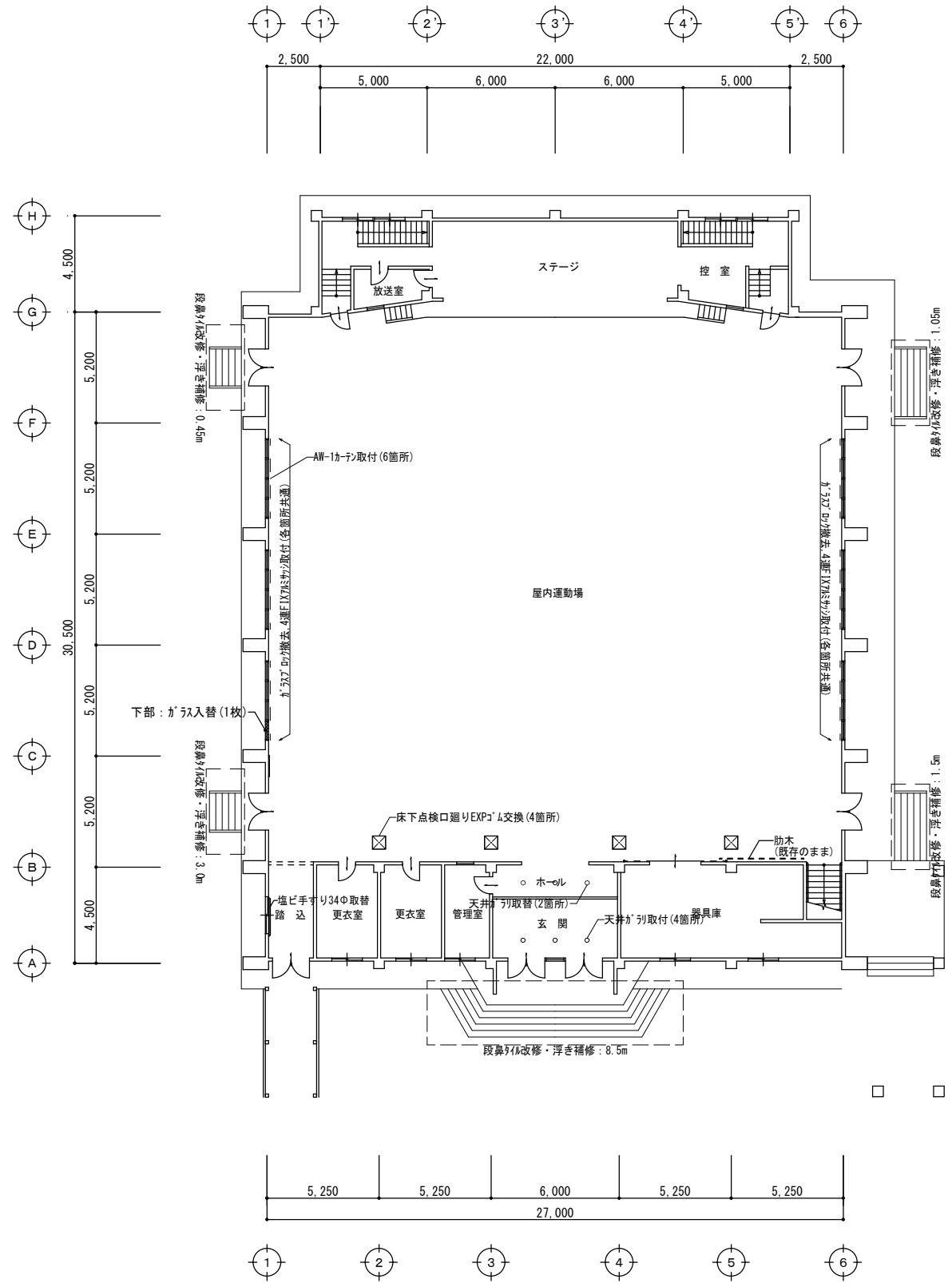
⑦ドアの厚み



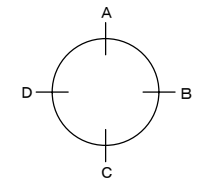
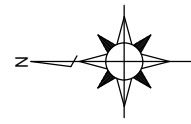
015_新田小学校_図面



1階平面図 (現況) 1/200



1階平面図 (改修) 1/200



附記事項 ○サッシ部詳細は展開図、姿図による。 ○強化ガラス取付箇所は縦横を取り付けすること。(枠内納め 詳細は展開図による)	年月日	記	R2 年度	工事名	年月日	図名	④ E M
				新田小学校屋内運動場非構造部材等改修工事		1階平面図	07
				兵庫県豊岡市中央町2番4号	設計 製図	縮尺 1/200	
				豊岡市役所都市整備部建築住宅課			

①室外側正面



②室内側正面



③ドア枠



④受け側面




⑤取り付けスペース幅

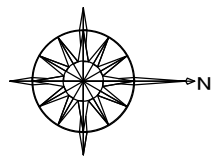


⑥錠前の刻印

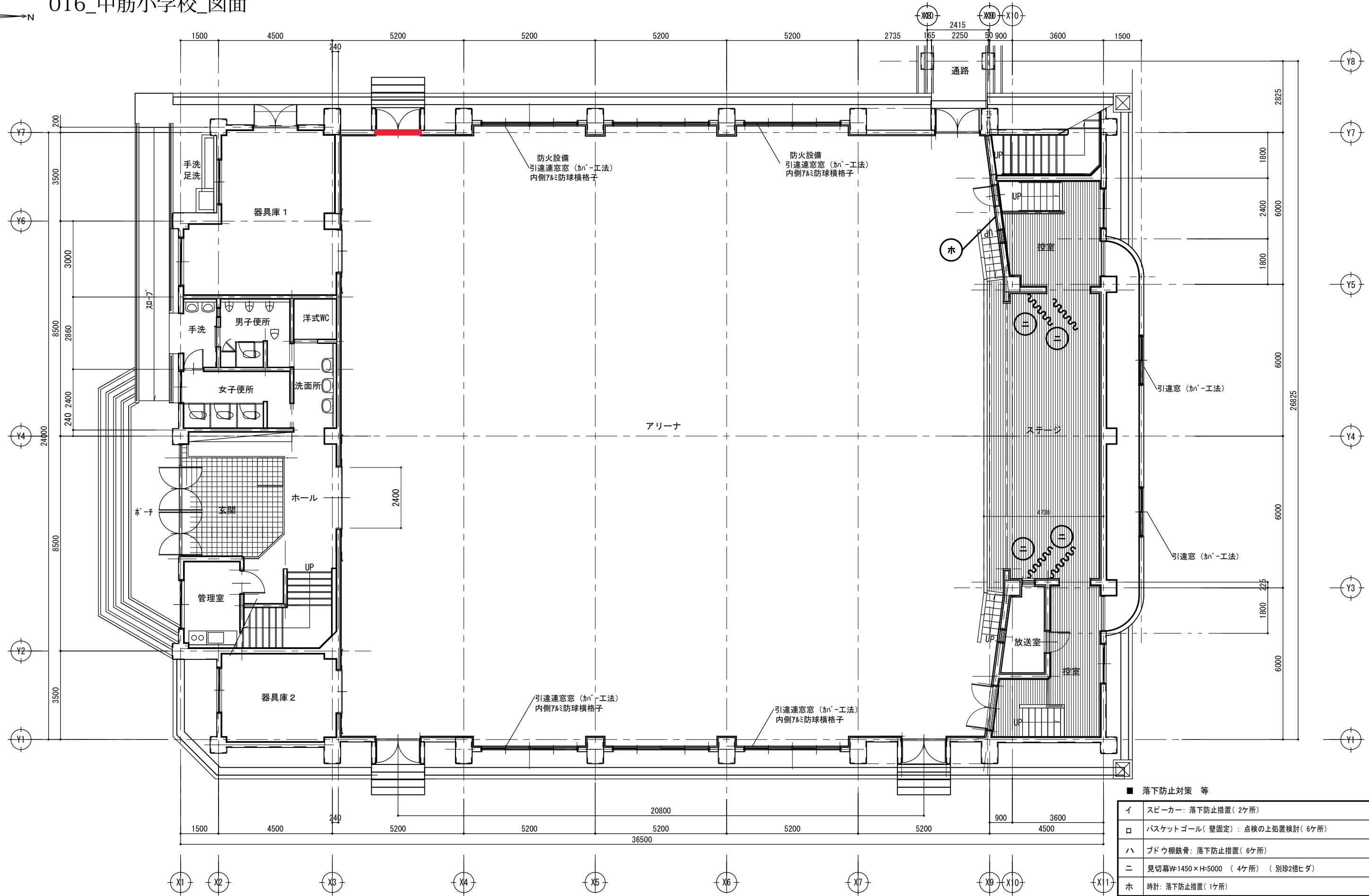


⑦ドアの厚み





016_中筋小学校_図面



■ 落下防止対策 等

イ	スピーカー: 落下防止措置(2ヶ所)
ロ	バスケットゴール(壁固定): 点検の上処置検討(6ヶ所)
ハ	ブドウ棚鉄骨: 落下防止措置(6ヶ所)
ニ	見切幕W=1450×H=5000 (4ヶ所) (別添2枚ヒダ)
ホ	時計: 落下防止措置(1ヶ所)

1階平面図(改修) S=1:100

附記事項	年月日	記	27年度	工事名	中筋小学校屋内運動場天井改修工事	年月日	図名	1階平面図(改修)	図面番号	011
				兵庫県豊岡市中央町2番4号	設計 製図	縮尺			SEM	
				豊岡市役所都市整備部建築住宅課		S=1:100				

017_港小学校_体育館

①室外側正面



②室内側正面



③ドア枠



④受け側面



⑤取り付けスペース幅



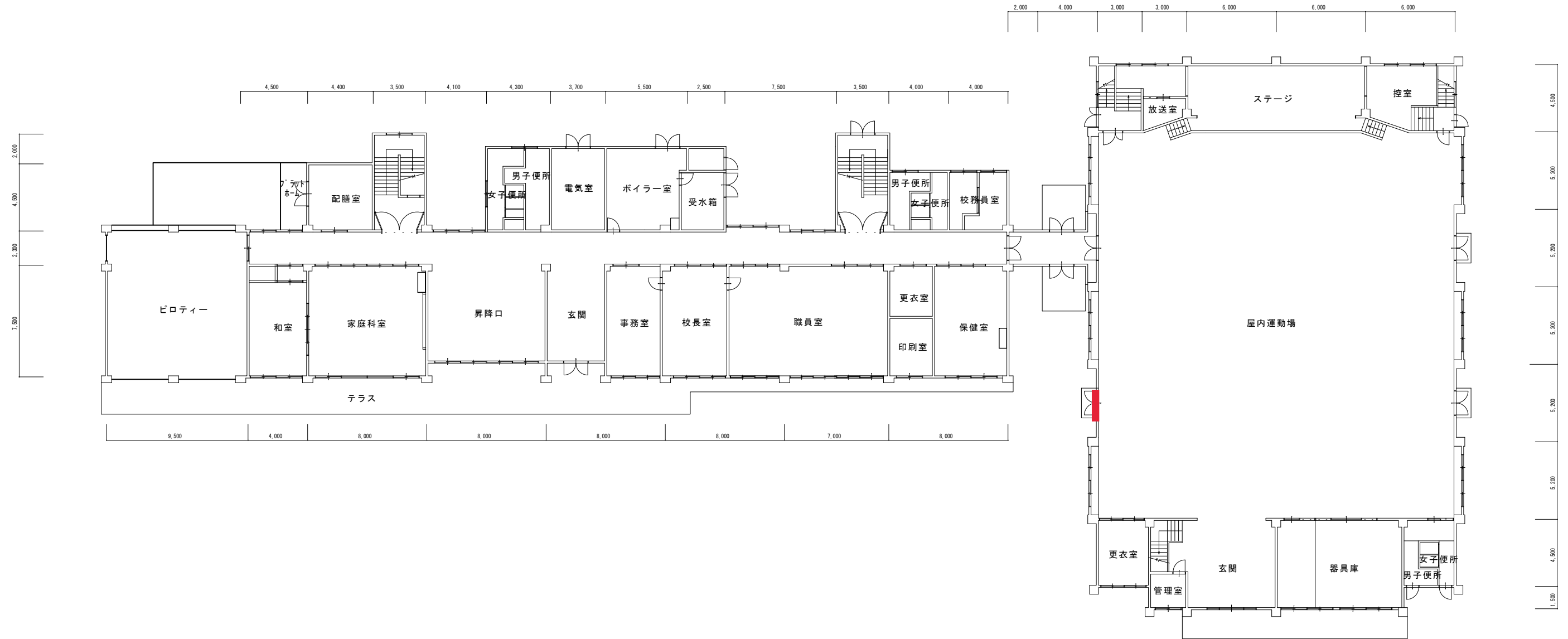
⑥錠前の刻印



⑦ドアの厚み



017_港小学校_図面



1 階 平 面 図 (管理棟・教室棟) S=1/200

1 階 平 面 図 (屋内運動場) S=1/200

附記事項	年月日	記	年度	工事名	年月日	図名	図面 番号	A (E) M
			兵庫県豊岡市中央町2番4号	設計	製図	港東小学校		
			豊岡市役所都市整備部建築住宅課			/		

①室外側正面



②室内側正面



③ドア枠



④受け側面



⑤取り付けスペース幅



⑥錠前の刻印



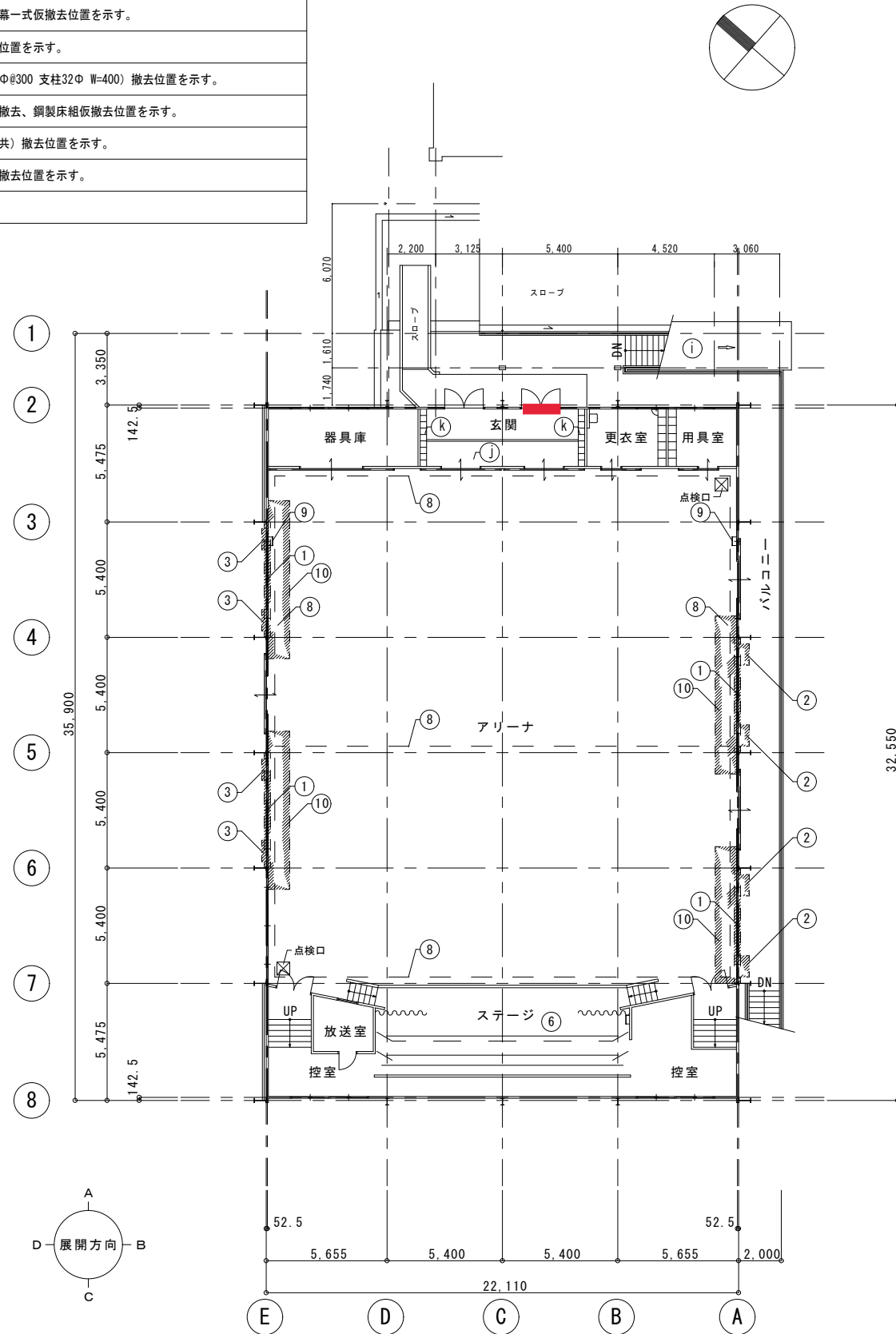
⑦ドアの厚み



■ 1階平面図（現況・撤去）

現況・撤去リスト

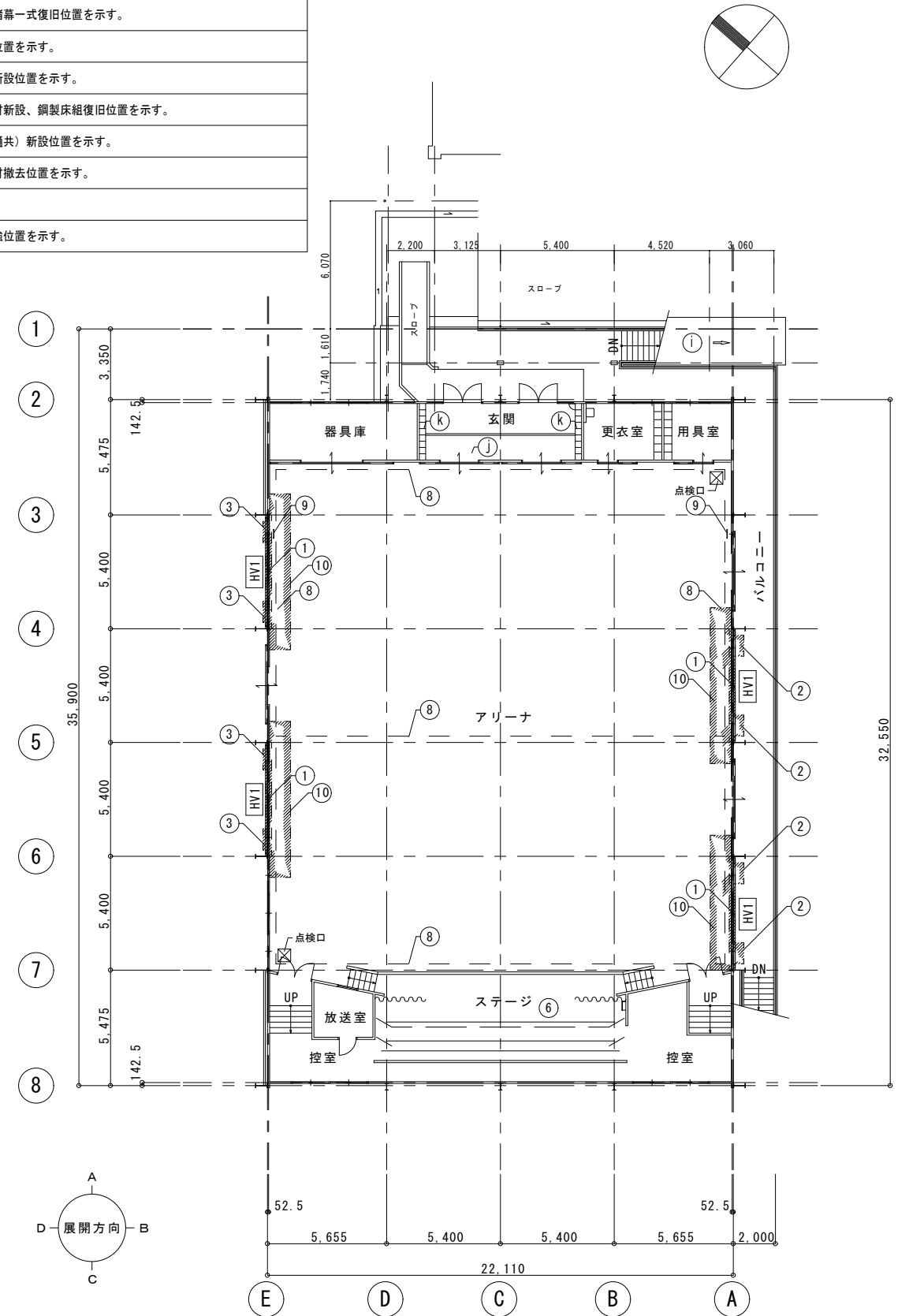
①	壁パネル撤去位置を示す。
②	RC壁、床仕上げ撤去位置を示す。（カッター切りの上、撤去）
③	RC壁撤去位置を示す。（カッター切りの上、撤去）
⑥	電動昇降式舞台諸幕一式撤去位置を示す。
⑧	防球ネット撤去位置を示す。
⑨	鋼製タラップ（19φ@300 支柱32φ W=400）撤去位置を示す。
⑩	床仕上材・下地材撤去、鋼製床組撤去位置を示す。
i	ルーフデッキ（樋共）撤去位置を示す。
j	床仕上材・下地材撤去位置を示す。
k	下足入れ撤去



■ 1階平面図（改修後）

改修後リスト

①	壁パネル新設位置を示す。
②	RC壁、床仕上げ新設位置を示す。
③	RC壁新設位置を示す。
⑥	電動昇降式舞台諸幕一式復旧位置を示す。
⑧	防球ネット復旧位置を示す。
⑨	梯子（アルミ）新設位置を示す。
⑩	床仕上材・下地材新設、鋼製床組復旧位置を示す。
i	ルーフデッキ（樋共）新設位置を示す。
j	床仕上材・下地材撤去位置を示す。
k	下足入れ新設
HV1	鉄骨ブレース補強位置を示す。



附記事項	年月日	記	H25年度繰越	工事名	神美小学校屋内運動場 耐震補強・改修建築工事	年月日	2014/02/	図名	1階平面図（現況・撤去、改修後）	A E M A-010
				兵庫県豊岡市中央町2番4号	設計 製図	縮尺	1:200			
				豊岡市役所都市整備部建築住宅課						

①室外側正面



②室内側正面



③受け側面



④取り付けスペース幅



⑤錠前の刻印

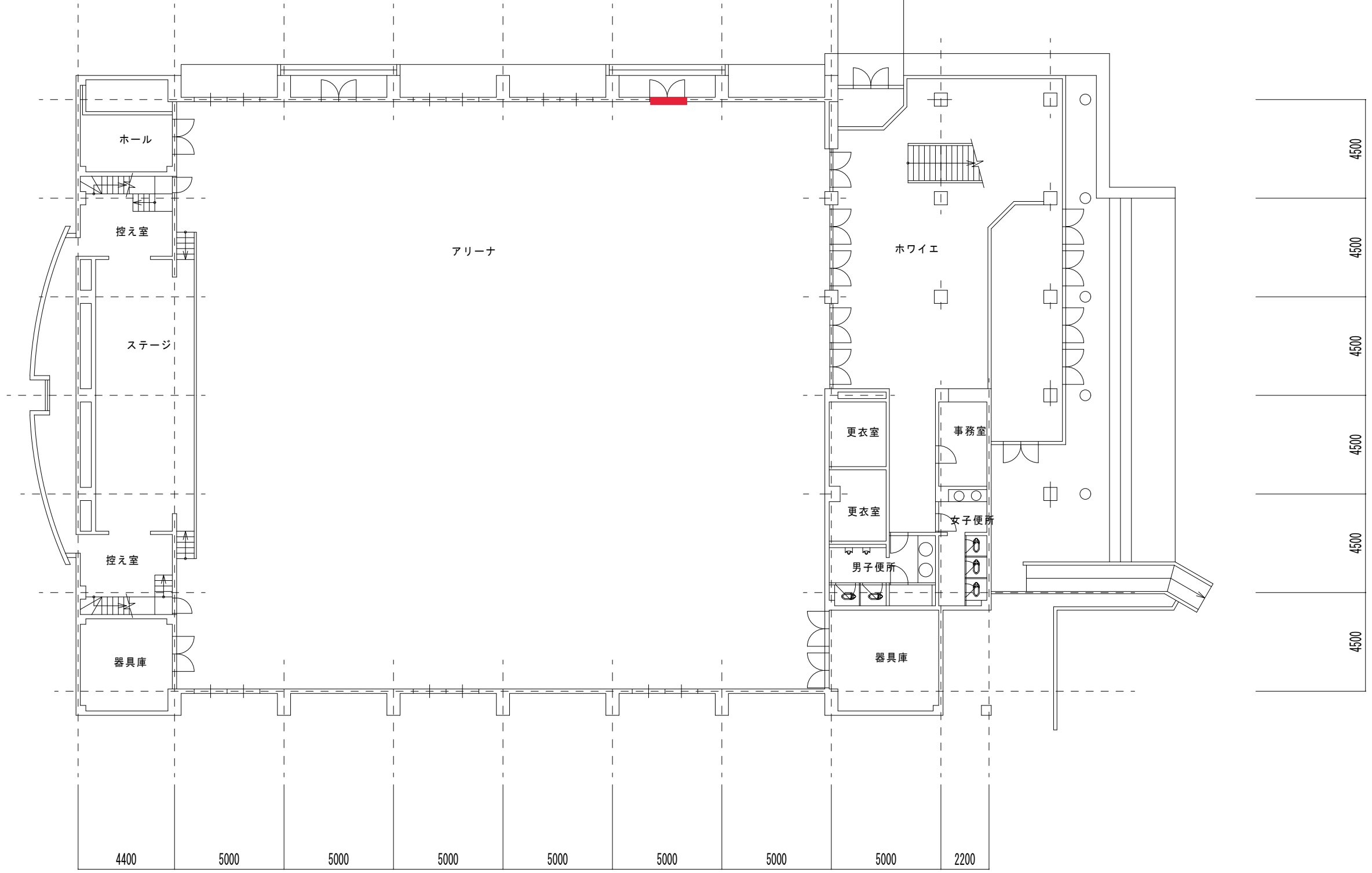


⑥ドアの厚み



019_城崎小学校_図面

1階 平面図 1:200



020_府中小学校_体育館

①室外側正面



②室内側正面



③ドア枠



④受け側面



⑤取り付けスペース幅

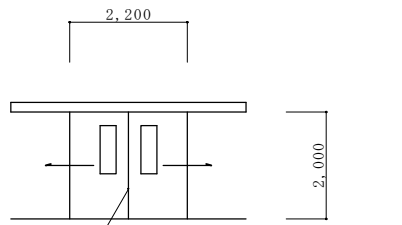
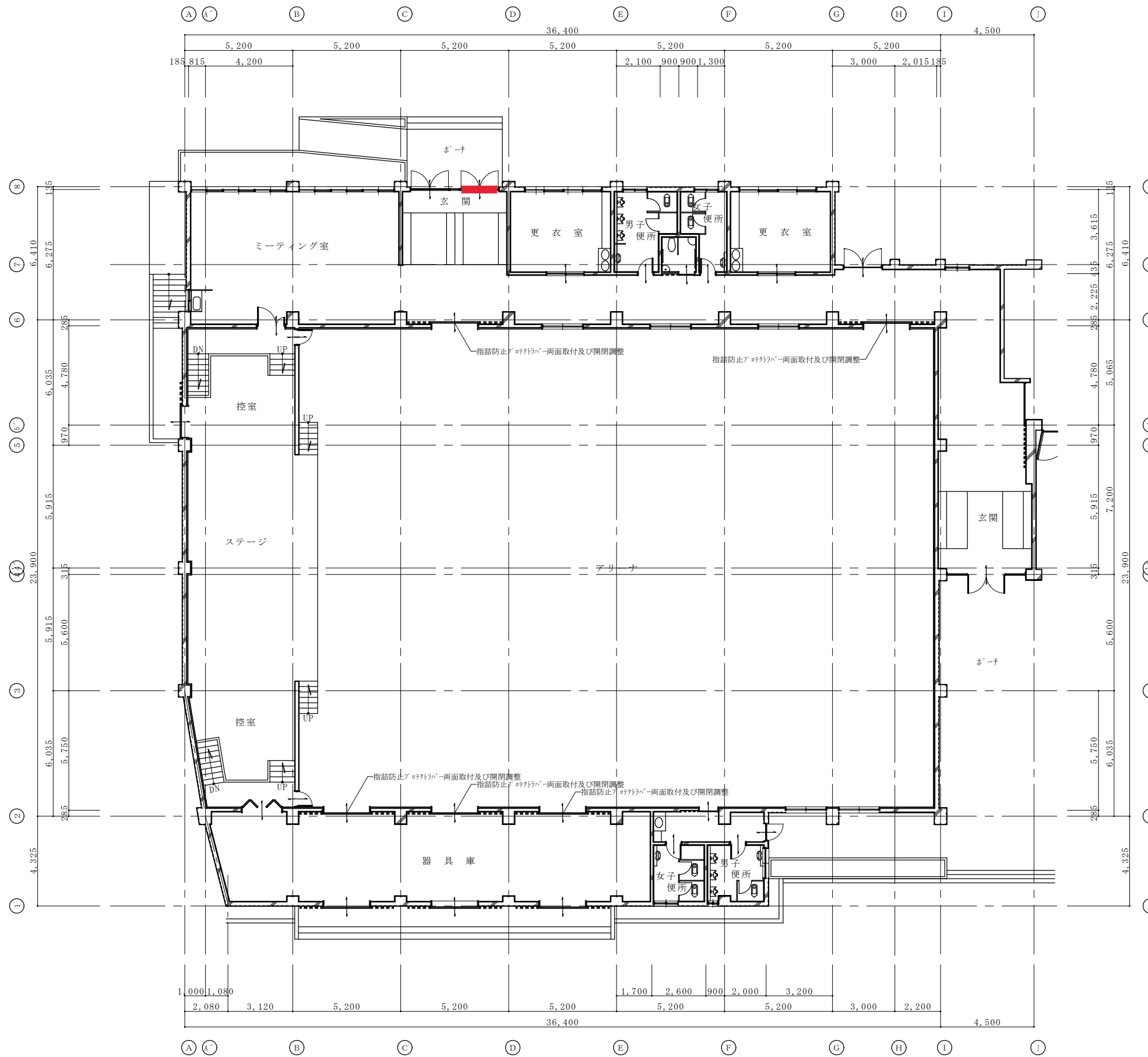
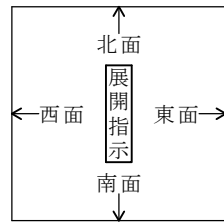


⑥錠前の刻印



⑦ドアの厚み





指詰め防止ﾌﾟﾛｯｸﾄﾗﾊﾞｰ取付、保守点検及び調整
金物：吊車、ｶﾞｲﾄﾞﾛｰﾗｰ、引手、ﾊﾝｶﾞｰﾚｰﾙ、SUSﾚｰﾙ、ｼﾝｸﾞﾙｰ錠

ｱﾙﾐ製両引吊戸姿図(5ヵ所)、1/100

附記事項	年月日	記	年度	工事名	年月日	図名	図面番号 A E M 8 34
			27	府中小学校屋内運動場吊り天井等改修建築工事		1階平面図(改修)	
				兵庫県豊岡市中央町2番4号	設計	製図	
				豊岡市役所都市整備部建築住宅課			

①室外側正面




②室内側正面



③ドア枠面



④受け側面



⑤取り付けスペース幅



⑥錠前の刻印

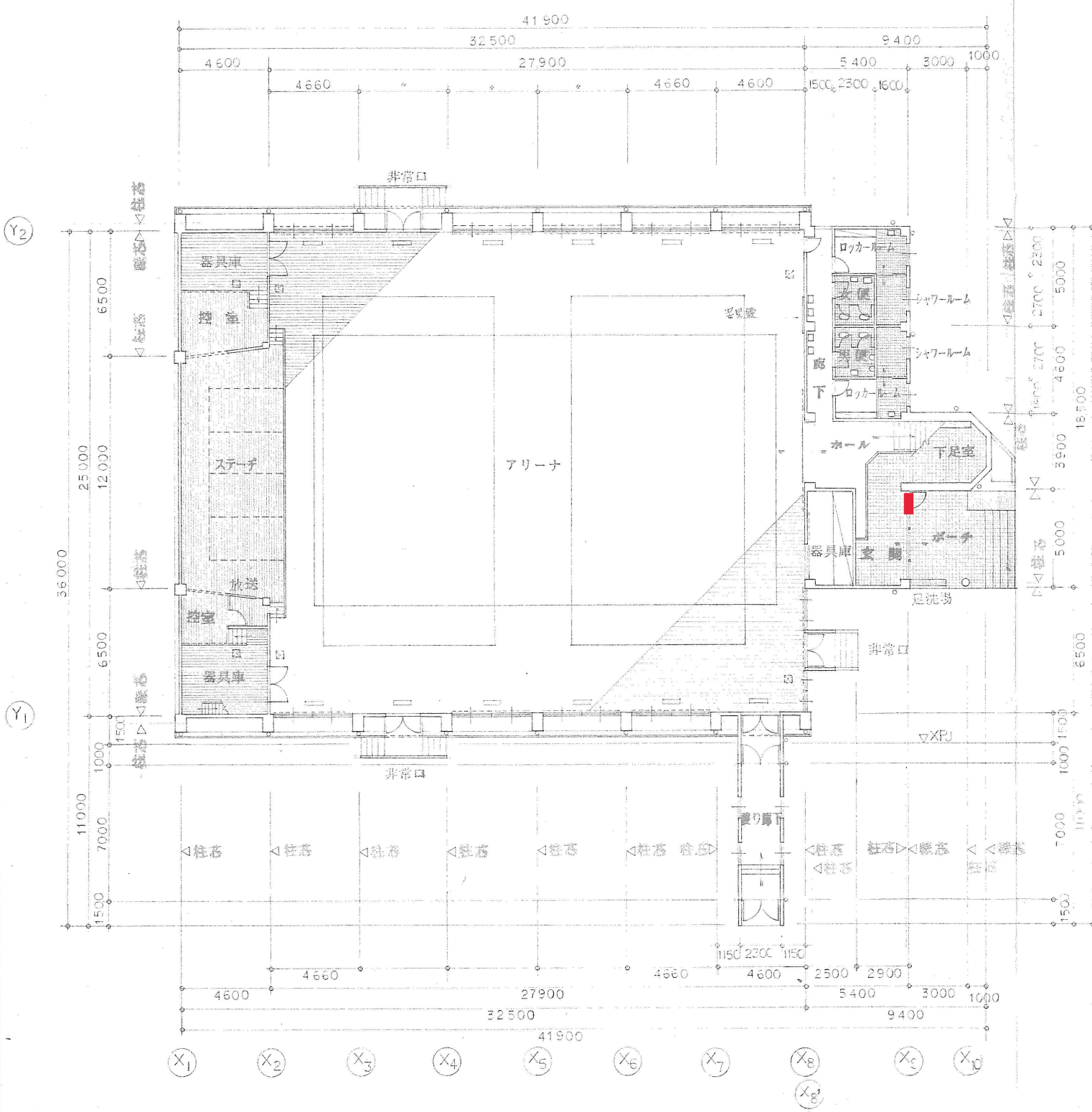


⑦ドアの厚み

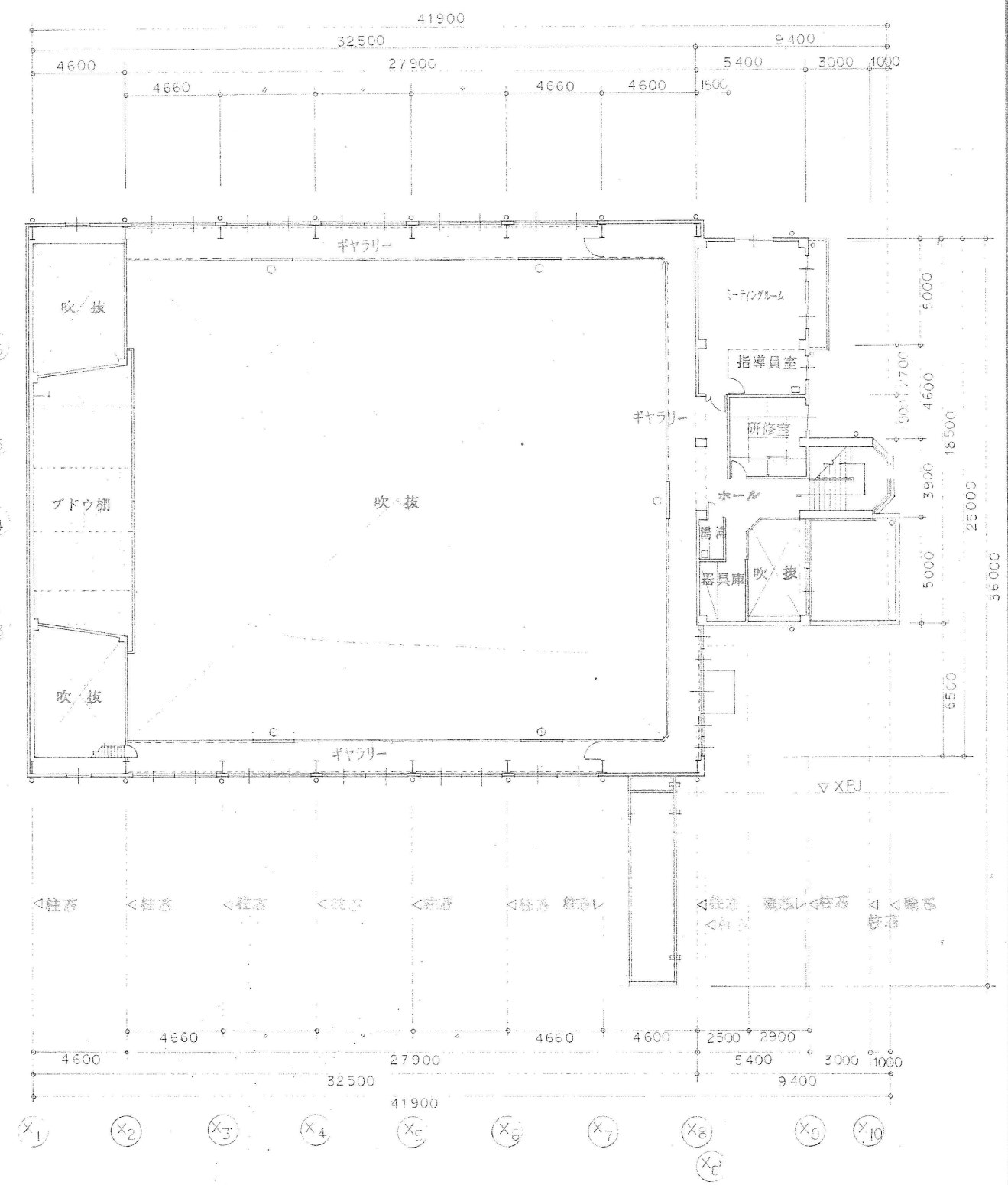




棟	補助対象分		補助対象外分	To
	屋内運動場	クラブハウス	渡り廊下	
1 階	825.00	102.00	25.30	952.30
2 階		100.00		100.00
To	825.00	202.00	25.30	1052.30



屋内運動場棟 1 階 渡り廊下棟 クラブハウス棟 1 階



屋内運動場棟 上部 クラブハウス棟 2 階

工事名 61年度学校整備事業(豊田県)豊田県八代小学校屋内運動場改築工事

図番 全64 7番

図面名 平面図

縮尺 1/200


設計 豊泉一級建築士事務所

製図 豊泉一級建築士事務所

昭和61年5月

豊岡市中央町

①室外側正面




②室内側正面



③ドア枠




④受け側面



⑤取り付けスペース幅



⑥錠前の刻印



⑦ドアの厚み






附記事項	年月日	記	28 年度 工事名	日高小学校屋内運動場吊り天井等改修建築工事	年月日	図名	図面番号 A E M 8 30
				兵庫県豊岡市中央町2番4号		1階平面図(改修後)	
				豊岡市役所都市整備部建築住宅課	設計 製図 縮尺	1/125	


① 室外側正面



② 室内側正面



③ ドア枠



④ 受け側面



⑤ 取り付けスペース幅

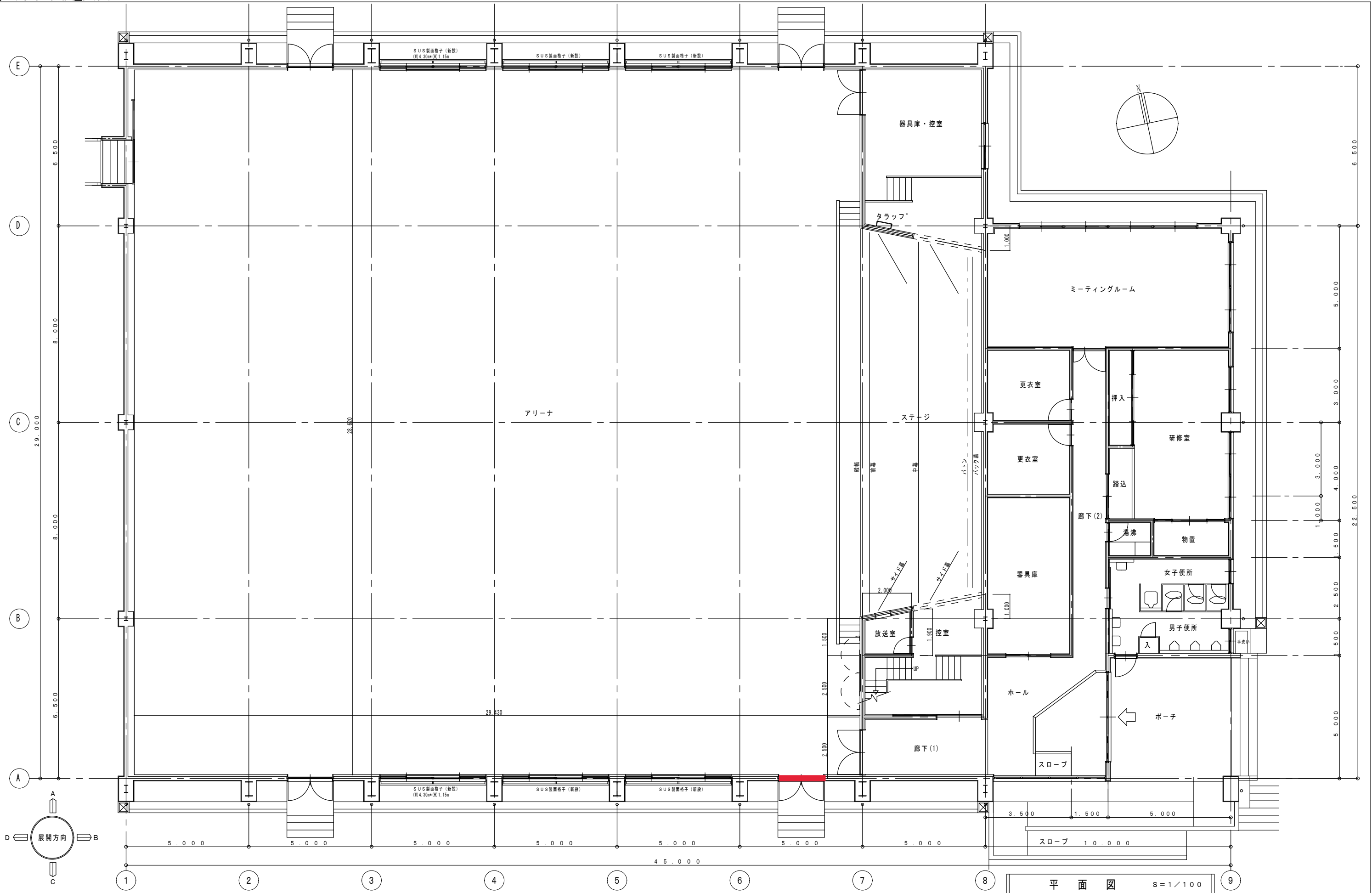


⑥ 錠前の刻印



⑦ ドアの厚み





平面図 S=1/100

附記事項	年月日	記	27年度	工事名	三方小学校屋内運動場吊り天井等改修建築工事	年月日	図名	図面番号 A E M 8 25
					兵庫県豊岡市中央町2番4号	設計 製図 縮尺	平面図(改修)	
					豊岡市役所都市整備部建築住宅課		1/100	

①室外側正面



②室内側正面



③ドア枠



④受け側面




⑤取り付けスペース幅



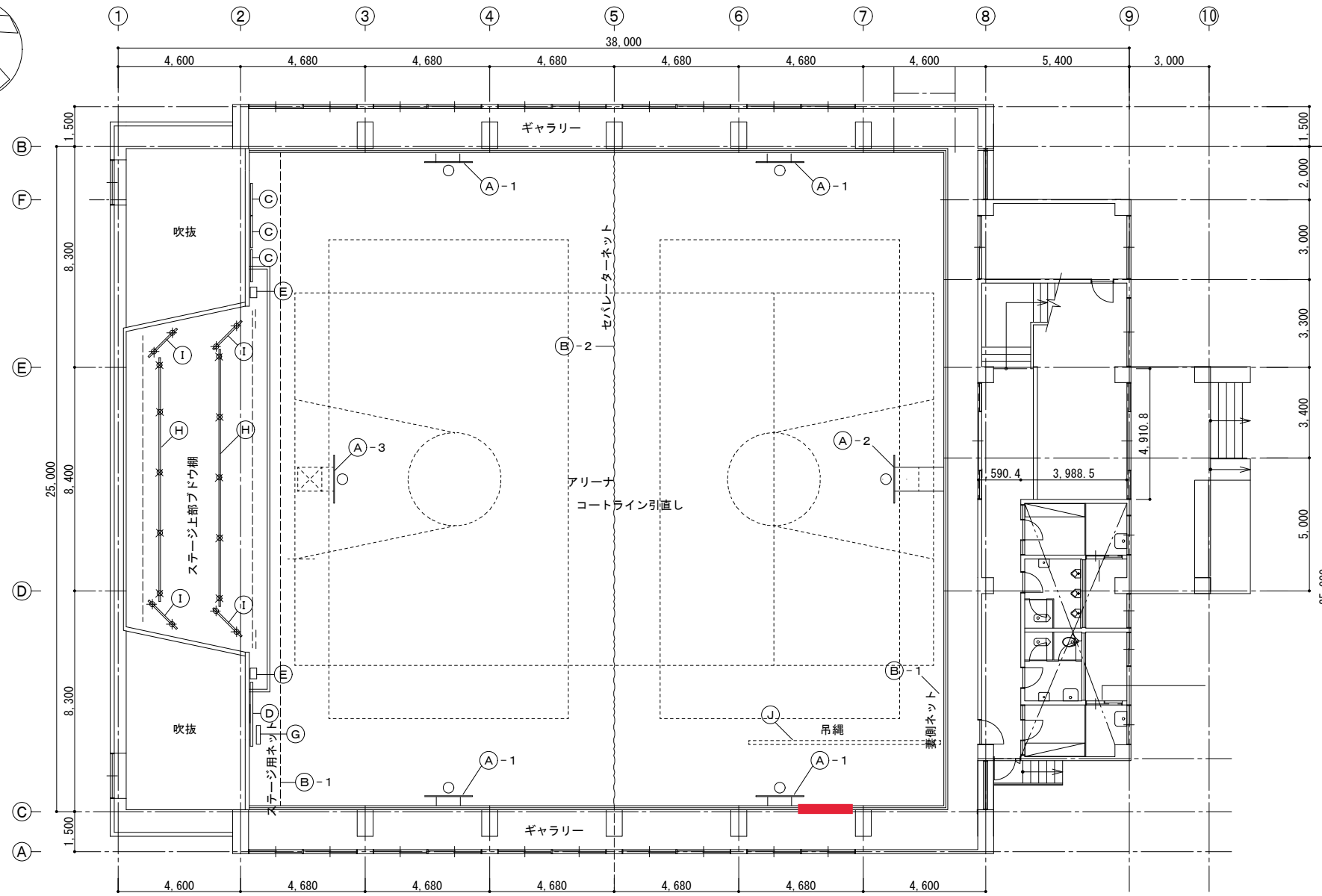

⑥錠前の刻印



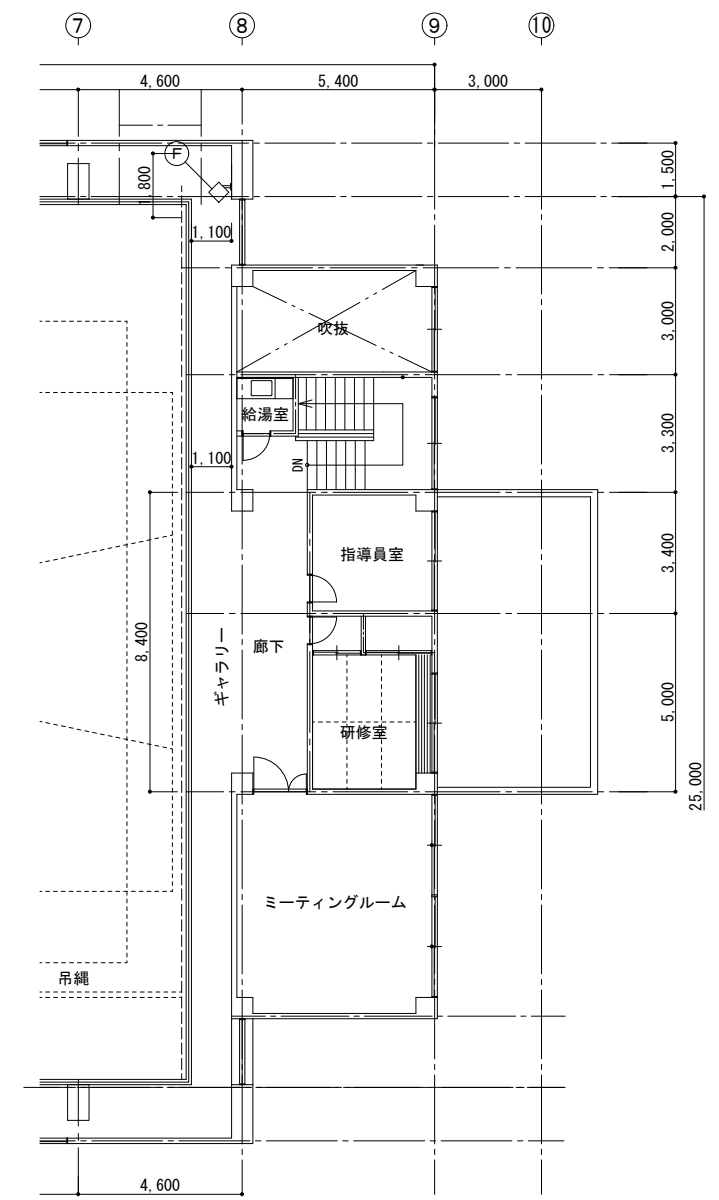
⑦ドアの厚み



024_清滝小学校_体育館_図面



1階平面図 S=1:150



2階平面図 S=1:150

落下防止対策

記号	名称	数量	記号	名称	数量
(A)-1	バスケットゴール：壁面固定式	4	(E)	メインスピーカー	2
(A)-2	バスケットゴール：折畳み式	1	(F)	ホーンスピーカー	1
(A)-3	バスケットゴール：吊下げ式	1	(G)	時計	1
(B)-1	防球ネット ステージ前・妻側：片開き	2	(H)	かすみ幕吊バトン：5ヶ所×2	10
(B)-2	防球ネット セバレーター：両開き(山型9)	1	(I)	サイド幕吊バトン：2ヶ所×4	8
(C)	校歌等額縁	3	(J)	吊綱 撤去	
(D)	校訓額縁	1			

附記事項	年月日	記	2021年度	工事名	年月日	図名	(A) E M (落下防止対策) 1階平面図 2階平面図
				清滝小学校校屋内運動場非構造部材等改修建築工事			
				兵庫県豊岡市中央町2番4号	設計 製図 縮尺	1/150	
				豊岡市役所都市整備部建築住宅課			図面番号 05 17

025_清滝小学校_器具庫

①室外側正面




②室内側正面



③ドア枠面



④受け側面



⑤取り付けスペース幅



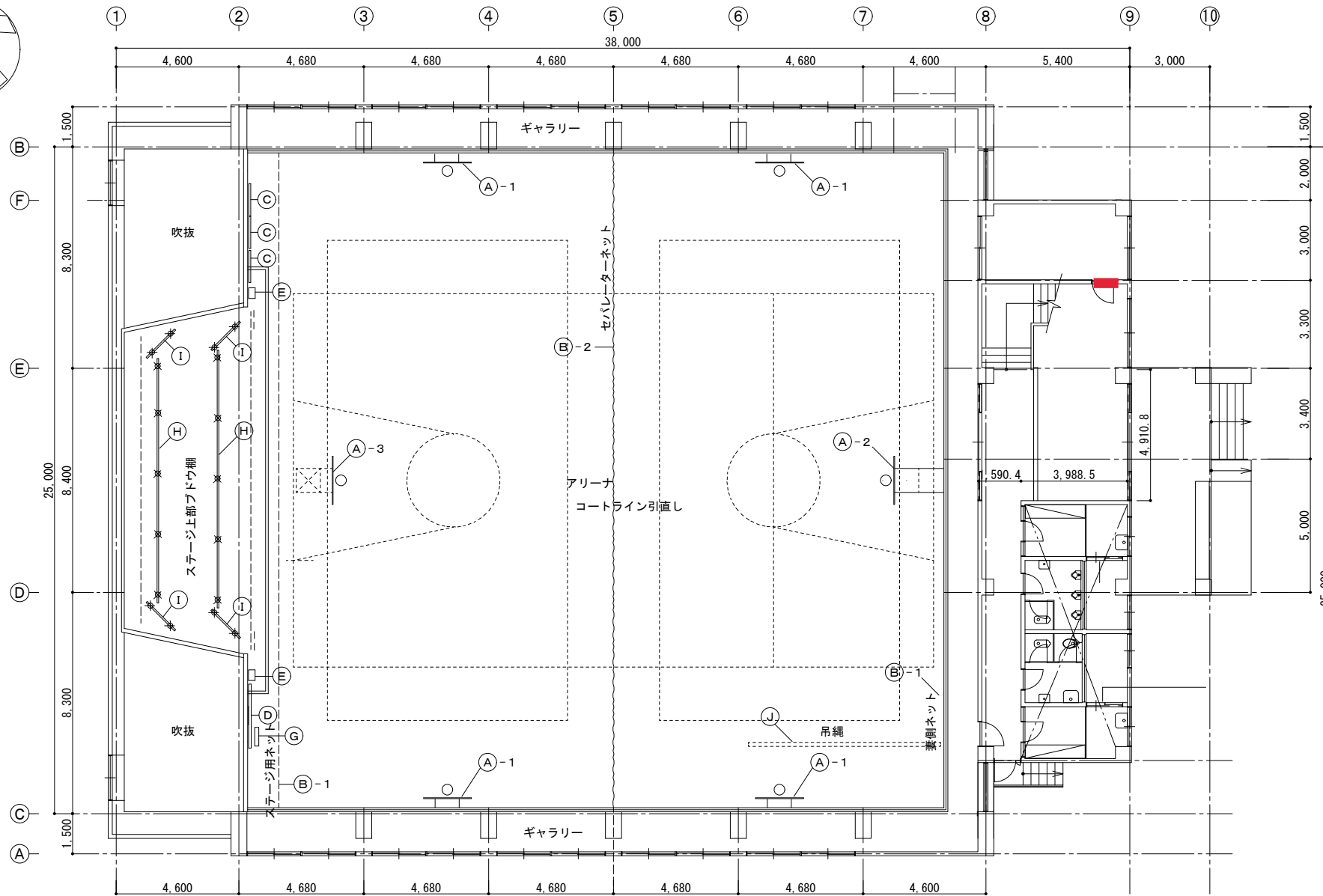

⑥錠前の刻印



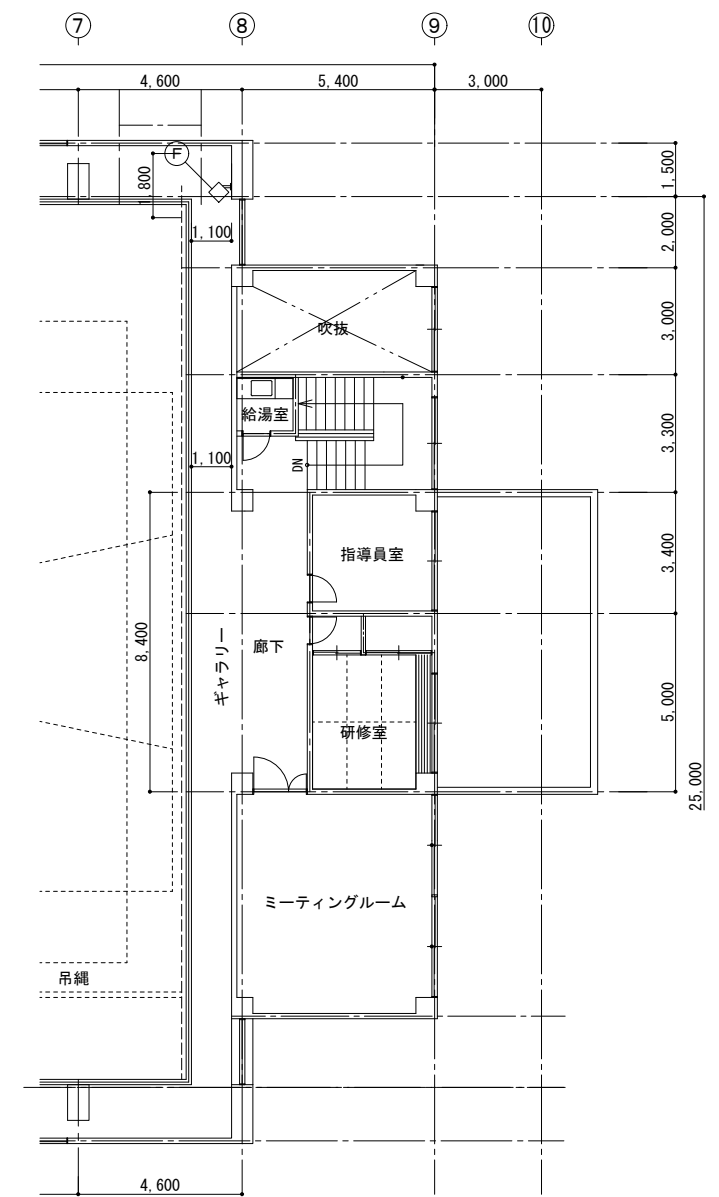
⑦ドアの厚み



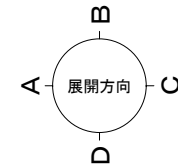
025_清滝小学校_器具庫_図面



1階平面図 S=1:150



2階平面図 S=1:150



落下防止対策

記号	名称	数量	記号	名称	数量
(A)-1	バスケットゴール：壁面固定式	4	(E)	メインスピーカー	2
(A)-2	バスケットゴール：折畳み式	1	(F)	ホーンスピーカー	1
(A)-3	バスケットゴール：吊下げ式	1	(G)	時計	1
(B)-1	防球ネット ステージ前・妻側：片開き	2	(H)	かすみ幕吊ボタン：5ヶ所×2	10
(B)-2	防球ネット セバレーター：両開き(山型9)	1	(I)	サイド幕吊ボタン：2ヶ所×4	8
(C)	校歌等額縁	3	(J)	吊綱 撤去	
(D)	校訓額縁	1			

附記事項	年月日	記	2021年度	工事名	年月日	図名	(A) E M
				清滝小学校校屋内運動場非構造部材等改修建築工事		(落下防止対策)	
				兵庫県豊岡市中央町2番4号		1階平面図	
				豊岡市役所都市整備部建築住宅課		2階平面図	
				設計 製図	縮尺		05
					1/150		17

①室外側正面



②室内側正面




③ドア枠面



④受け側面



⑤取り付けスペース幅

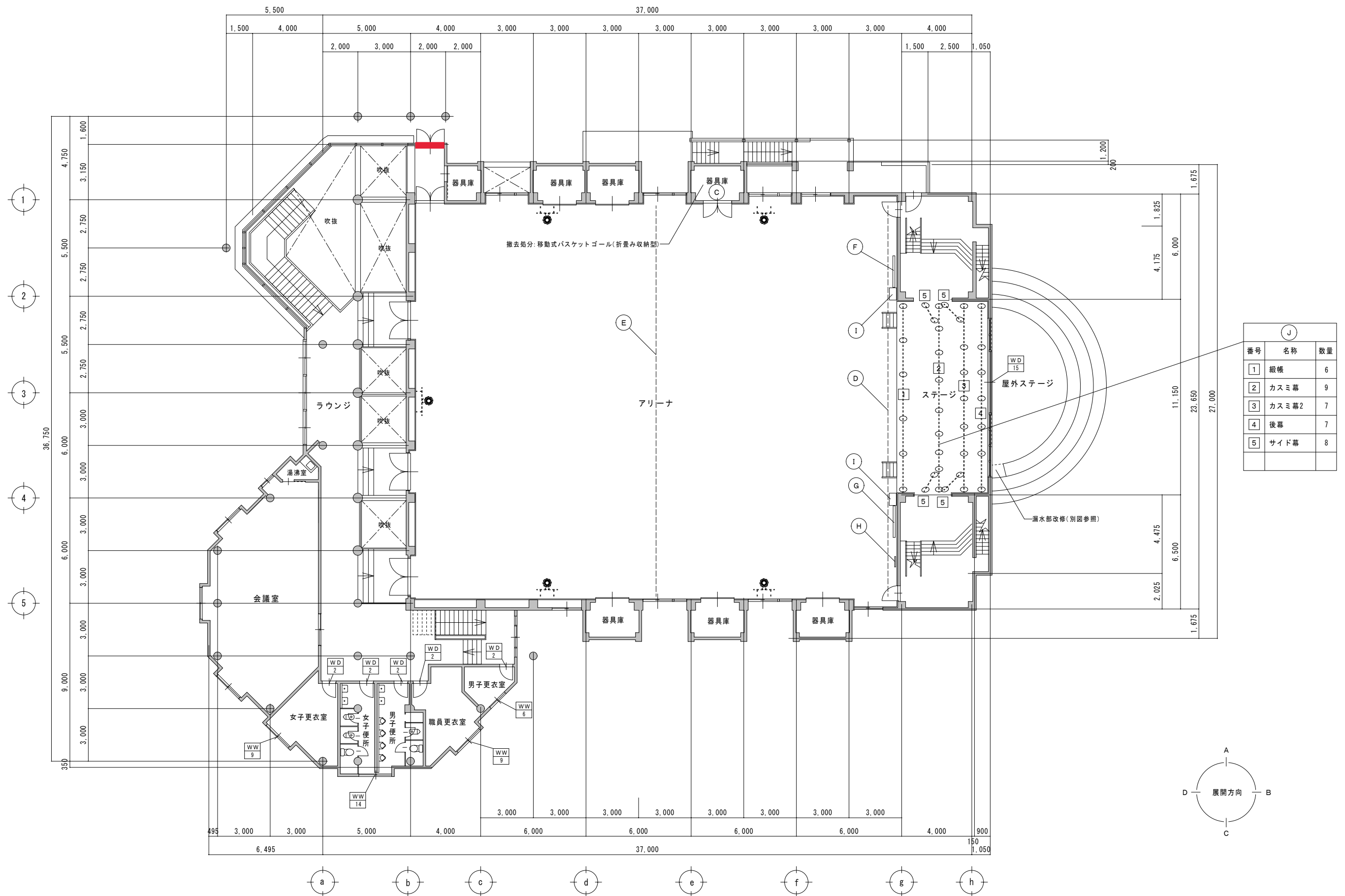


⑥錠前の刻印



⑦ドアの厚み





附記事項	年月日	記	2022年度	工事名	弘道小学校屋内運動場非構造部材等改修工事	年月日	図面名称	④ E M
					兵庫県豊岡市中央町2番4号	設計	製図	縮尺
					豊岡市役所都市整備部建築住宅課			1/150
							屋内運動場平面図(現況・改修)	図面番号 05 15

①室外側正面



②室内側正面



③ドア枠



④受け側面



⑤取り付けスペース幅



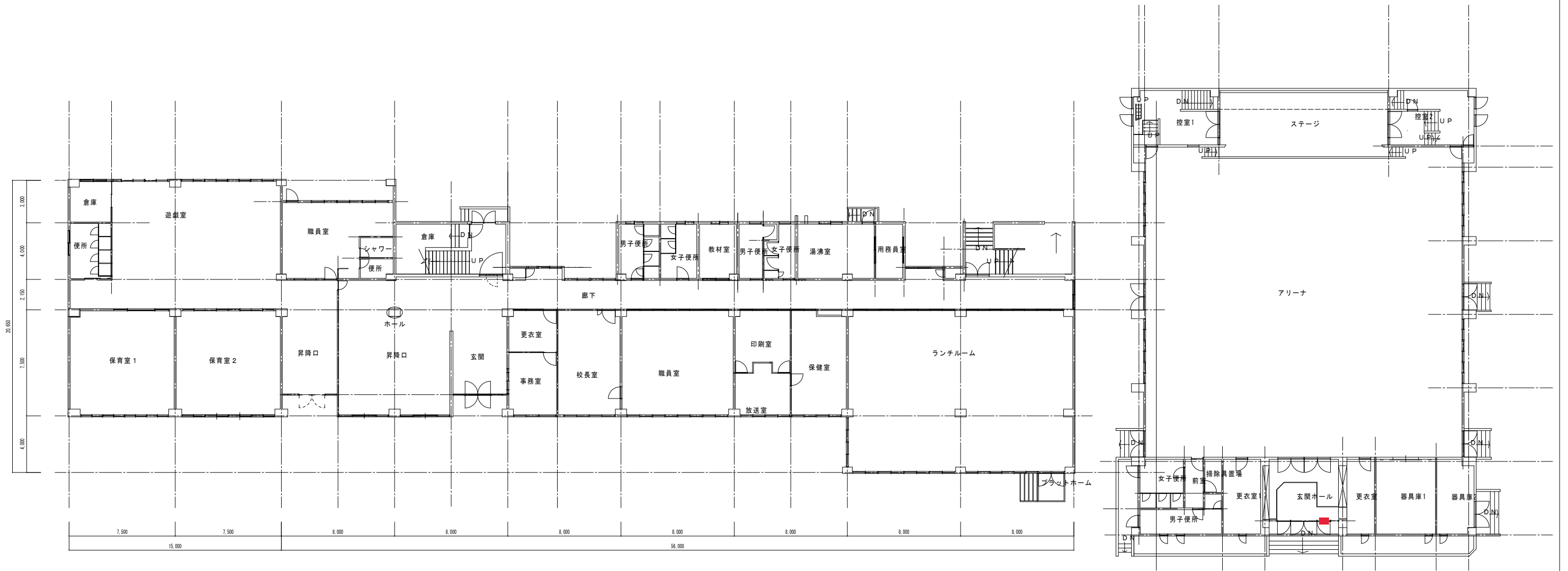
⑥錠前の刻印



⑦ドアの厚み



027_福住小学校_図面



幼稚園棟

1階平面図 S=1/200

屋内運動場 S=1/200

附記事項	年月日	記	年度	工事名	年月日	図名	A E M 図面番号
			兵庫県豊岡市中央町2番4号		縮尺	平面図(福住小学校)	
			豊岡市役所都市整備部建築住宅課		1/200		

①室外側正面



②室内側正面



③受け側面

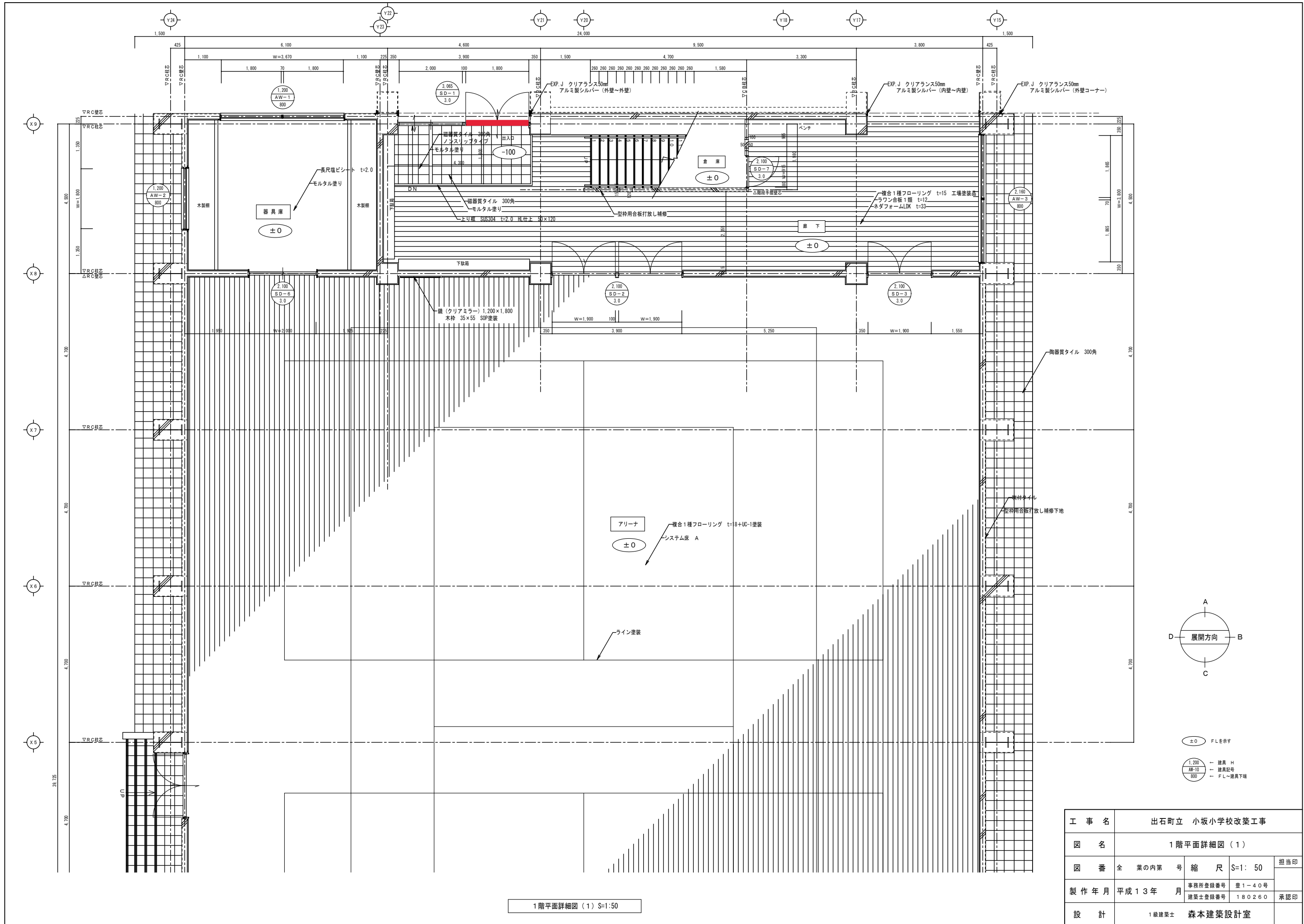


④取り付けスペース幅



⑤錠前の刻印・ドアの厚み

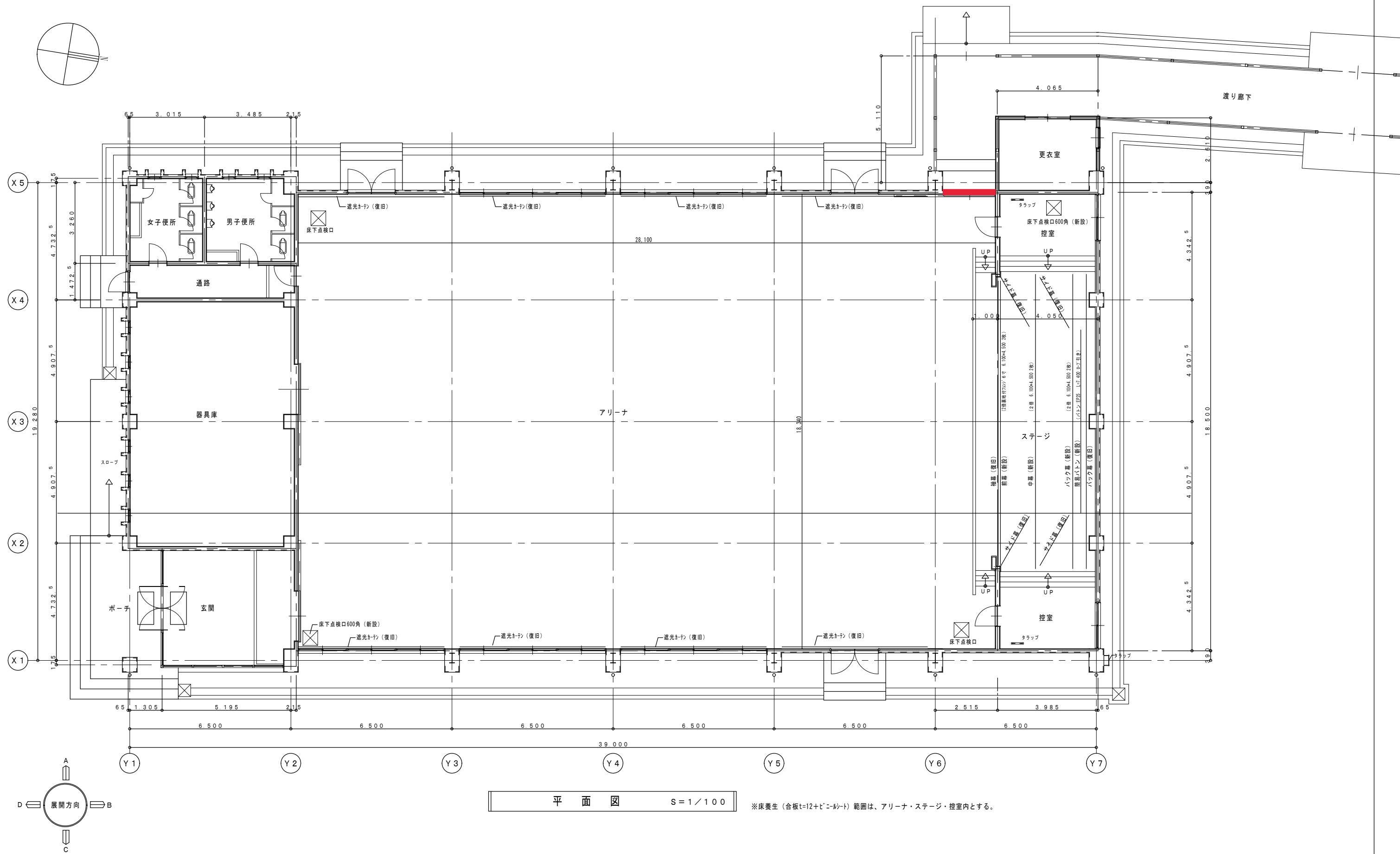




1階平面詳細図(1) S=1:50

工事名	出石町立 小坂小学校改築工事			
図名	1階平面詳細図(1)			
図番	全	業の内第	号	縮尺 S=1:50
製作年月	平成13年	月	事務所登録番号	豊1-40号
			建築士登録番号	180260
設計	1級建築士 森本建築設計室			

±0 F.L.を示す
 1.200 ー 建具 H
 AW-10 ー 建具記号
 800 ー F.L.~建具下端



平面図 S=1/100

※床養生(合板t=12+ビニールシート)範囲は、アリーナ・ステージ・控室内とする。

附記事項	年月日	記	27年度 工事名 資母小学校屋内運動場吊り天井等改修建築工事	年月日	図名	図面番号
			兵庫県豊岡市中央町2番4号		平面図(改修)	① E M
			豊岡市役所都市整備部建築住宅課		縮尺	8
					1/100	35

①室外側正面



②室内側正面



③ドア枠



④受け側面



⑤取り付けスペース幅

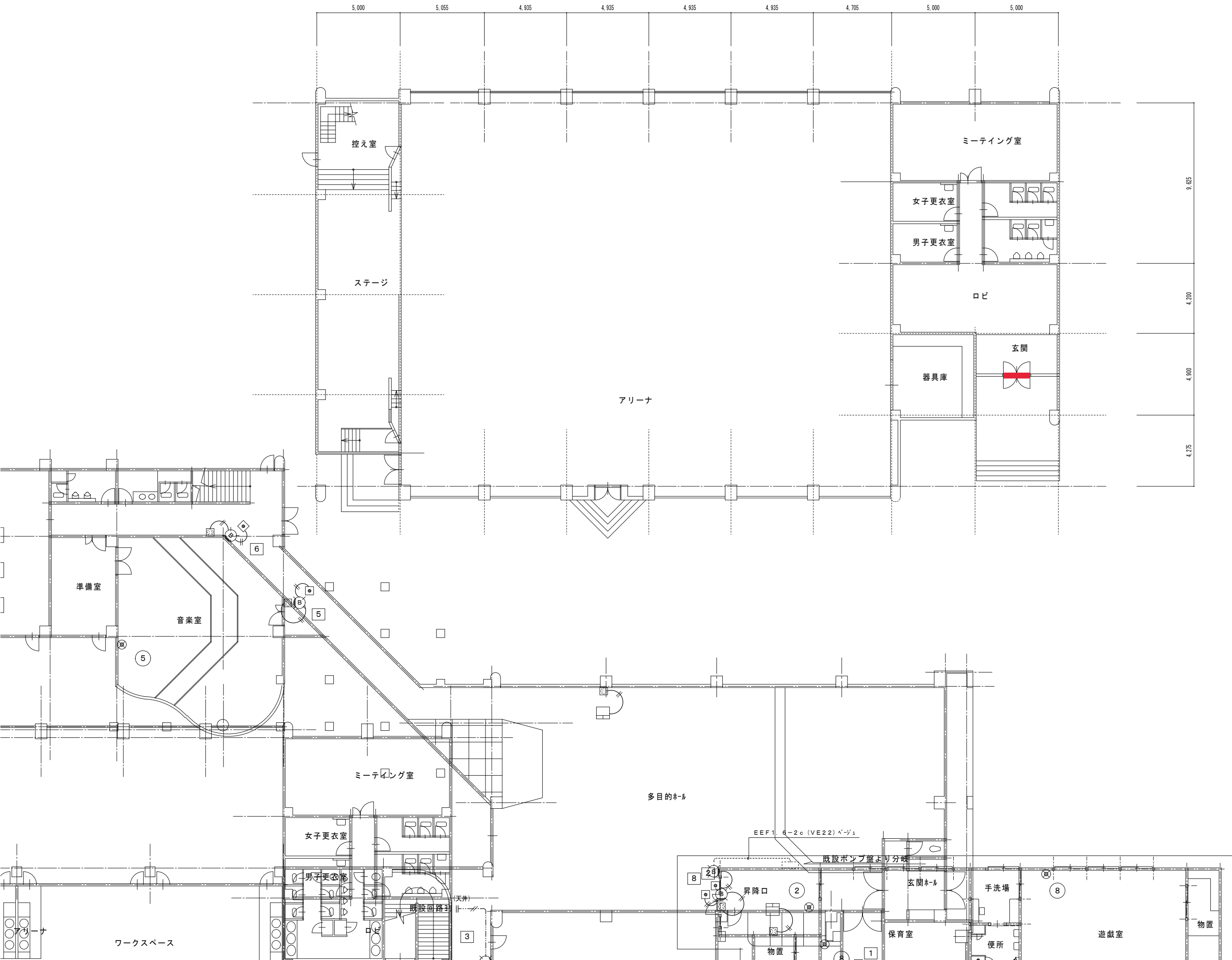


⑥錠前の刻印



⑦ドアの厚み





①室外側正面




②室内側正面



③ドア枠



④受け側面



⑤取り付けスペース幅



⑥錠前の刻印



⑦ドアの厚み



031_豊岡南中学校_体育館

①室外側正面



②室内側正面



③ドア枠面



④受け側面



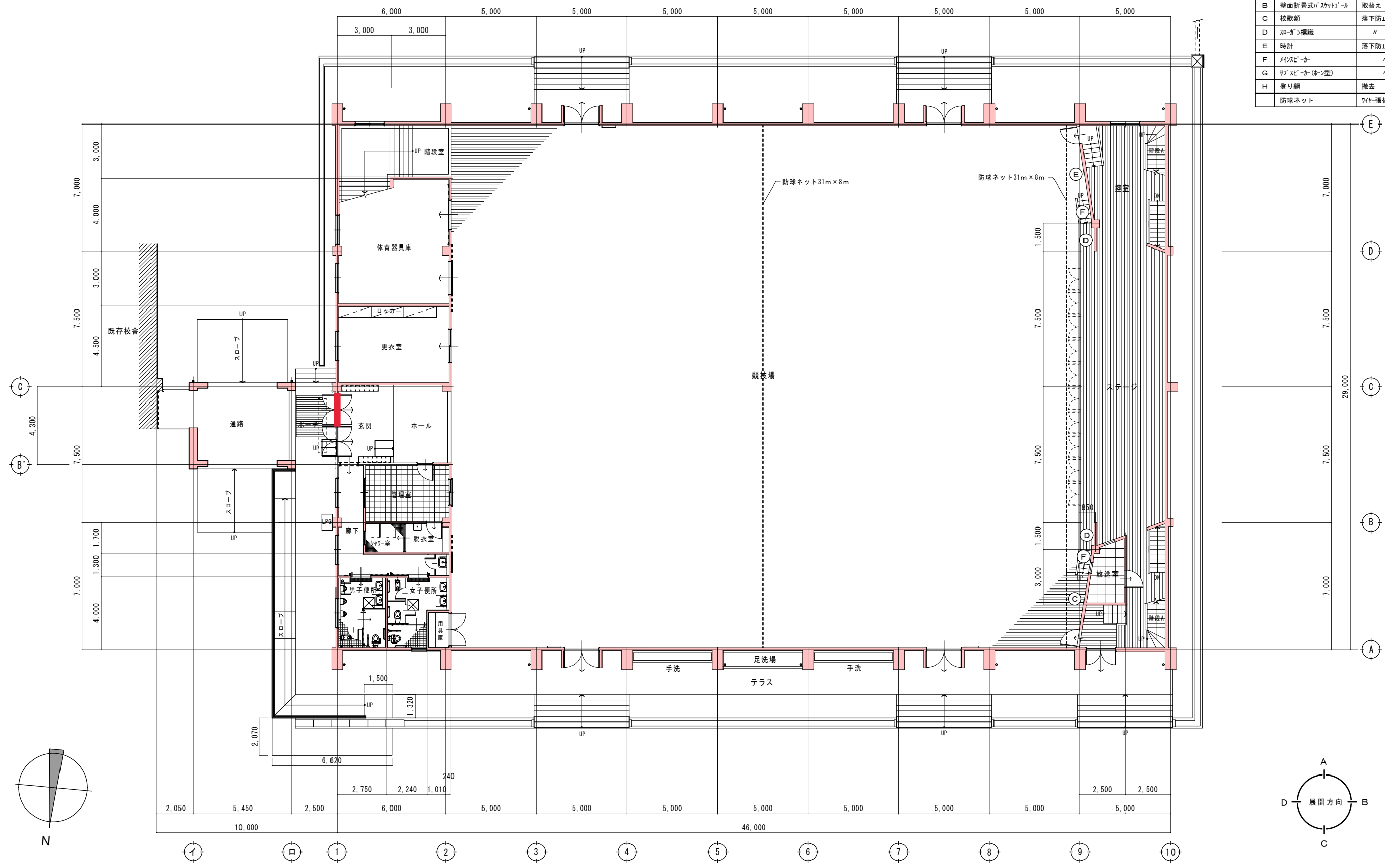
⑤取り付けスペース幅



⑥錠前の刻印・ドアの厚み



記号	名称	工事内容	ヶ所
A	壁面固定式バスケゴール	落下防止	4
B	壁面折畳式バスケゴール	取替え	4
C	校歌額	落下防止	1
D	スロガン標識	"	2
E	時計	落下防止 施工済み	1
F	マイスピーカー	"	2
G	サブスピーカー(ネオン型)	"	2
H	登り綱	撤去	1
	防球ネット	ワイヤ張替え	3



※ 床養生 競技場・ステージ全面-ブルーシート敷きとする。

附記事項	年月日	記	年度	工事名	豊岡南中学校屋内運動場非構造部材他改修工事	年月日	図名	A S E M 4
				兵庫県豊岡市中央町2番4号	設計 製図	縮尺	1階平面図	
				豊岡市都市整備部建築住宅課		1/150		

①室外側正面



②室内側正面



③ドア枠



④受け側面



⑤取り付けスペース幅

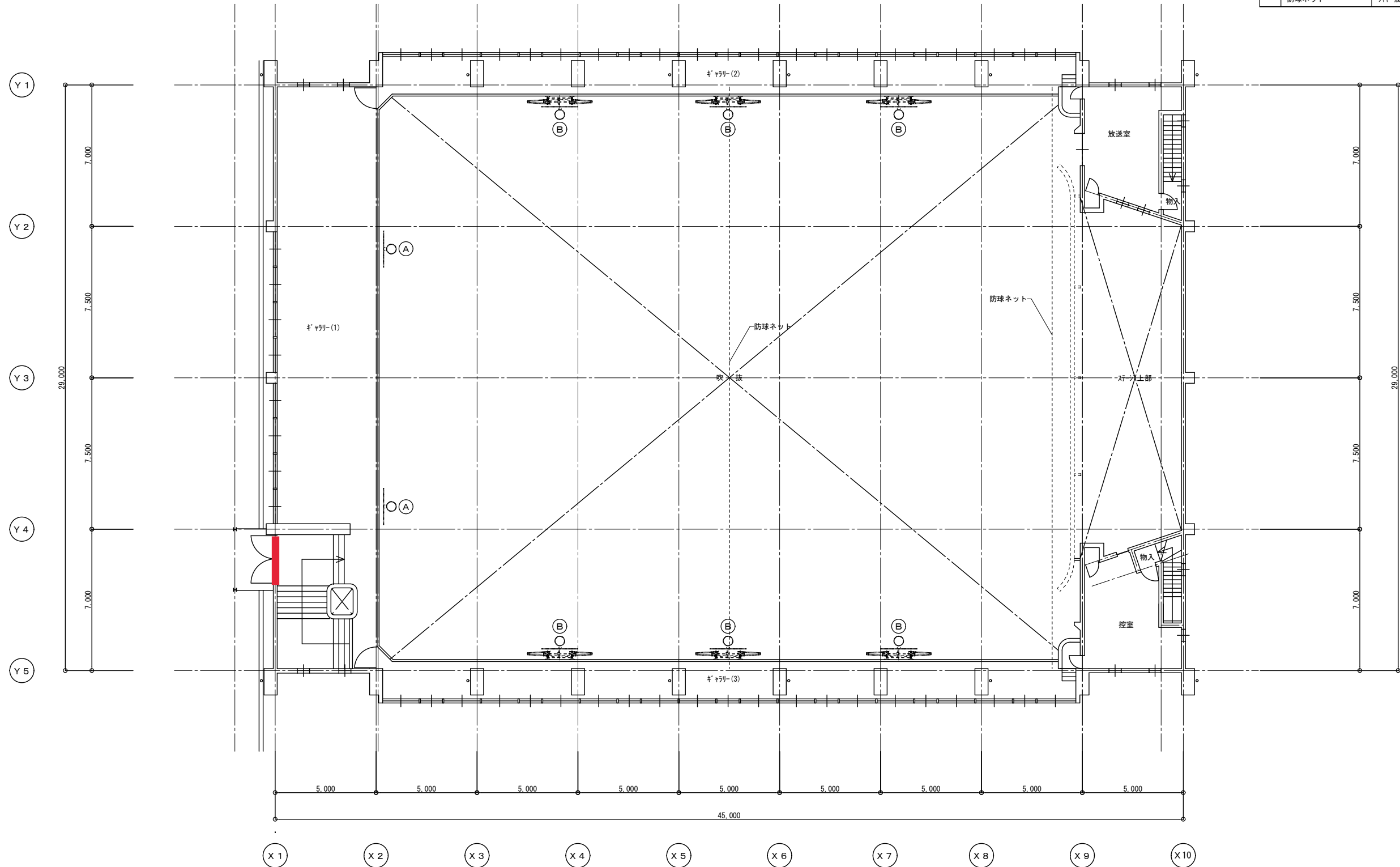


⑥錠前の刻印・ドアの厚み



032_豊岡北中学校_図面

記号	名称	工事内容	ヶ所
A	壁面固定式バスケットゴール	落下防止	2
B	壁面折畳式バスケットゴール	"	6
C	校歌額	"	1
D	校訓額	"	1
E	時計	"	1
F	メインスピーカー	"	2
G	サブスピーカー	"	1
	防球ネット	ワイヤ張替え	2



2階平面図 S=1/150

附記事項	年月日	記	年度	工事名	豊岡北中学校屋内運動場非構造部材他改修工事	年月日	図名	2階平面図	A S E M 7
				兵庫県豊岡市中央町2番4号	設計	製図	縮尺		
				豊岡市都市整備部建築住宅課			1/150		

①室外側正面




②室内側正面



③ドア枠




④受け側面



⑤取り付けスペース幅



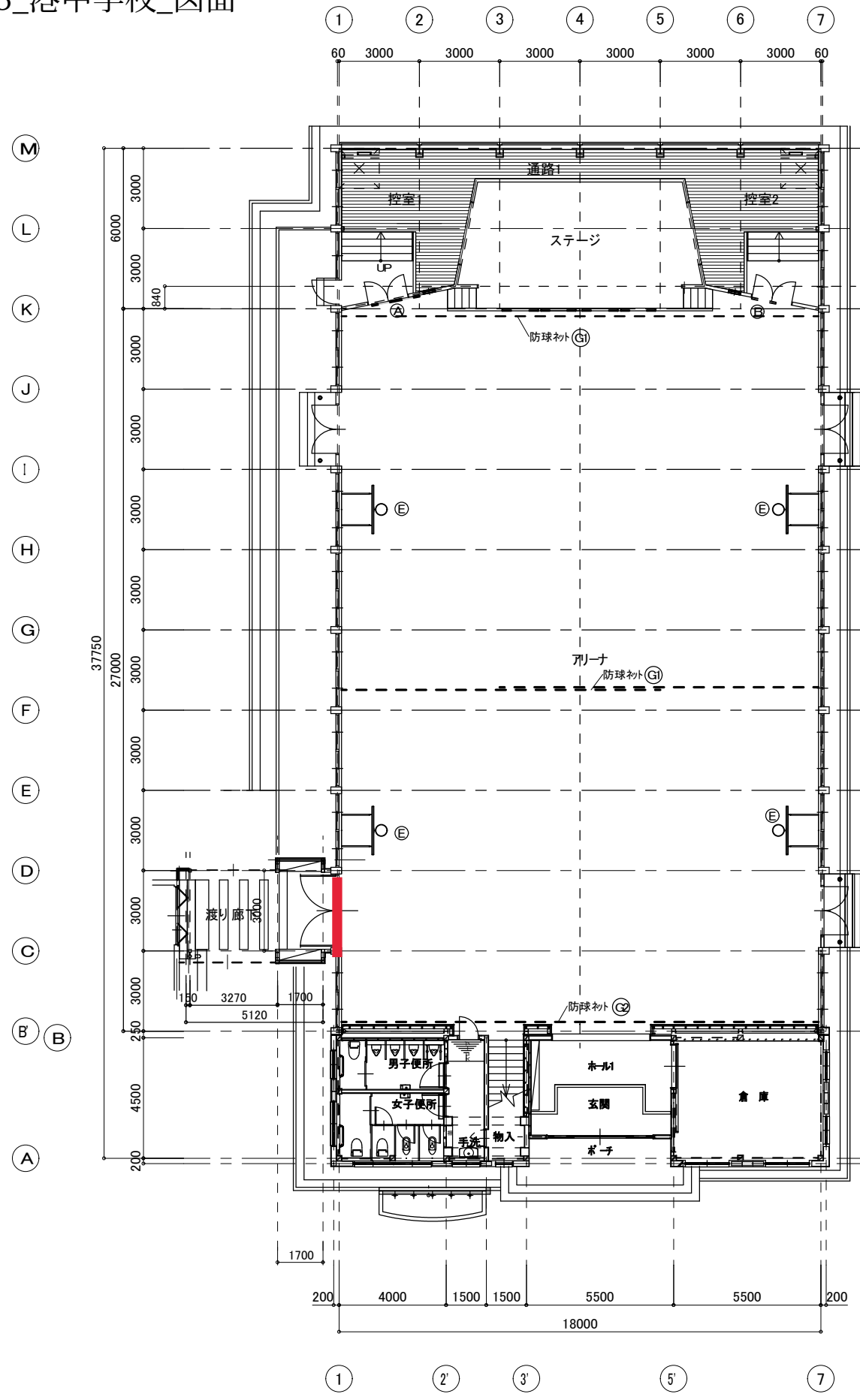
⑥錠前の刻印




⑦ドアの厚み



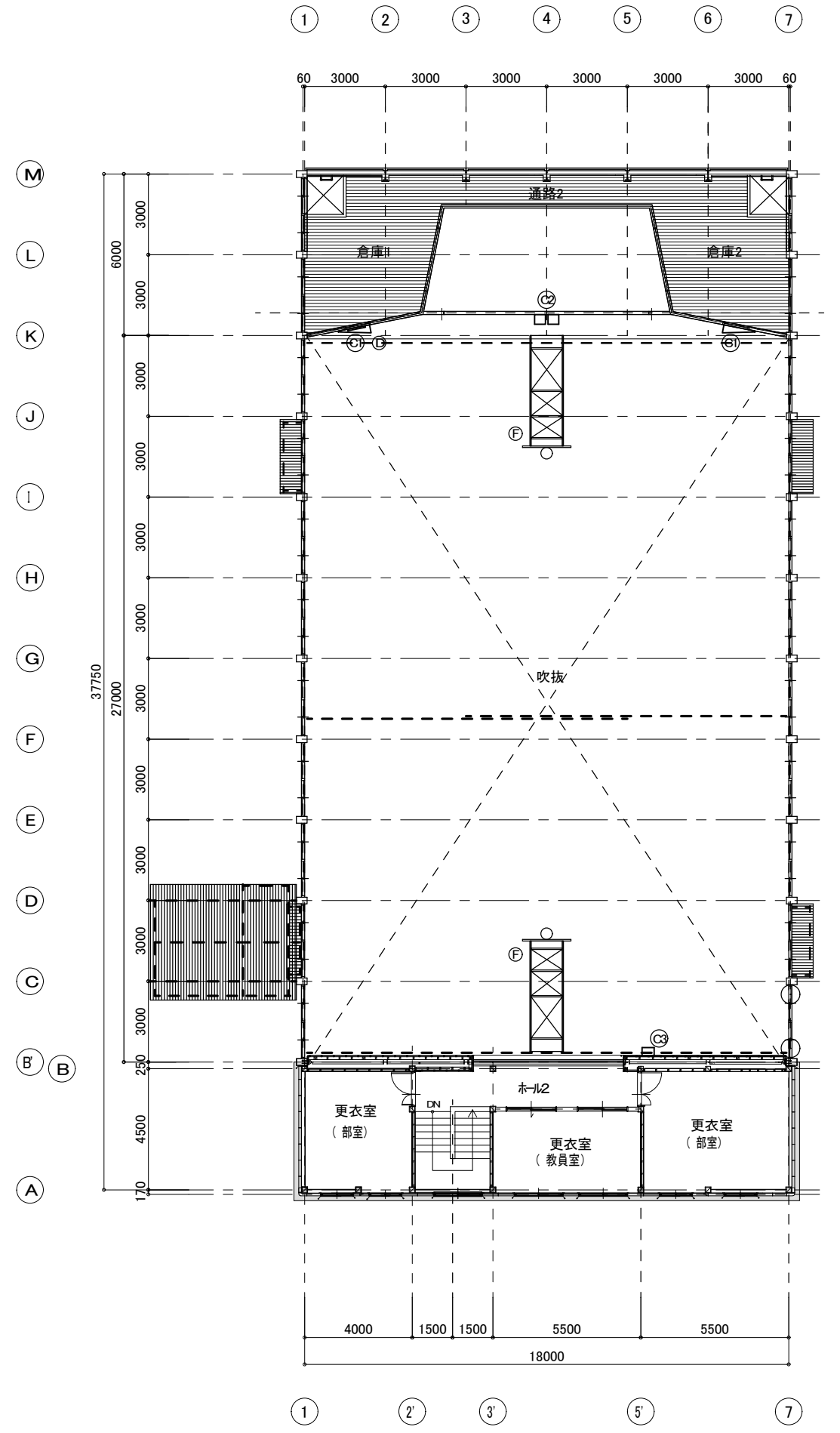
033_港中学校_図面



1階平面図



記号	名称	工事内容	ヶ所
Ⓐ	校歌額縁	落下防止	1
Ⓑ	校訓額縁	落下防止	1
Ⓒ	スピーカー	落下防止	2
Ⓓ	スピーカー	落下防止	1
Ⓔ	スピーカー	落下防止	1
Ⓕ	時計	落下防止	1
Ⓖ	固定式バスケットゴール	落下防止	4
Ⓕ	吊下げ式バスケットゴール	落下防止	2
Ⓖ	防球ネット	撤去・処分	2
Ⓖ	防球ネット	ワイヤ張替え	1



2階平面図

附記事項	年月日	記	年度	工事名	港中学校屋内運動場非構造部材等改修工事	年月日	図名	竣工図	図面番号
				兵庫県豊岡市中央町2番4号	設計	縮尺	1.2階平面図		ⒶEMS
				豊岡市役所都市整備部建築住宅課		S-1: 150(A2) S-1: 221(A3)			4/9

①室外側正面



②室内側正面



③ドア枠面



④受け側面




⑤取り付けスペース幅



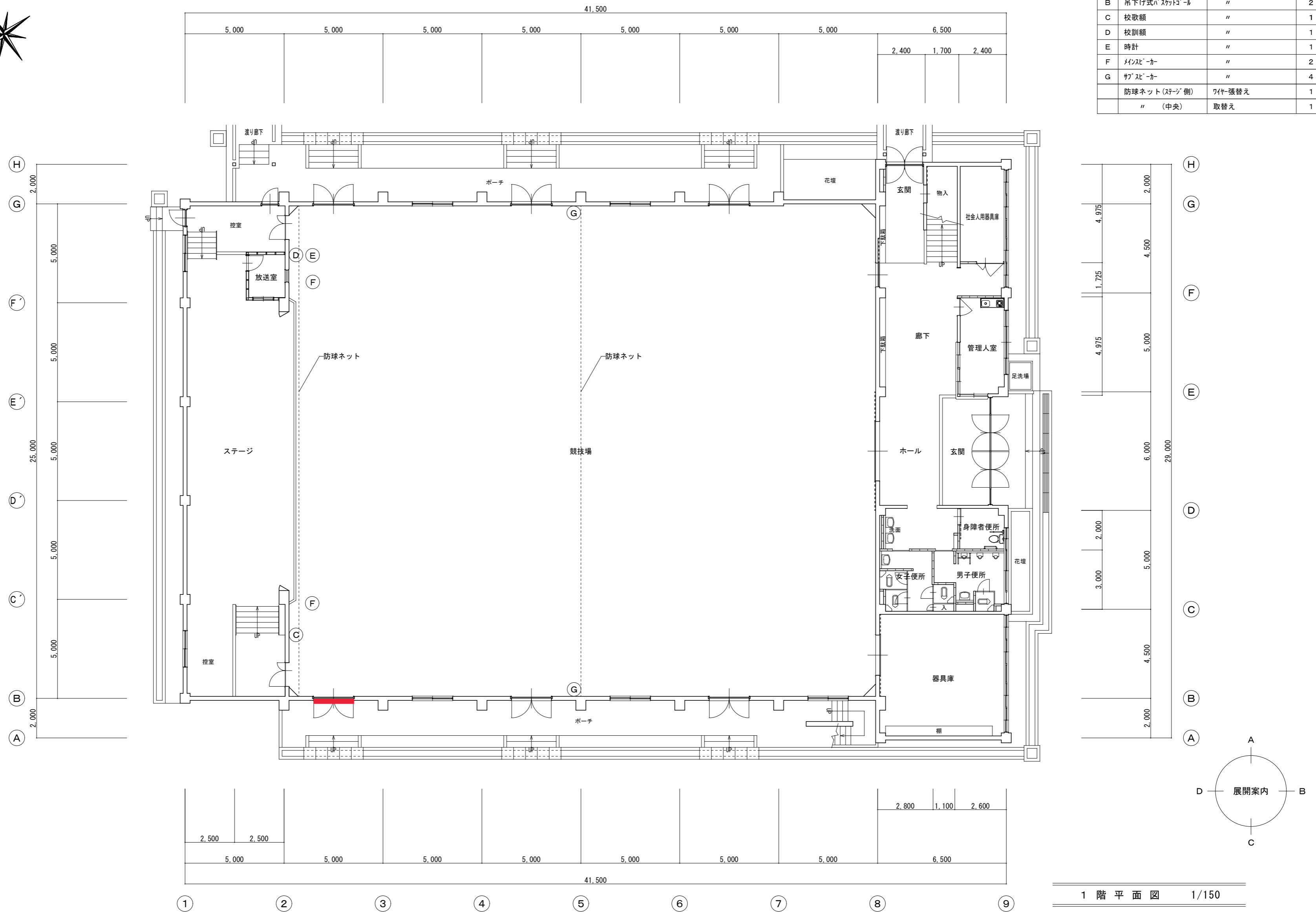

⑥錠前の刻印



⑦ドアの厚み



034_城崎中学校_図面



記号	名称	工事内容	ヶ所
A	壁面折畳式バスケットゴール	落下防止	4
B	吊下げ式バスケットゴール	"	2
C	校歌額	"	1
D	校訓額	"	1
E	時計	"	1
F	メインスピーカー	"	2
G	サブスピーカー	"	4
	防球ネット(ステージ側)	ワイヤ張替え	1
	" (中央)	取替え	1

1階平面図 1/150

※ 床養生 競技場全面-プレート敷きとする。

附記事項	年月日	記	年度	工事名	年月日	図名	A S E M 4
				城崎中学校屋内運動場非構造部材他改修工事		1階平面図	
				兵庫県豊岡市中央町2番4号	設計 製図	縮尺	
				豊岡市都市整備部建築住宅課	1/150		

035_竹野中学校_体育館

①室外側正面



②室内側正面



③ドア枠面



④受け側面



⑤取り付けスペース幅



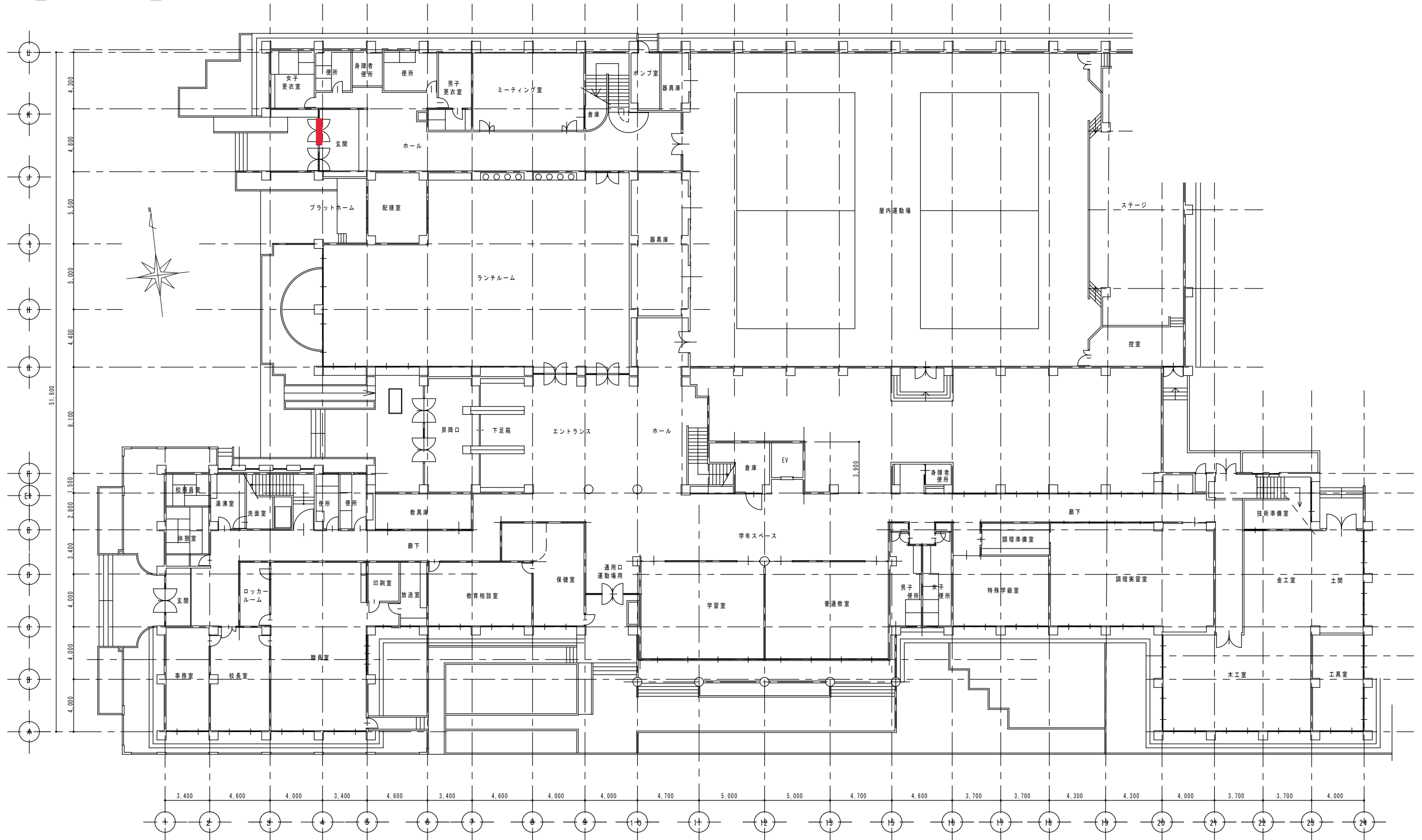
⑥錠前の刻印



⑦ドアの厚み



035_竹野中学校_図面



1 階 平 面 図 S=1/200

附記事項	年月日	記	2020 年度 工事名	竹野中学校	年月日	図名	【竹野中学校】	④ E M 図面番号 03 05
			兵庫県豊岡市中央町2番4号	設計	製図	縮尺	1階平面図	
			豊岡市役所都市整備部建築住宅課			S=1/200		

①室外側正面




②室内側正面



③ドア枠



④受け側面



⑤取り付けスペース幅



⑥錠前の刻印



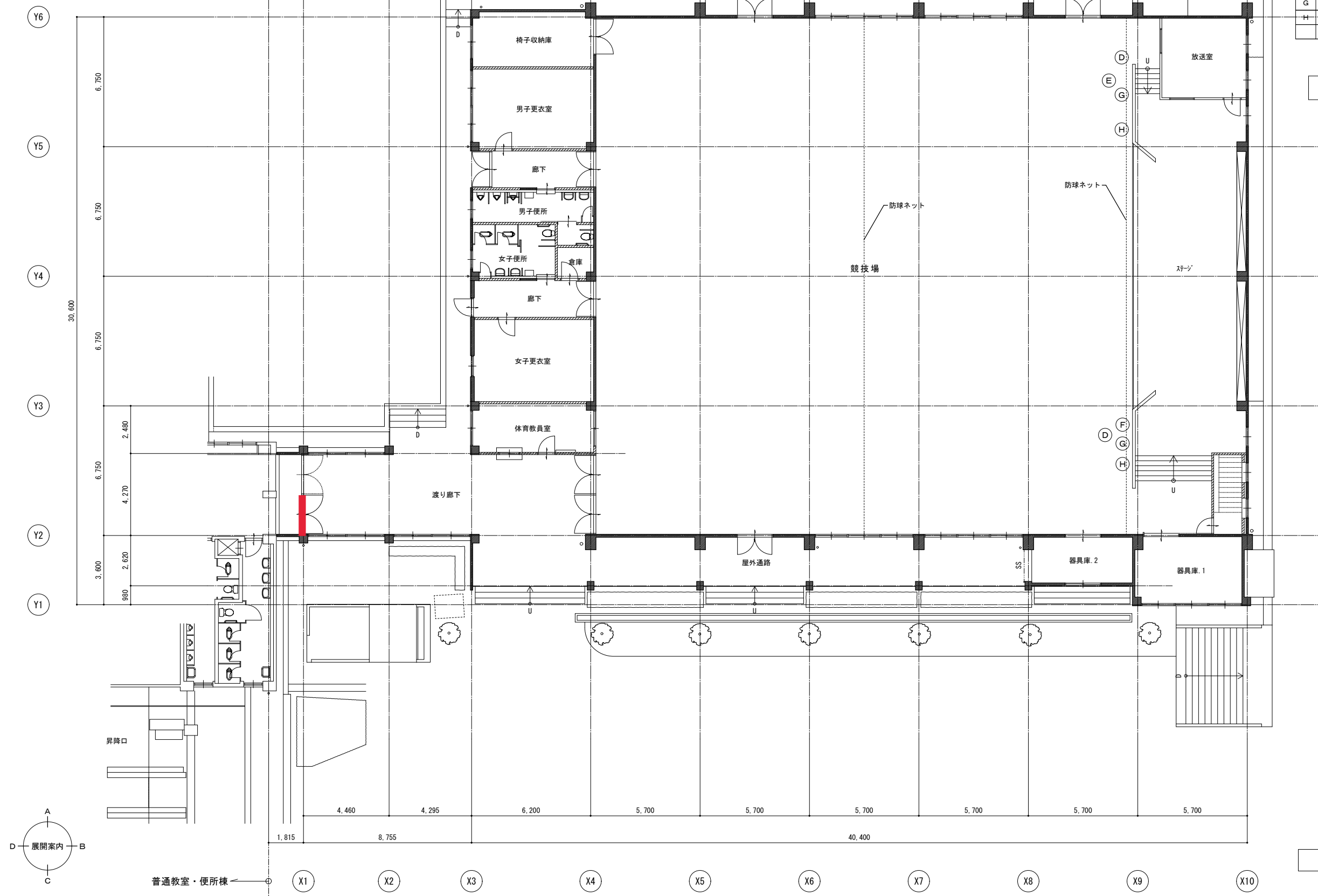
⑦ドアの厚み



036_日高東中学校_図面

記号	名称	工事内容	ヶ所
A	壁面固定式バスケゴール	落下防止	2
B	壁面折畳式バスケゴール	"	3
C	吊下げ式バスケゴール	"	1
D	校歌額	"	2
E	校訓額	"	1
F	時計	"	1
G	マイスター	"	2
H	スロガン標識	"	2
	防球ネット	ウレタン張替え	2

※ 床養生 競技場全面-ブルーシート敷きとする。



1階平面図 S=1/150

附記事項	年月日	記	年度	工事名	年月日	図名	A S E M
				日高東中学校屋内運動場非構造部材等改修工事		1階平面図	
				兵庫県豊岡市中央町2番4号	設計	製図	
			豊岡市都市整備部建築住宅課			1/150	4
							11

①室外側正面




②室内側正面



③ドア枠



④受け側面



⑤取り付けスペース幅



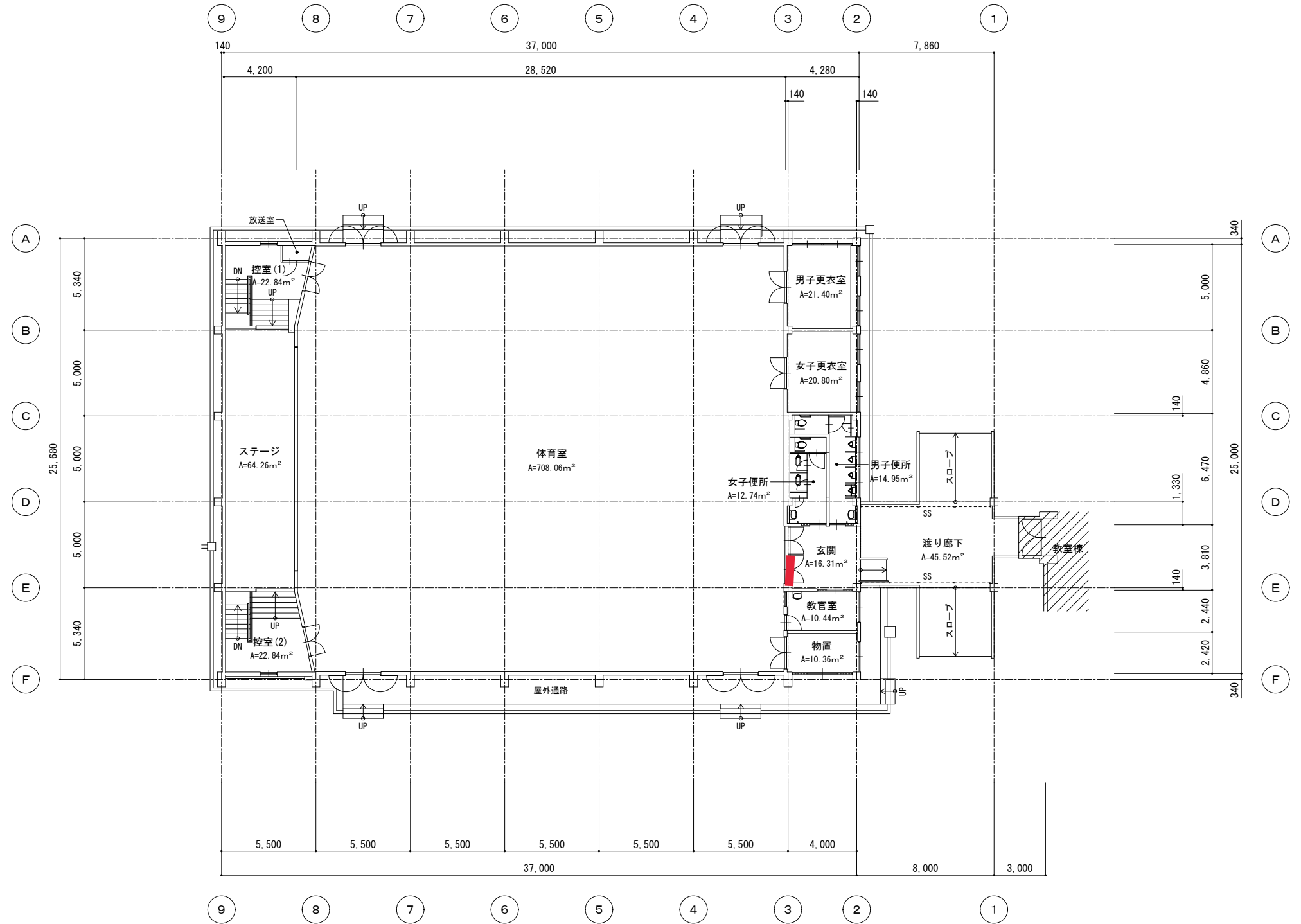
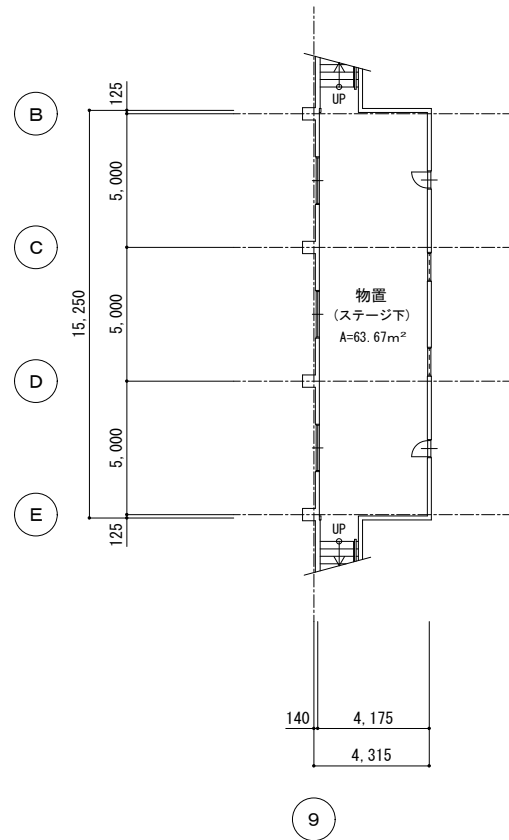
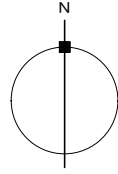
⑥錠前の刻印



⑦ドアの厚み



037_日高西中学校_体育館_図面



平面図 (1) S=1/200

附記事項	年月日	記	年度	工事名	年月日	図名	④ E M 図面 番号 8 56
			H21	日高西中学校屋内運動場 耐震補強・改修建築工事		平面図 (1) 〈改修図〉	
				兵庫県豊岡市中央町2番4号	設計	製図	
				豊岡市都市整備部建築住宅課			

①室外側正面




②室内側正面



③ドア枠



④受け側面



⑤取り付けスペース幅



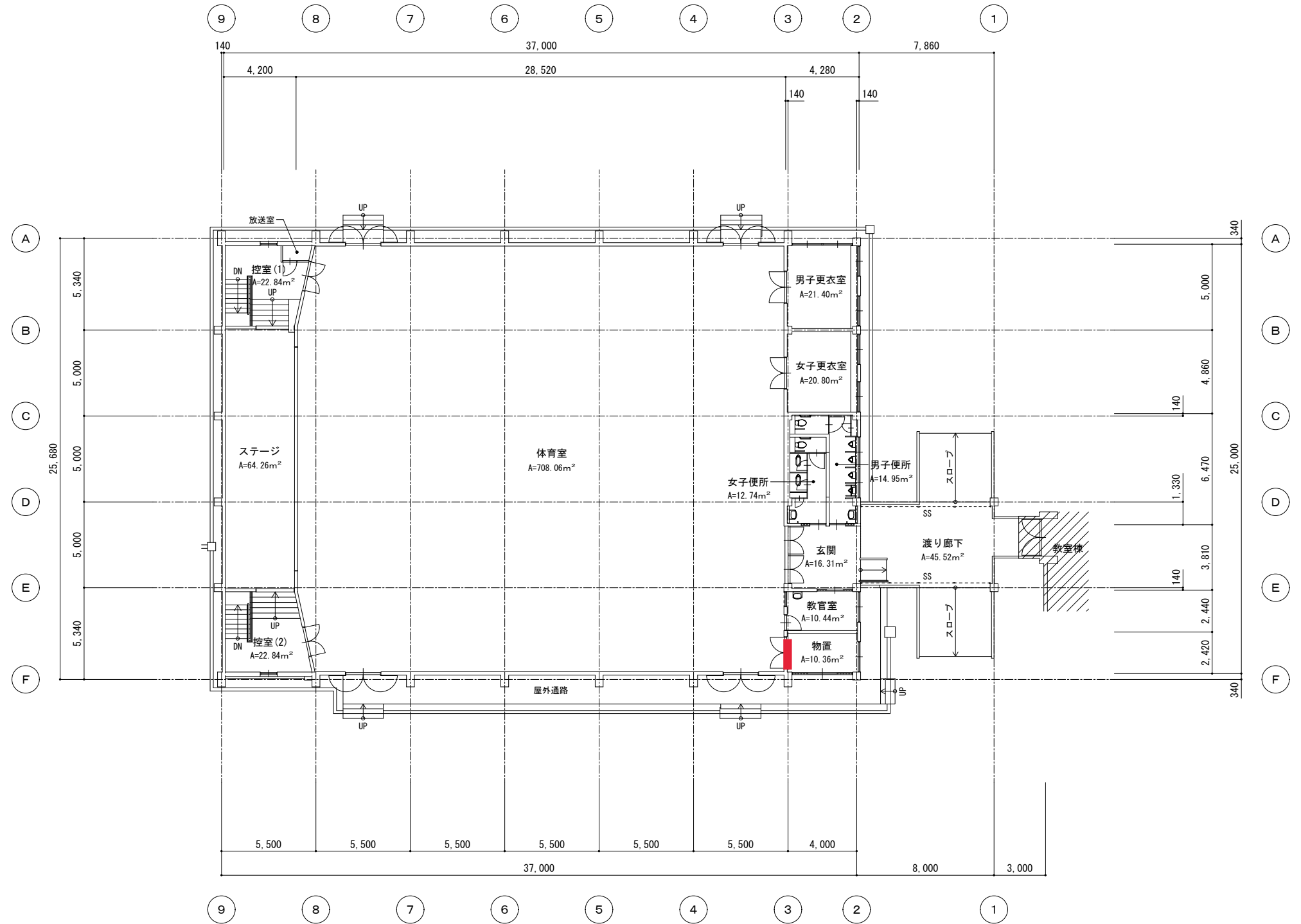
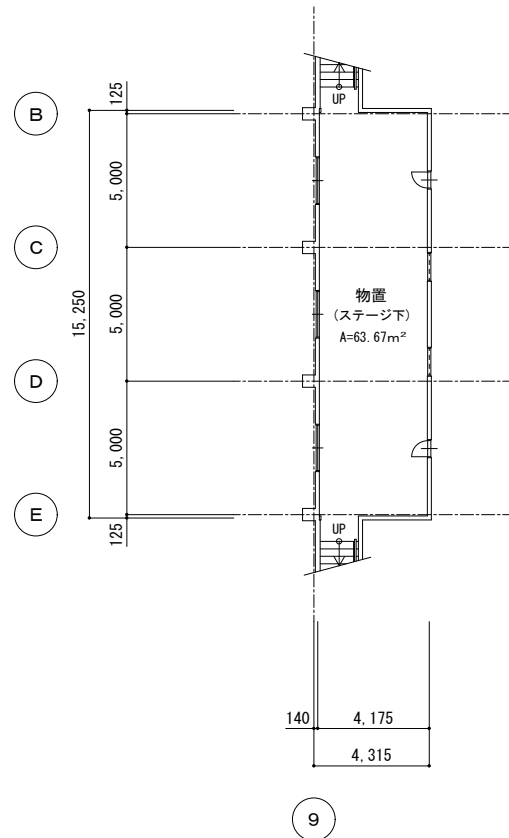
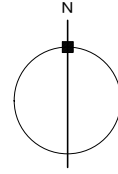
⑥錠前の刻印



⑦ドアの厚み



038_日高西中学校_器具庫_図面



平面図(1) S=1/200

附記事項	年月日	記	年度	工事名	年月日	図名	④ E M 図面番号 8 56
			H21	日高西中学校屋内運動場 耐震補強・改修建築工事		平面図(1) 〈改修図〉	
				兵庫県豊岡市中央町2番4号	設計 製図	縮尺 1/200	
				豊岡市都市整備部建築住宅課			

039_出石中学校_体育館

①室外側正面



②室内側正面



③ドア枠面



④受け側面



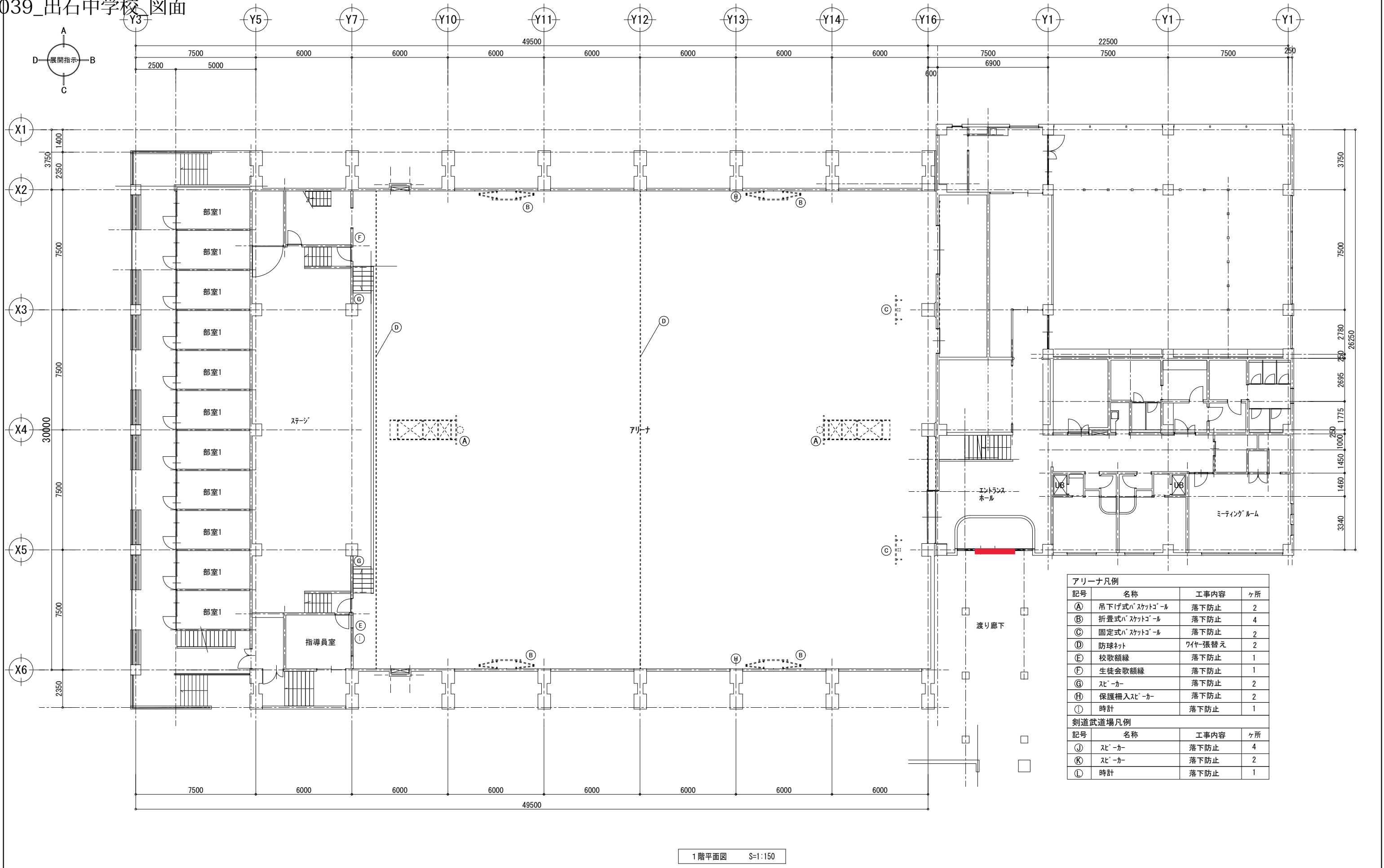
⑤取り付けスペース幅



⑥錠前の刻印・ドアの厚み



039_出石中学校 図面



1階平面図 S=1:150

附記事項	年月日	記	令和1年度	工事名	年月日	図名	図面番号
				出石中学校屋内運動場非構造部材等改修工事	2019.9	1階平面図	(A) S E M
				兵庫県豊岡市中央町2番4号	設計製図	縮尺	4/12
				豊岡市役所都市整備部建築住宅課		S=1:150(A2)	

040_但東中学校_体育館

①室外側正面



②室内側正面



③取り付けスペース幅



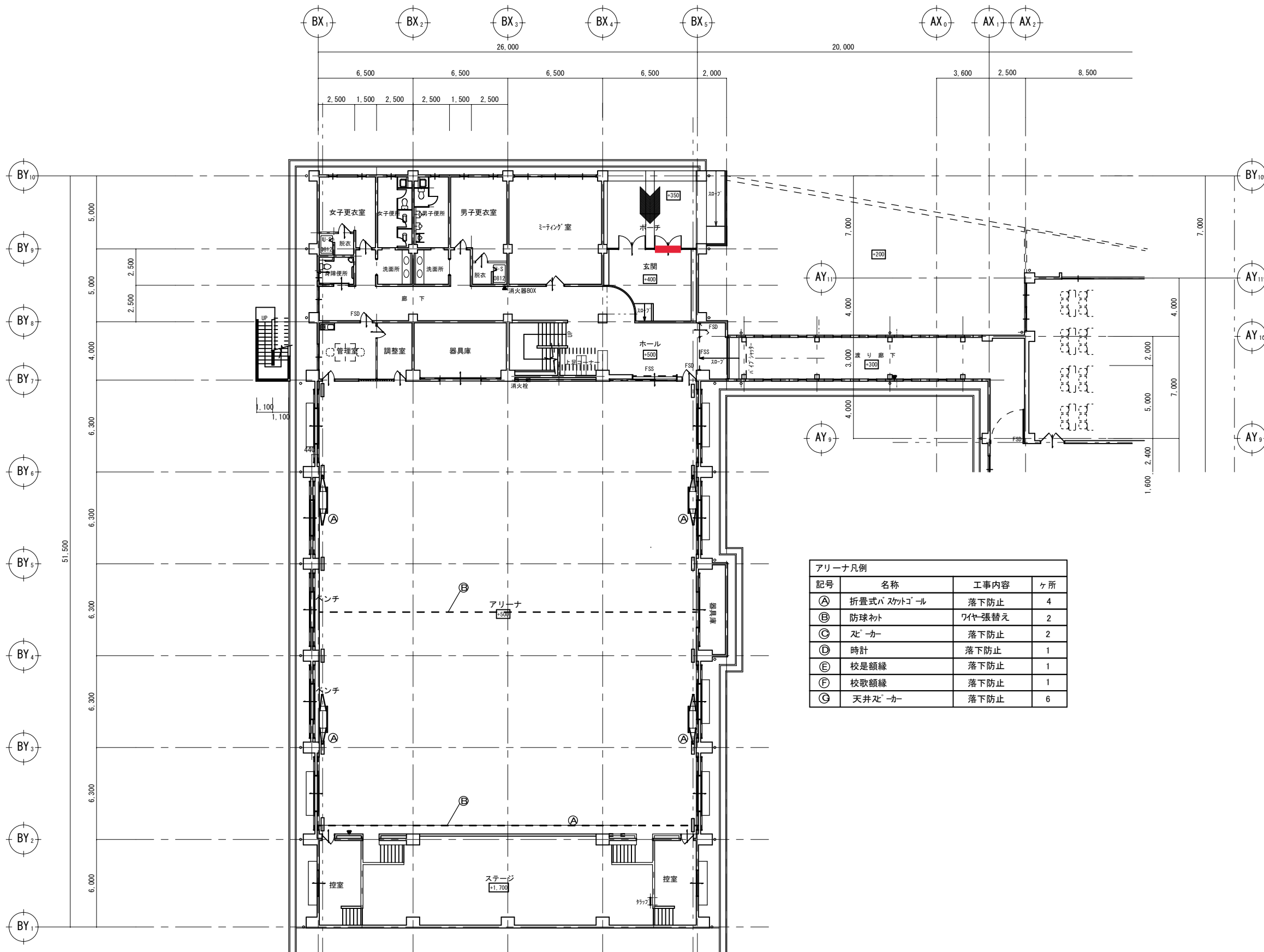
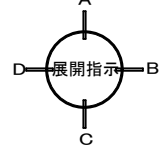
④錠前の刻印



⑤ドアの厚み



040_但東中学校_体育館_図面



アリーナ凡例			
記号	名称	工事内容	ヶ所
Ⓐ	折畳式バスケットゴール	落下防止	4
Ⓑ	防球ネット	ワイヤ張替え	2
Ⓒ	スリカー	落下防止	2
Ⓓ	時計	落下防止	1
Ⓔ	校是額縁	落下防止	1
Ⓕ	校歌額縁	落下防止	1
Ⓖ	天井スリカー	落下防止	6

1階平面図 S=1:200

附記事項	年月日	記	年度	工事名	年月日	図名	図面番号
				但東中学校屋内運動場非構造部材等改修工事		1階平面図	040-MS
				兵庫県豊岡市中央町2番4号			4/12
				豊岡市役所都市整備部建築住宅課			
					縮尺		
					S=1:200(A2)		

041_但東中学校_柔剣道場

①室外側正面



②室内側正面



③ドア枠



④受け側面



⑤取り付けスペース幅



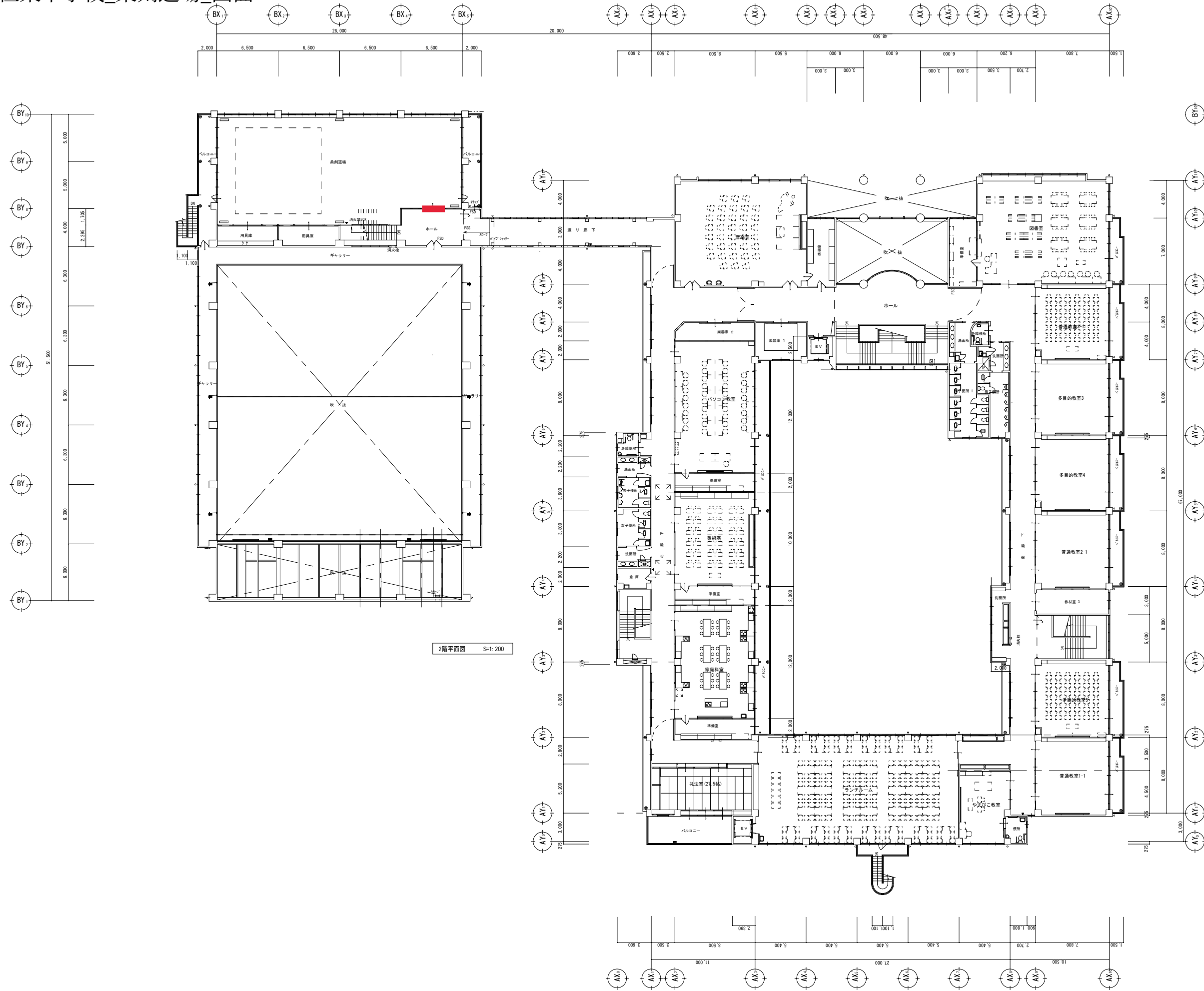
⑥錠前の刻印



⑦ドアの厚み



041_但東中学校_柔剣道場_図面

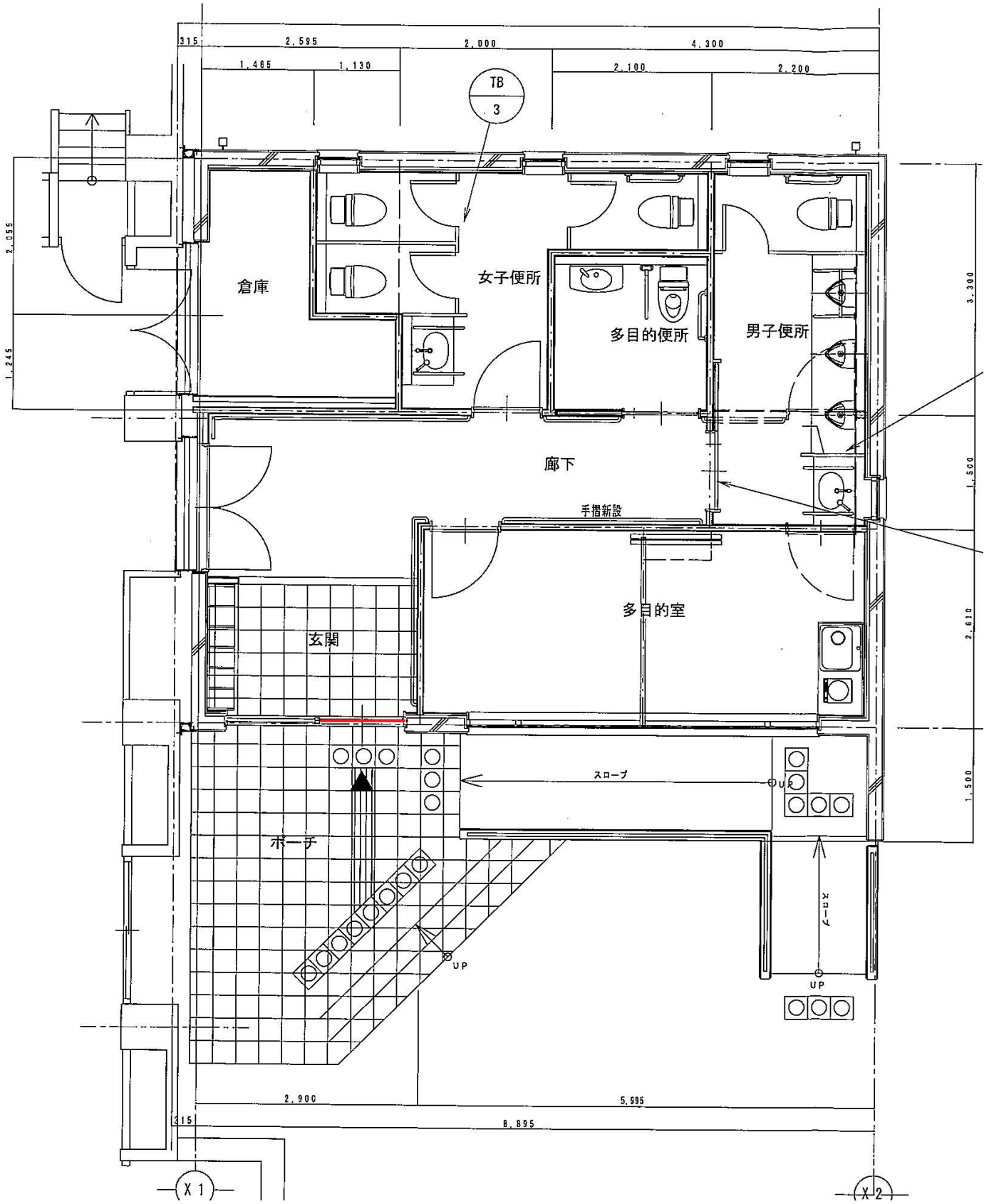


2階平面図 S:1:200

042_出石多目的ホール_入口

①室外側正面






室外正面



室内正面



ドア枠面



受け側面



取り付けスペース



錠前の刻印




ドアの厚み




室外正面




室内正面



ドア枠面



受け側面



取り付けスペース



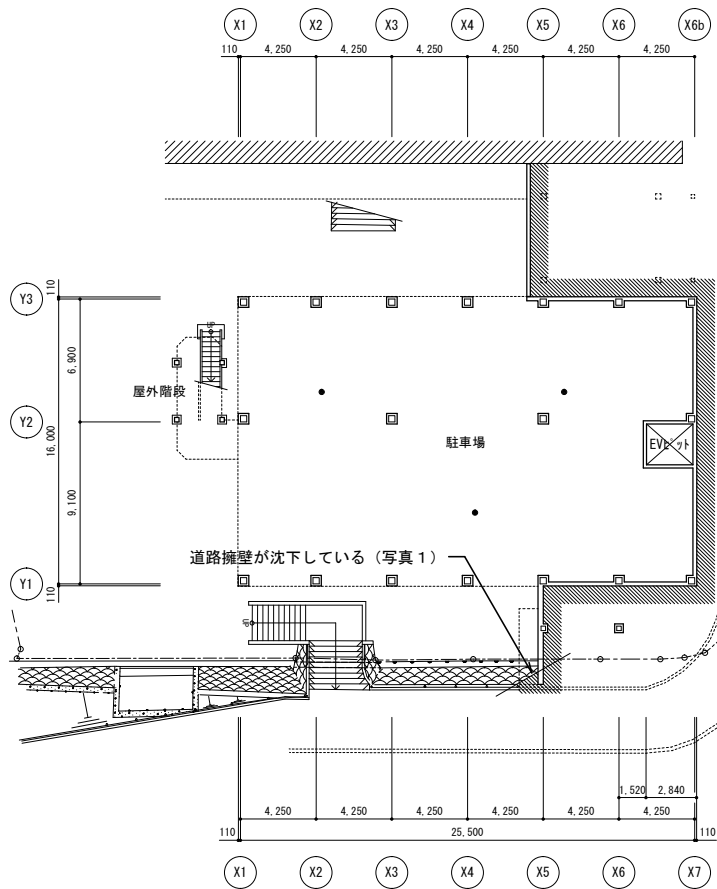
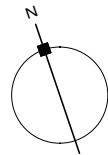
錠前の刻印



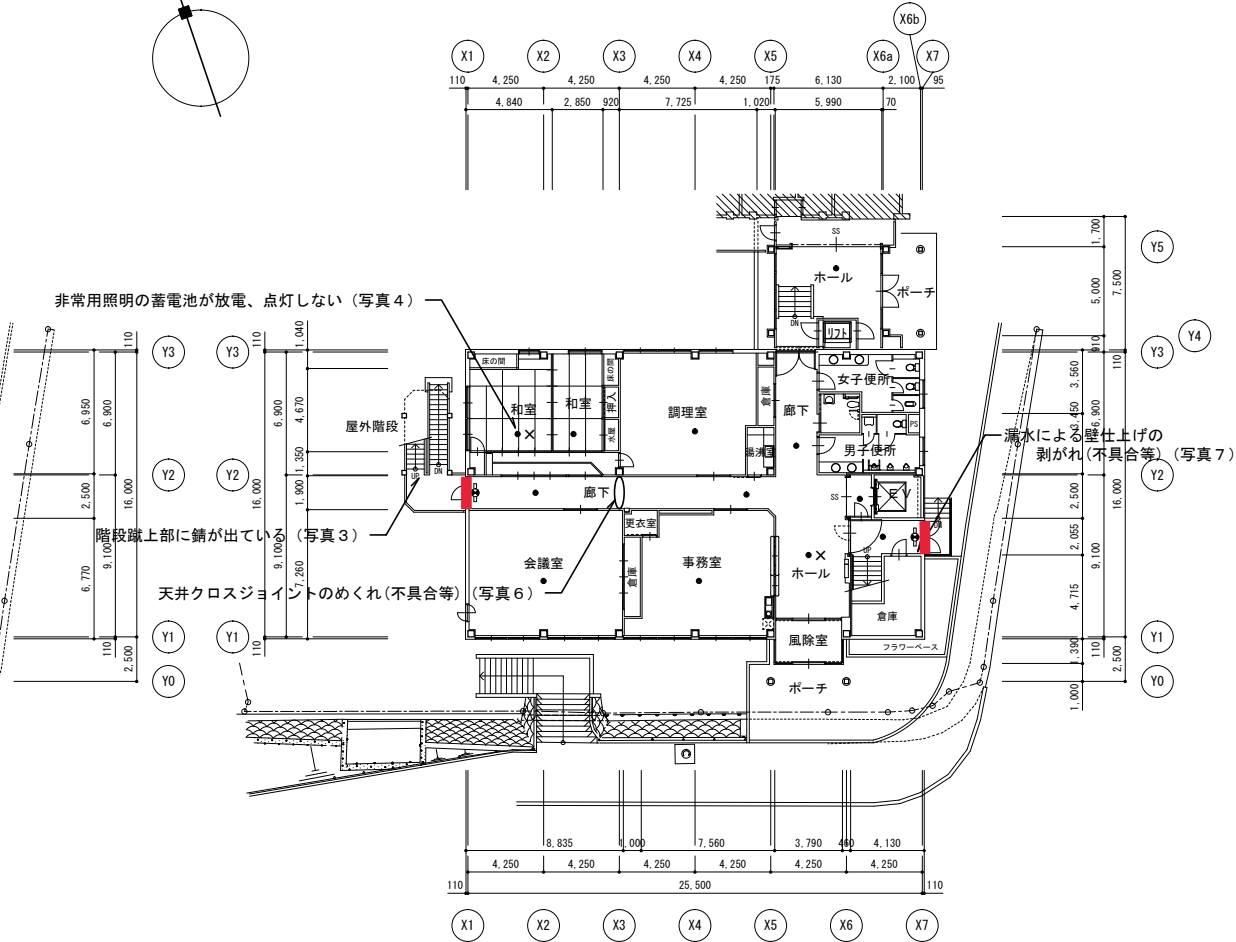
ドアの厚み



043_豊岡地区コミュニティセンター_図面



B 1階平面図 S=1/300



1階平面図 S=1/300

■床面積

	集会場	体育館	合計
B 1階	417.17 m ²	—	417.17 m ²
1階	469.63 m ²	1184.52 m ²	1654.15 m ²
2階	417.17 m ²	290.20 m ²	707.37 m ²
3階	417.17 m ²	—	417.17 m ²
R階	31.21 m ²	—	31.21 m ²
合計	1752.35 m ²	1474.72 m ²	3227.07 m ²

■建築面積 505.53 m² 1222.89 m² 1728.42 m²

[訂正事項]

[註]

- 非常用照明 (×印は不良箇所)
- 防火区画

豊岡地区コミュニティセンター

B 1階平面図・1階平面図

SCALE 1/300 DATE . . .

八条地区コミュニティセンター

③ 室外側正面



① 室内側正面



② ドア枠面



⑦ 受け側面



⑥ 取り付スペース幅



⑤ 錠前の刻印

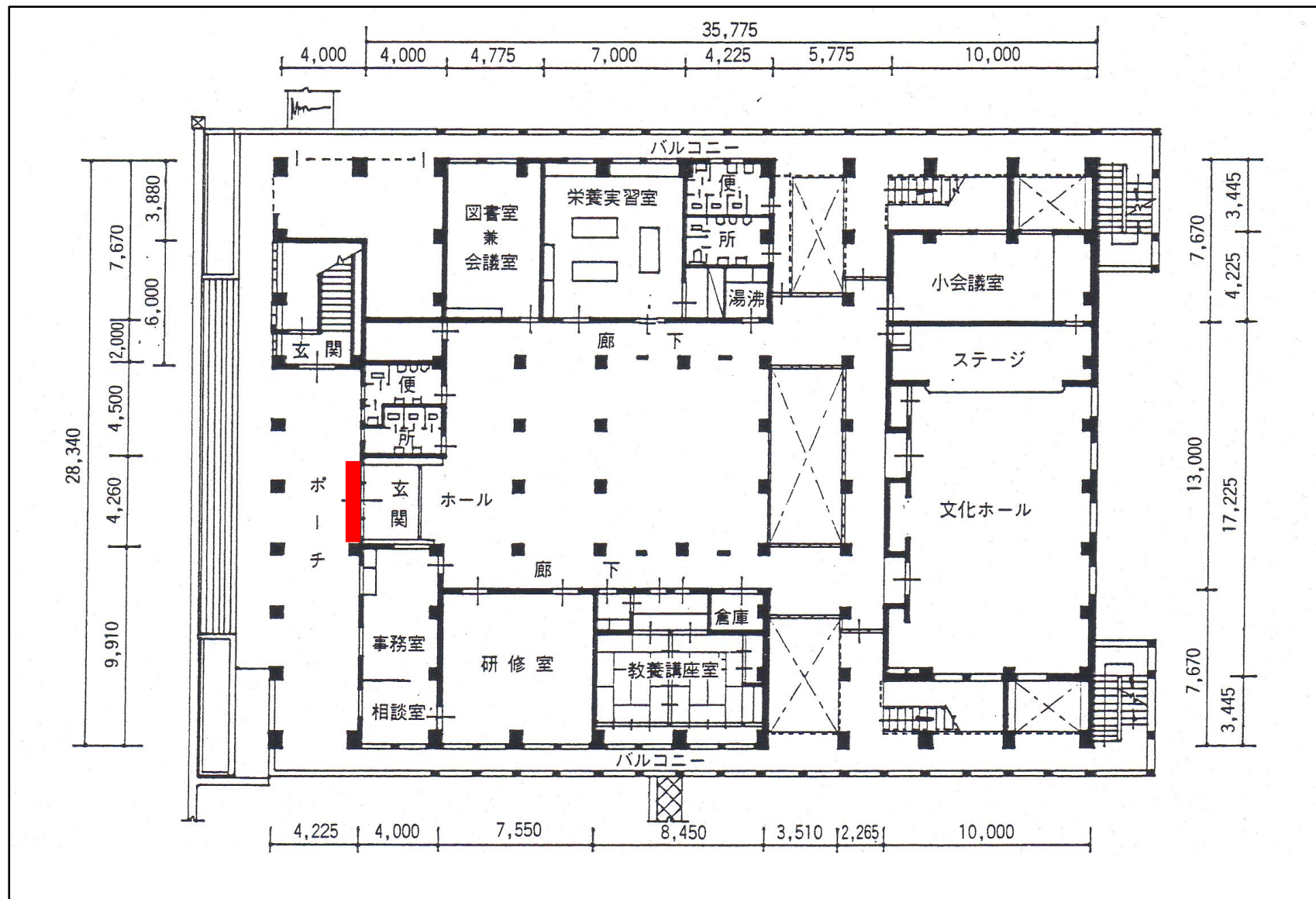


④ ドアの厚み



八条コミュニティは玄関ドアを引き戸に取り替えを希望しています。現時点で決定はされていませんが、今後、取り替え時にも対応していただけるのでしょうか？

044_八条地区コミュニティセンター_図面





室内側正面



屋外側正面



ドア枠面



受け側面



錠前の刻印

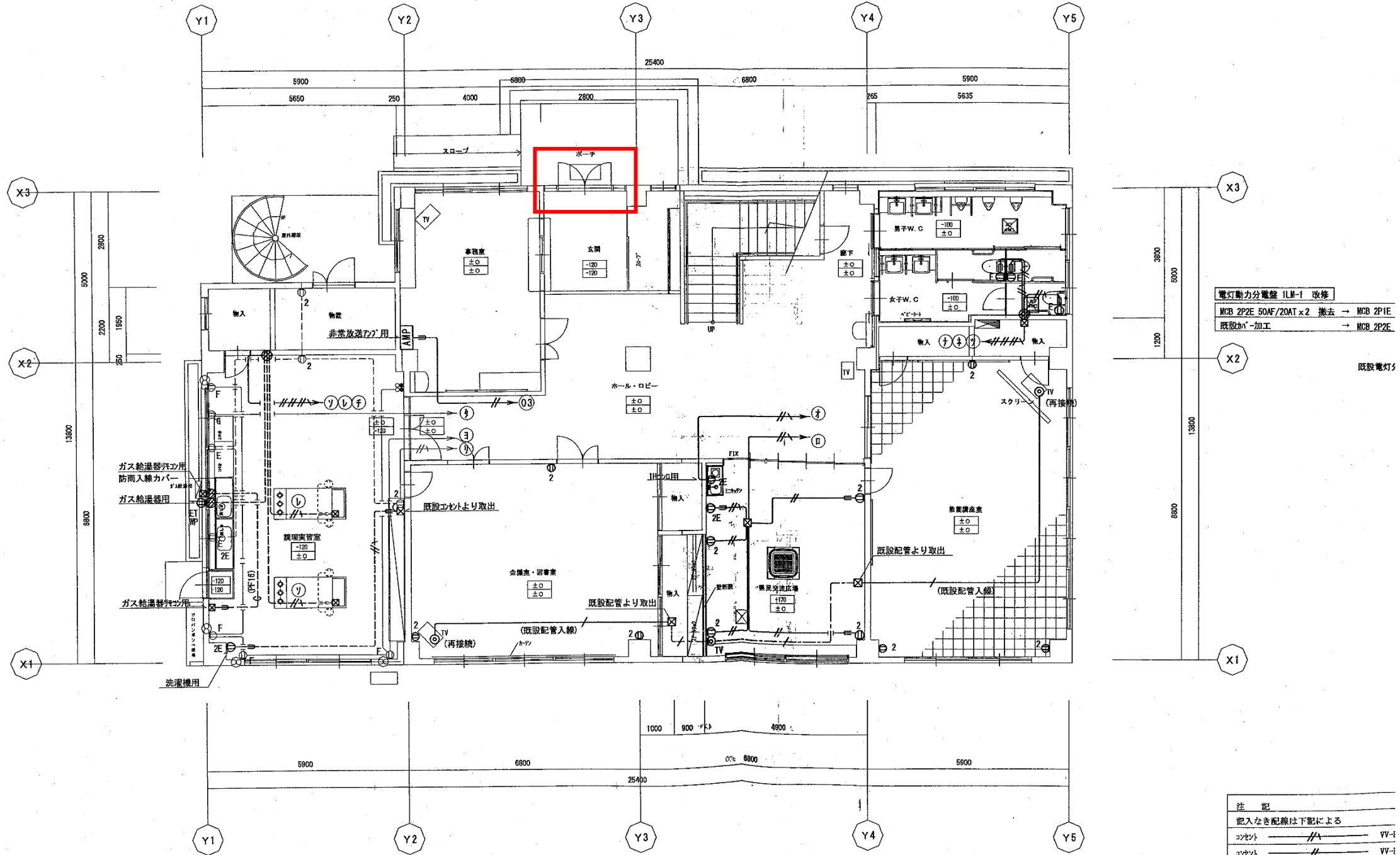


ドアの厚み



取り付けスペース幅

045_三江地区コミュニティセンター_入口



電灯動力分電盤 1LM-1 改修
 MCB 2P2E 50AF/20AT x2 撤去 → MCB 2P1E
 既設か'加工 → MCB 2P2E

既設電灯

注 記
 記入なき配線は下記による
 コンセント $\text{---} \text{---} \text{---}$ VV-1
 コンセント $\text{---} \text{---} \text{---}$ VV-2

田鶴野地区コミュニティセンター写真 玄関扉

2024.2

①室外側 正面



②室内側 正面



③ドア 枠面




④受け 側面




⑤取り付けスペース 幅



⑥錠前の刻印




⑦ドアの厚み



①室外側 正面



②室内側 正面



③ドア 枠面



④受け 側面




⑤取り付けスペース 幅

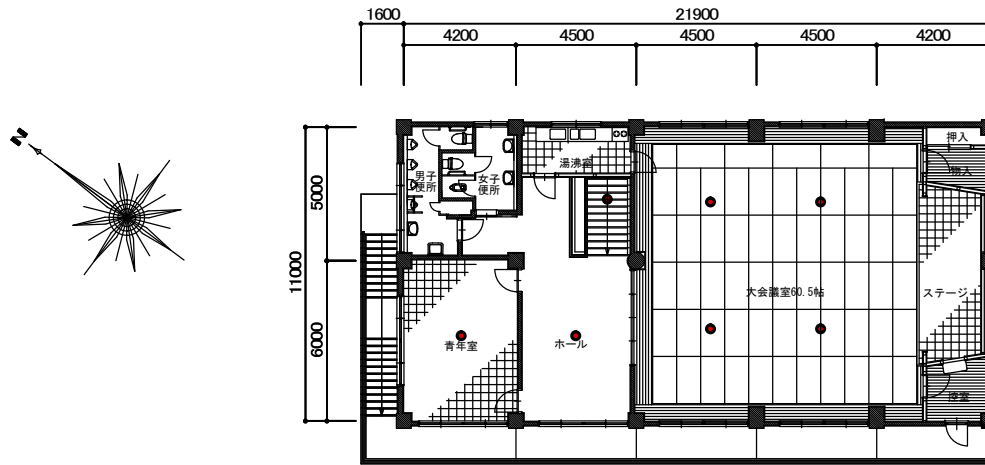


⑥錠前の刻印

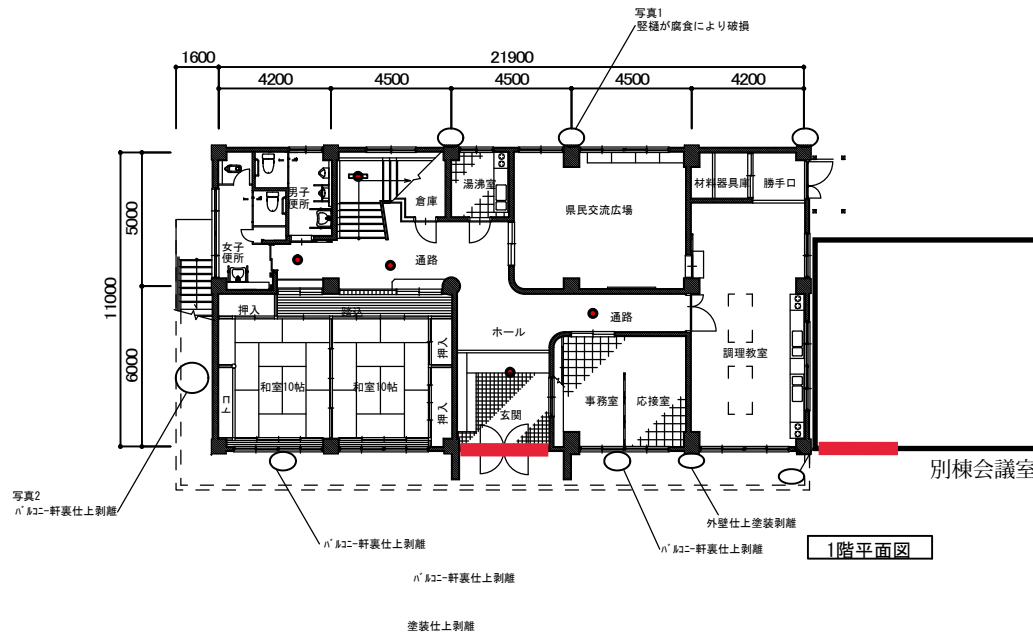


⑦ドアの厚み





2階平面図



1階平面図

● 非常照明示す
 ■ 非常照明示す

番号	調査項目
1	敷地及び地盤
(1)	地盤
(2)	敷地
(3) から (5)	敷地内通路
(6) から (7)	塀等
(8) から (9)	擁壁
2	建築物の外部
(1) から (2)	基礎
(3) から (4)	土台(木造に限る。)
(5) から (18)	外壁
3	屋上及び屋根
(1)	屋上面の状況
(2) から (5)	屋上周りの状況(屋上面を除く。)
(6) から (7)	屋根(屋上面を除く。)
(8) から (9)	機器及び工作物(冷却機設備、等)
4	建築物の内部
(1) から (5)	防火区画
(6) から (16)	壁の室内に面する部分
(17) から (22)	床
(23) から (25)	天井
(26) から (34)	防火設備
(35) から (36)	照明器具、懸垂物等
(37) から (42)	居室の採光及び換気
(43) から (46)	石綿等を添加した建築材料
5	避難施設等
(1)	令第120条第2項に規定する通路
(2) から (3)	廊下
(4) から (5)	出口
(6)	屋上広場
(7) から (10)	避難性上有効なバルコニー
(11) から (23)	階段
(24) から (29)	排煙設備等
(30) から (40)	その他の設備等
6	その他
(1) から (4)	特殊な構造等
(5)	避雷設備
(6) から (9)	煙突
7	上記以外の調査項目


注) 配置図及び各階平面図を添付し、指標のあった箇所(特記すべき事項を含む)や撮影した写真の位置等を明記すること。

職員通用口 扉写真

① 室外側正面




② 室内側正面



③ ドア枠面



④ 受け側面




⑤ 取り付けスペース幅

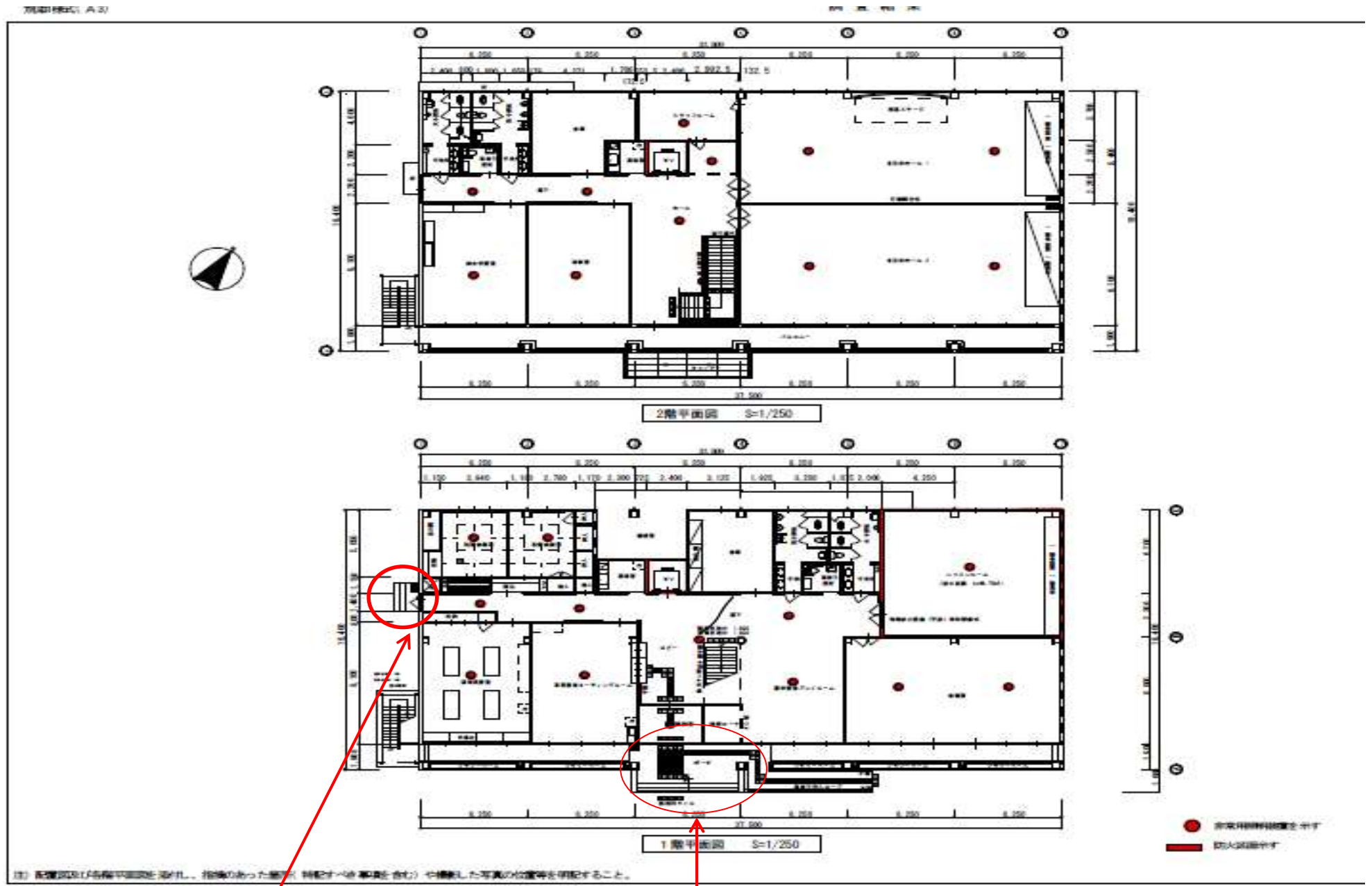


⑥ 錠前の刻印



⑦ ドアの厚み





職員通用口

対象外

注) 各階及び1階平面図とは別紙に、掲載のあった部分(特記しない場合は全階)や掲載した写真の位置等を明記すること。

049_新田地区コミュニティセンター_入口


室外正面




室内正面




ドアの厚み




錠前の刻印



ドア枠面

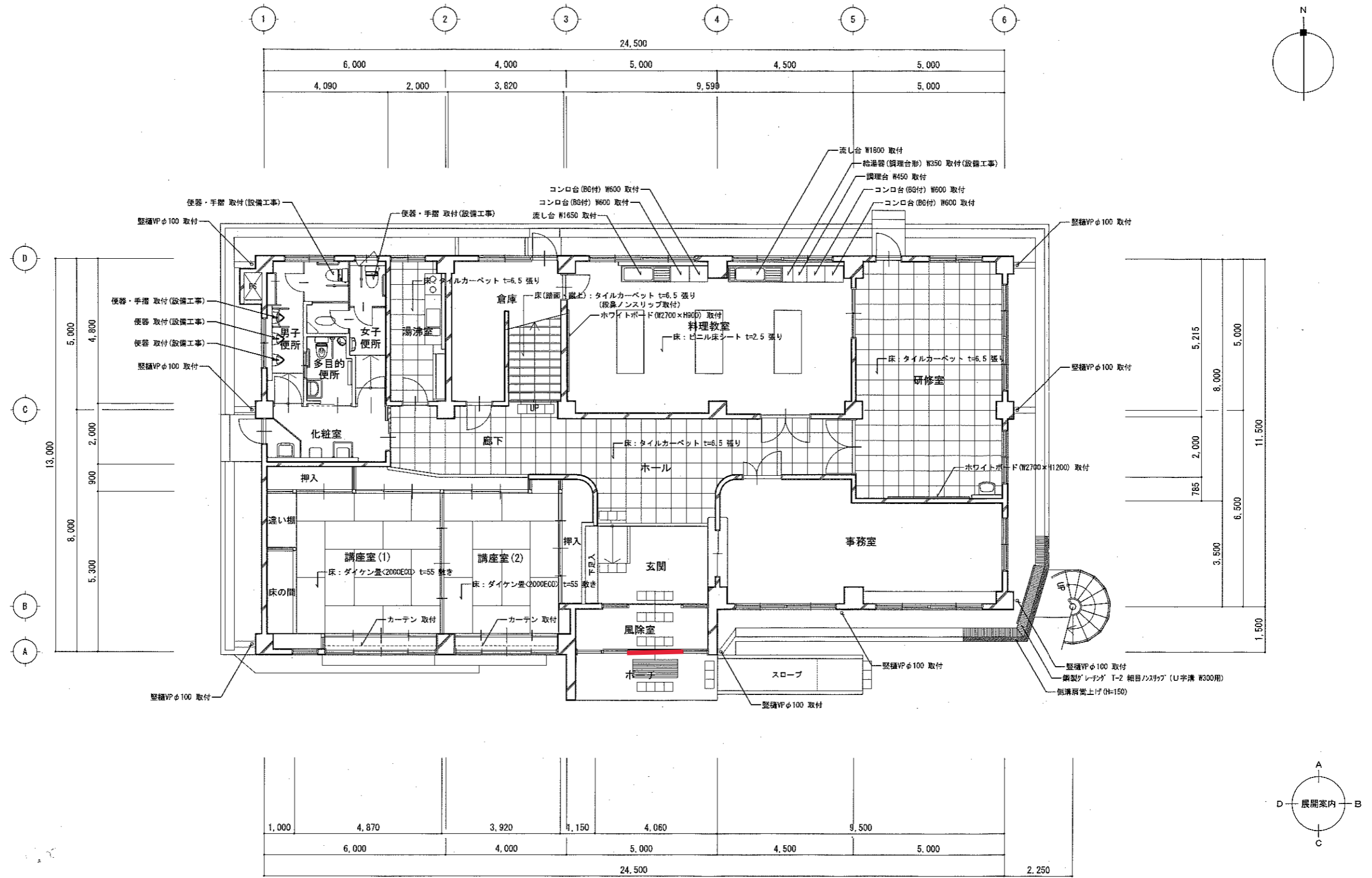


受け側面



取り付けスペース幅





1階平面図 S=1/100

附記事項 ・改修に伴い支障のある機器等は適宜、脱着又は養生すること。 ・集積してある家具備品類は養生すること。	年月日	記	年度	工事名	年月日	図名	図面番号
			2021	新田地区コミュニティセンター長寿命化改修工事		1階平面図 〈改修図〉	① E M X
				兵庫県豊岡市中央町2番4号	設計 製図	縮尺	X
			豊岡市都市整備部建築住宅課		1/100		

①室外側正面



②室内側正面



③ドア枠面




④受け側面



⑤取り付けスペース幅



⑥錠前の刻印



⑦ドアの厚み



⑤取り付けスペース幅

