



No.1

2024年度

豊岡市予算について

兵庫県豊岡市



目 次

1	2024年度当初予算編成の考え方	3
2	2024年度豊岡市予算	4
3	会計別当初予算額比較表	6
4	会計別地方債現在高の推移	8
5	基金の状況	10
6	(参考資料) 財政指標	12
7	(参考資料) 基礎的財政収支(プライマリーバランス)の推移	13
8	会計別予算の概要	
	一般会計	15
	国民健康保険事業特別会計(事業勘定)	17
	国民健康保険事業特別会計(直診勘定)	25
	後期高齢者医療事業特別会計	33
	介護保険事業特別会計	41
	診療所事業特別会計	49
	霊苑事業特別会計	57
	太陽光発電事業特別会計	61
	管理会財産区特別会計	67
	水道事業会計	71
	下水道事業会計	73

次への一歩・DXと共創のまちづくり

～ 主人公は市民 ～

基本姿勢

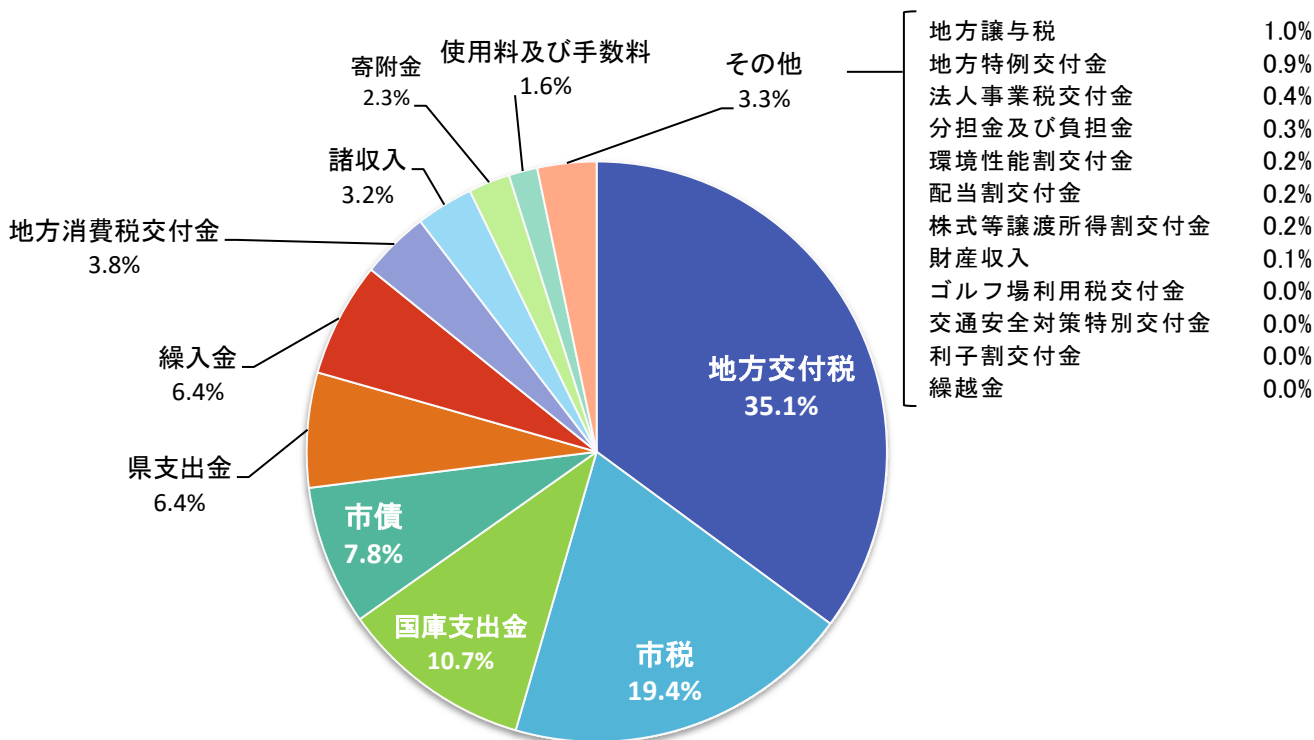
- 1 市民の日々の暮らしを着実に支え続ける
- 2 「小さな世界都市－Local & Global City－」に向けて
- 3 力強い地域経済の構築
- 4 未来を拓く子どもたちへの成長支援
- 5 持続可能な行政サービスに向けた財務体質の確立

2 2024年度豊岡市予算

〈予算規模と対前年度伸率〉

一般会計	482億4,000万円	2.3%
特別会計	207億5,654万4千円	△1.1%
企業会計	155億1,714万8千円	△2.0%
合計	845億1,369万2千円	0.6%

一般会計歳入

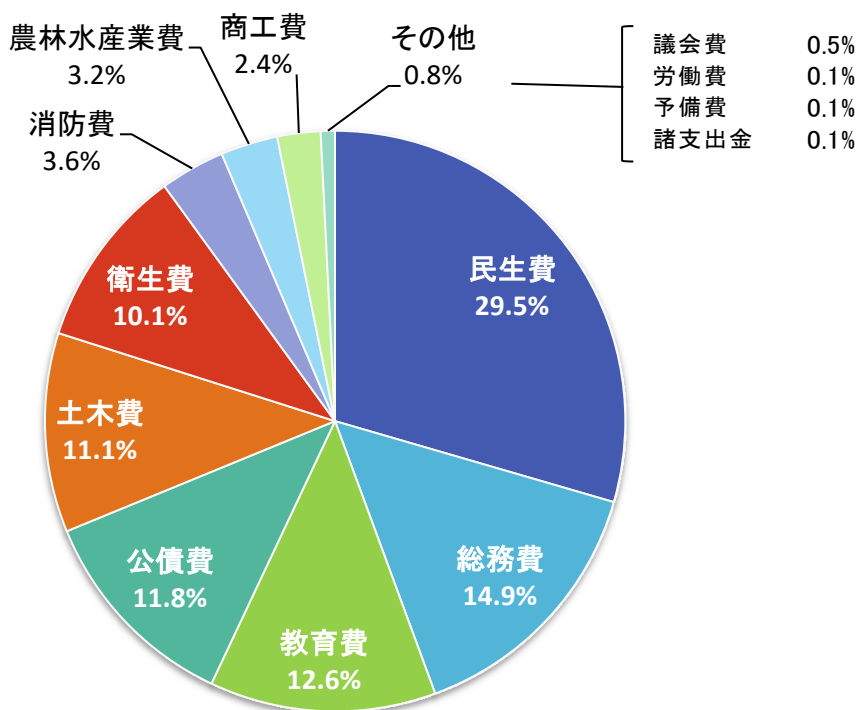


(千円)

地方交付税	16,930,000	地方特例交付金	423,338
市税	9,340,037	法人事業税交付金	179,186
国庫支出金	5,158,069	分担金及び負担金	164,395
市債	3,791,400	環境性能割交付金	82,832
県支出金	3,099,537	配当割交付金	80,014
繰入金	3,074,479	株式等譲渡所得割交付金	79,370
地方消費税交付金	1,834,413	財産収入	63,072
諸収入	1,525,289	ゴルフ場利用税交付金	10,082
寄附金	1,136,000	交通安全対策特別交付金	7,703
使用料及び手数料	762,044	利子割交付金	5,107
地方譲与税	493,632	繰越金	1

歳入

一般会計歳出



(千円)

民生費	14,228,763
総務費	7,198,784
教育費	6,073,236
公債費	5,703,133
土木費	5,379,095
衛生費	4,877,351
消防費	1,727,844

農林水産業費	1,535,937
商工費	1,135,973
議会費	258,129
労働費	46,755
予備費	40,000
諸支出金	35,000

歳出（目的別）

3 会計別当初予算額比較表

会計区分		2024年度 予算額	2023年度 予算額	比較増減額・率 (%)	
一般会計 ①		48,240,000	47,170,000	1,070,000	2.3
特別会計	国民健康保険事業(事業勘定)	8,876,365	8,894,129	△ 17,764	△ 0.2
	国民健康保険事業(直診勘定)	71,660	73,756	△ 2,096	△ 2.8
	後期高齢者医療事業	1,476,822	1,369,126	107,696	7.9
	介護保険事業	9,951,828	10,274,421	△ 322,593	△ 3.1
	診療所事業	264,953	268,588	△ 3,635	△ 1.4
	霊苑事業	10,573	7,649	2,924	38.2
	太陽光発電事業	102,445	101,828	617	0.6
	管理会財産区	1,898	1,915	△ 17	△ 0.9
	小計 ②	20,756,544	20,991,412	△ 234,868	△ 1.1
企業会計	水道事業 (支出分)	4,669,155	4,711,942	△ 42,787	△ 0.9
	下水道事業 (支出分)	10,847,993	11,117,507	△ 269,514	△ 2.4
	小計 ③	15,517,148	15,829,449	△ 312,301	△ 2.0
合計 (①+②+③)		84,513,692	83,990,861	522,831	0.6

(単位：千円)

主な増減理由			
一般会計予算説明資料参照			
総務費	+51,116	国民健康保険事業費納付金	△ 9,301
諸支出金	△ 39,268	予備費	△ 15,000
総務費	+1,850	医業費	△ 4,056
総務費	+6,587	後期高齢者医療広域連合納付金	+101,109
総務費	+38,938	保険給付費	△ 353,464
地域支援事業費	△ 9,747	諸支出金	+1,500
休日急病診療所費	+3,192	森本診療所費	△ 3,455
神鍋診療所費	△ 1,321	高橋診療所費	△ 3,109
但東歯科診療所費	+1,058		
霊苑管理費	+2,924		
総務費	+17,470	諸支出金	△ 12,587
高橋財産区費	△ 35	予備費	+18
営業費用	+68,356	営業外費用	△ 24,275
特別損失	△ 4,492	建設改良費	△ 97,010
企業債償還金	+14,634		
営業費用	△ 12,892	営業外費用	△ 42,827
特別損失	+29	建設改良費	△ 232,925
企業債償還金	+19,101		

4 会計別地方債現在高の推移

区 分		2024年度末 見 込	2023年度末 見 込
一 般 会 計 ①		39,298,426	41,021,490
特 別 会 計	国民健康保険事業(直診勘定)	5,468	6,100
	診 療 所 事 業	50,442	57,426
	太 陽 光 発 電 事 業	4,400	4,400
	小 計 ②	60,310	67,926
企 業 会 計	水 道 事 業	9,358,215	9,767,093
	下 水 道 事 業	38,563,207	40,116,184
	小 計 ③	47,921,422	49,883,277
合 計 (①+②+③)		87,280,158	90,972,693

(参考) 住民1人当たり地方債現在高 2024年1月末現在豊岡市人口 76,449人

	2024年度末見込	2023年度末見込
一 般 会 計	514	537
特 別 会 計	1	1
企 業 会 計	627	653
計	1,142	1,191
普通会計(一般会計+診療所事業特会+霊苑事業特会)	515	537
類似団体(Ⅱ-3) (注)2021年度末現在	普通会計	人口1人当たり
	27,062,946	354

(単位：千円)

比較増減額・率 (%)		2022年度末	2021年度末	2020年度末
△ 1,723,064	△ 4.2	42,953,190	46,189,535	48,966,556
△ 632	△ 10.4	6,600	4,500	4,917
△ 6,984	△ 12.2	64,584	66,915	74,174
0	0.0	—	—	—
△ 7,616	△ 11.2	71,184	71,415	79,091
△ 408,878	△ 4.2	10,090,537	10,461,353	10,996,493
△ 1,552,977	△ 3.9	41,161,872	42,596,558	43,796,299
△ 1,961,855	△ 3.9	51,252,409	53,057,911	54,792,792
△ 3,692,535	△ 4.1	94,276,783	99,318,861	103,838,439

比較増減額・率 (%)		2022年度末	2021年度末	2020年度末
△ 23	△ 4.3	553	586	598
0	0.0	1	1	1
△ 26	△ 4.0	660	674	669
△ 49	△ 4.1	1,214	1,261	1,268
△ 22	△ 4.1	554	587	599

5 基金の状況

区 分		2024 年度当初予算時	2023 年度末現在高見込
財 政 調 整 基 金		3,890,622	5,527,552
	うち財源調整分	3,537,996	5,152,696
	うち特定目的化基金分	352,626	374,856
特定目的基金	市 債 管 理 基 金	3,291,659	3,444,831
	福 祉 基 金	954,236	1,164,736
	公 共 施 設 整 備 基 金	6,790,072	7,051,722
	コ ウ ノ ト リ 基 金	31,920	34,576
	豊岡市立美術館「伊藤清永記念館」管理基金	768	767
	植 村 直 己 顕 彰 基 金	47,048	47,048
	仲 田 光 成 記 念 基 金	1,290	1,598
	東 井 義 雄 遺 徳 顕 彰 基 金	23,112	23,619
	水 と 土 保 全 対 策 基 金	30,000	30,000
	被 災 者 生 活 再 建 支 援 基 金	493,553	493,108
	交 通 遺 児 奨 学 基 金	23,611	24,310
	地 域 振 興 基 金	4,169,878	4,274,439
	暴 力 団 対 策 基 金	6,002	5,996
	学 校 教 育 施 設 整 備 基 金	29,203	29,176
	森 林 環 境 基 金	64,320	76,504
	企業版ふるさと納税地方創生基金	7	2,794
	小 計	15,956,679	16,705,224
定額運用基金	奨学基金（現金のみ）	194,456	194,326
	土地開発基金（現金のみ）	887,468	872,468
	小 計	1,081,924	1,066,794
特別会計分	国民健康保険財政調整基金	328,724	378,424
	国民健康保険資母診療所財政調整基金	-	-
	診療所事業財政調整基金	-	-
	介護保険給付費準備基金	820,155	903,693
	霊 苑 整 備 基 金	64,619	62,515
	太 陽 光 発 電 事 業 基 金	164,976	139,953
	高橋財産区特別福祉基金	6,618	6,612
	小 計	1,385,092	1,491,197
合 計	22,314,317	24,790,767	

(参考) 財政調整基金・市債管理基金の住民1人当たり基金現在高

区 分	2024 年度当初予算時	2023 年度末現在高見込
豊岡市	94	117
人 口	76,449	76,449

※各年度の人口は、1月末現在の住基人口。

(単位:千円)

比較増減額・率(%)		2022 年度末現在高	2021 年度末現在高	2020 年度末現在高
△ 1,636,930	△ 29.6	6,038,457	5,594,244	5,330,614
△ 1,614,700	△ 31.3	5,634,652	5,188,904	4,736,065
△ 22,230	△ 5.9	403,805	405,340	594,549
△ 153,172	△ 4.4	2,911,382	2,173,647	1,852,014
△ 210,500	△ 18.1	1,171,236	1,181,650	1,196,630
△ 261,650	△ 3.7	7,179,263	7,352,754	7,641,723
△ 2,656	△ 7.7	37,001	34,218	38,139
1	0.1	766	765	765
0	0.0	47,048	47,048	47,048
△ 308	△ 19.3	1,695	1,417	1,213
△ 507	△ 2.1	24,153	24,703	25,202
0	0.0	30,000	30,000	30,000
445	0.1	492,699	492,317	491,884
△ 699	△ 2.9	25,010	25,351	25,689
△ 104,561	△ 2.4	4,182,306	4,028,854	3,771,958
6	0.1	5,991	5,986	5,981
27	0.1	29,151	29,129	29,103
△ 12,184	△ 15.9	80,963	58,769	27,669
△ 2,787	△ 99.7	5,906	8,100	-
△ 748,545	△ 4.5	16,224,570	15,494,708	15,185,018
130	0.1	193,910	188,364	184,154
15,000	1.7	848,550	814,287	696,258
15,130	1.4	1,042,460	1,002,651	880,412
△ 49,700	△ 13.1	506,780	467,296	533,975
-	-	-	-	-
-	-	-	-	-
△ 83,538	△ 9.2	710,185	646,801	345,915
2,104	3.4	58,181	49,270	43,382
25,023	17.9	109,999	101,337	82,275
6	0.1	6,602	6,597	6,589
△ 106,105	△ 7.1	1,391,747	1,271,301	1,012,136
△ 2,476,450	△ 10.0	24,697,234	23,362,904	22,408,180

比較増減額・率(%)		2022 年度末現在高	2021 年度末現在高	2020 年度末現在高
△ 23	△ 19.7	115	99	90
-	-	77,641	78,766	79,817

6 (参考資料) 財政指標

- (1) 2024年度当初予算ベースにおける経常収支比率
(臨時財政対策債含む)

95.3% ※ 類似団体88.5% (2021年度)

《参考》

	2022	2023
当初予算(試算)	96.0%	94.8%
決算	93.1%	93.9%

(注) 2023決算は見込み

- (2) 2024年度当初予算ベースにおける自主財源比率

33.3% ※ 類似団体 41.1% (2021年度)

《参考》 2023年度当初予算(試算) 33.8%

- (3) 実質公債費比率の試算

15.3% ※ 類似団体 5.7% (2021年度)

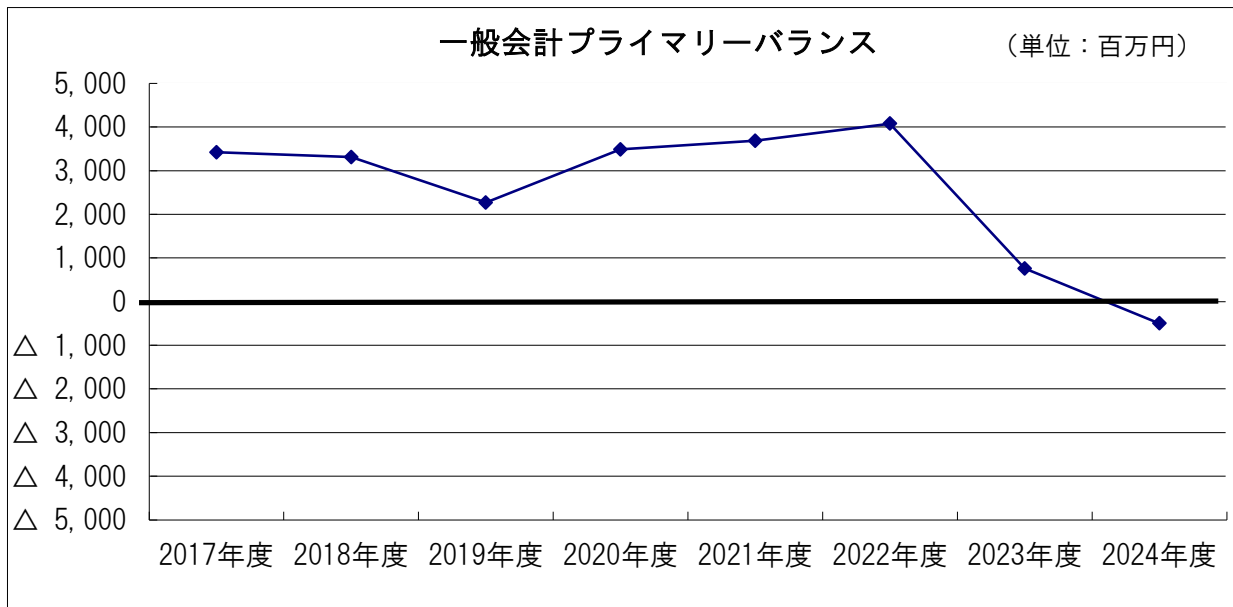
公債費負担適正化計画に定める実質公債費比率の実績及び推移見込み

(単位：%)

2018	2019	2020	2021	2022	2023見込
12.3	13.3	13.8	14.1	14.3	14.9

(注) 直近3ヵ年の平均

7 (参考資料) 基礎的財政収支 (プライマリーバランス) の推移



(単位：百万円)

区分	2017年度	2018年度	2019年度	2020年度	2021年度	2022年度	2023年度	2024年度
プライマリーバランス	3,426	3,316	2,269	3,492	3,689	4,081	760	△ 494

※ 2022年度以前は決算額、2023年度は現計予算額(補正予算第9号)、2024年度は当初予算額

[グラフの解説・分析]

2024年度当初予算では4億9千4百万円の赤字となった。これは建設事業等に充てる基金繰入金が増加することによるもの。

プライマリーバランスは、今回のように大型事業の実施等により単年度では赤字となることもあるため、動向に十分配慮しながら健全な財政運営となるように努める。

[用語の解説]

☆基礎的財政収支 (プライマリーバランス) とは

政策的な支出を新たな借入金に頼らず、その年度の税収等で賄われているかどうか、子どもや孫などの次の世代に負担を先送りしているかどうかを示す指標。

具体的には、市債発行等を除く税収等の歳入から、過去の市債借入に対する元利償還金等を除いた歳出を差し引いた財政収支のこと。

【算出方法】

歳入総額 (繰越金、市債発行額及び財政調整基金等取崩額を除く)

－歳出総額 (市債元利償還額及び財政調整基金等積立額を除く)

2024年度 一般会計予算の概要

予 算 額	48,240,000千円
本年度の主な 事業内容	一般会計予算説明資料を参照してください。

2024年度 国民健康保険事業特別会計(事業勘定)予算の概要

予 算 額	8, 8 7 6, 3 6 5 千円	
本 年 度 の 主 な 事 業 内 容	【目的】 国民健康保険法の規定に基づく、豊岡市国民健康保険事業に係る予算である。 本予算では、保険給付費及び国民健康保険事業費納付金等の保険者が負担すべき費用を計上している。	
	【予算の概要】 (歳出)	
	総 務 費	180, 036千円
	保険給付事業費	6, 148, 680千円
	うち一般被保険者療養給付費	5, 248, 779千円
	うち退職被保険者等療養給付費	1, 000千円
	国民健康保険事業費納付金	2, 399, 669千円
	保健事業費	129, 447千円
	うち特定健康診査等事業費	104, 905千円
	基金積立金	300千円
	公 債 費	100千円
	諸 支 出 金	13, 133千円
	予 備 費	5, 000千円
	(歳入)	
	国民健康保険税	1, 512, 517千円
	うち一般被保険者国民健康保険税	1, 512, 127千円
	使用料及び手数料	800千円
	国庫支出金	5, 500千円
	県 支 出 金	6, 623, 187千円
	うち普通交付金	6, 148, 570千円
	うち特別交付金	474, 617千円
	財産収入	300千円
	繰 入 金	727, 538千円
繰 越 金	1 千円	
諸 収 入	6, 522千円	

1 国民健康保険事業特別会計（事業勘定）歳入予算総括表

款 名 称		2024 年 度 予 算 額	2023 年 度 予 算 額	比較増減額・率(%)	
01	国民健康保険税	1,512,517	1,587,850	△ 75,333	△ 4.7
02	使用料及び手数料	800	800	0	0.0
03	国庫支出金	5,500	1,000	4,500	450.0
04	県支出金	6,623,187	6,552,384	70,803	1.1
05	財産収入	300	350	△ 50	△ 14.3
06	繰入金	727,538	743,718	△ 16,180	△ 2.2
07	繰越金	1	1	0	0.0
08	諸収入	6,522	8,026	△ 1,504	△ 18.7
歳入合計		8,876,365	8,894,129	△ 17,764	△ 0.2

(単位：千円)

主 な 内 容			
一般被保険者国民健康保険税	1,512,127	退職被保険者等国民健康保険税	390
督促手数料	800		
社会保障・税番号制度システム整備費補助金	5,500		
普通交付金	6,148,570	特別交付金	474,617
利子及び配当金	300		
一般会計繰入金	677,538	基金繰入金	50,000
繰越金	1		
延滞金、加算金及び過料	3,504	預金利子	1
雑入	3,017		

2 国民健康保険事業特別会計（事業勘定）歳出予算総括表

款 名 称		2024 年 度 予 算 額	2023 年 度 予 算 額	比較増減額・率(%)	
01	総 務 費	180,036	128,920	51,116	39.6
02	保 険 給 付 費	6,148,680	6,150,080	△ 1,400	△ 0.0
03	国民健康保険事業 費 納 付 金	2,399,669	2,408,970	△ 9,301	△ 0.4
08	保 健 事 業 費	129,447	130,985	△ 1,538	△ 1.2
09	基 金 積 立 金	300	2,673	△ 2,373	△ 88.8
10	公 債 費	100	100	0	0.0
11	諸 支 出 金	13,133	52,401	△ 39,268	△ 74.9
90	予 備 費	5,000	20,000	△ 15,000	△ 75.0
歳 出 合 計		8,876,365	8,894,129	△ 17,764	△ 0.2

(単位：千円)

主 な 内 容			
人件費	115,344	一般管理費	55,246
賦課徴収費	9,314	運営協議会費	132
療養諸費	5,298,753	高額療養費	821,497
移送費	310	出産育児諸費	22,010
葬祭諸費	6,000	結核医療付加金	10
傷病手当金	100		
医療給付費分	1,643,781	後期高齢者支援金等分	554,838
介護納付金分	201,050		
人件費	16,964	保健衛生普及費	7,578
特定健康診査等事業費	104,905		
財政調整基金積立金（利子）	300		
利子	100		
償還金、還付金及び還付加算金	11,633	国民健康保険事業特別会計（直 診勘定）繰出金	1,500
予備費	5,000		

3 国民健康保険事業特別会計（事業勘定）歳出款・節別予算

番号	節別	款別				
			総務費	保険給付費	国民健康保険事業費納付金	保健事業費
1	報	酬	2,224			15,818
2	給	料	53,947			11,172
3	職 員 手 当 等		30,151			10,908
4	共 済 費		18,882			6,754
5	災 害 補 償 費					
6	恩 給 及 び 退 職 年 金					
7	報 償 費					20
8	旅 費		170			96
9	交 際 費					
10	需 用 費		3,961			2,979
11	役 務 費		11,684	15,376		8,367
12	委 託 料		46,863			73,068
13	使 用 料 及 び 賃 借 料		22			255
14	工 事 請 負 費					
15	原 材 料 費					
16	公 有 財 産 購 入 費					
17	備 品 購 入 費					
18	負 担 金、補 助 及 び 交 付 金		12,132	6,133,304	2,399,669	10
19	扶 助 費					
20	貸 付 金					
21	補 償、補 填 及 び 賠 償 金					
22	償 還 金、利 子 及 び 割 引 料					
23	投 資 及 び 出 資 金					
24	積 立 金					
25	寄 附 金					
26	公 課 費					
27	繰 出 金					
28	予 備 費					
	計		180,036	6,148,680	2,399,669	129,447

(単位：千円)

2024年度						2023年度	
基金積立金	公債費	諸支出金	予備費	計	構成比(%)	計	構成比(%)
				18,042	0.2	20,293	0.2
				65,119	0.7	61,519	0.7
				41,059	0.5	35,316	0.4
				25,636	0.3	23,723	0.3
				20	0.0	20	0.0
				266	0.0	251	0.0
				6,940	0.1	6,700	0.1
				35,427	0.4	35,102	0.4
				119,931	1.4	80,535	0.9
				277	0.0	271	0.0
				0		0	
				8,545,115	96.2	8,555,225	96.2
	100	11,633		11,733	0.1	51,001	0.6
300				300	0.0	2,673	0.0
		1,500		1,500	0.0	1,500	0.0
			5,000	5,000	0.1	20,000	0.2
300	100	13,133	5,000	8,876,365	100.0	8,894,129	100.0

事業名 国民健康保険事業について	2024 年度 予算額	8,876,365 千円	新規 拡大 継続
------------------	-------------------	--------------	----------------

1 事業目的（趣旨）

国民健康保険法の規定に基づき、豊岡市国民健康保険事業に係る保険給付及び国民健康保険事業費納付金等の保険者（豊岡市）が負担すべき費用を定める。

2 事業内容

国民健康保険運営協議会からの「2024年度国民健康保険事業運営の基本方針」の答申を尊重し、2024年度の国民健康保険税率を決定し、予算を定める。

（主な事業費概要）

総務費	180,036 千円
保険給付費	6,148,680 千円
国民健康保険事業費納付金	2,399,669 千円
保健事業費	129,447 千円

3 国民健康保険税率の改正

(1) 2024年度改正骨子

兵庫県提示の2024年度国民健康保険標準税率を基本として、基礎課税分、後期高齢者支援金等課税分及び介護納付金課税分の賦課税率等を改正する。

(2) 税率改正の考え方

ア 兵庫県は、国民健康保険事業に係る医療給付費分、後期高齢者支援金等分及び介護納付金分それぞれの県内全域の費用額を算定し、そこから各種国庫補助金等を差し引き、それぞれの基礎額を算定する。

イ 算定したそれぞれの基礎額を、各市町の見込みによる所得額、被保険者数、世帯数等を基に、各市町の国民健康保険事業費納付金及び標準保険税率を算定し提示する。

ウ 本市においては、県から示された標準税率を基本とし、被保険者の国保税の負担軽減を図るため、保有する国民健康保険財政調整基金を計画的に活用し、今回は5千万円を取り崩すこととした。

※ 以上の結果、標準的な世帯として、被保険者が2人で世帯の総所得金額が160万円のモデル世帯では、年間保険税額が対前年度比9.1パーセント増、13,800円増額の16万6,100円となる。

4 事業費総額

8,876,365 千円

担当課名 【国保・年金課】

2024年度 国民健康保険事業特別会計(直診勘定)予算の概要

予 算 額	71,660千円																								
本年度の主な 事業内容	<p>【目的】 国民健康保険法に基づく直営診療施設勘定に係る予算である。 国民健康保険資母診療所（へき地診療所）の運営を行う。</p> <p>(資母診療所) 診療科目 内科・外科・脳神経外科・形成外科 医師1人（形成は公立豊岡病院から派遣）</p> <p>【予算の概要】</p> <p>(歳出)</p> <table data-bbox="478 739 1085 884"> <tr> <td>総務費</td> <td>42,684千円</td> </tr> <tr> <td>医業費</td> <td>28,215千円</td> </tr> <tr> <td>公債費</td> <td>661千円</td> </tr> <tr> <td>予備費</td> <td>100千円</td> </tr> </table> <p>(歳入)</p> <table data-bbox="478 952 1085 1243"> <tr> <td>診療収入</td> <td>45,148千円</td> </tr> <tr> <td>使用料及び手数料</td> <td>466千円</td> </tr> <tr> <td>・自動車使用料</td> <td>20千円</td> </tr> <tr> <td>・診断書等文書料</td> <td>446千円</td> </tr> <tr> <td>他会計繰入金</td> <td>25,936千円</td> </tr> <tr> <td>・一般会計繰入金</td> <td>24,436千円</td> </tr> <tr> <td>・事業勘定繰入金</td> <td>1,500千円</td> </tr> <tr> <td>諸収入</td> <td>110千円</td> </tr> </table>	総務費	42,684千円	医業費	28,215千円	公債費	661千円	予備費	100千円	診療収入	45,148千円	使用料及び手数料	466千円	・自動車使用料	20千円	・診断書等文書料	446千円	他会計繰入金	25,936千円	・一般会計繰入金	24,436千円	・事業勘定繰入金	1,500千円	諸収入	110千円
総務費	42,684千円																								
医業費	28,215千円																								
公債費	661千円																								
予備費	100千円																								
診療収入	45,148千円																								
使用料及び手数料	466千円																								
・自動車使用料	20千円																								
・診断書等文書料	446千円																								
他会計繰入金	25,936千円																								
・一般会計繰入金	24,436千円																								
・事業勘定繰入金	1,500千円																								
諸収入	110千円																								

1 国民健康保険事業特別会計（直診勘定）歳入予算総括表

款 名 称		2024 年 度 予 算 額	2023 年 度 予 算 額	比較増減額・率(%)	
01	診 療 収 入	45,148	55,238	△ 10,090	△ 18.3
02	使用料及び手数料	466	450	16	3.6
05	繰 入 金	25,936	17,938	7,998	44.6
07	諸 収 入	110	130	△ 20	△ 15.4
歳 入 合 計		71,660	73,756	△ 2,096	△ 2.8

(単位：千円)

主 な 内 容			
国民健康保険診療報酬収入	5,450	社会保険診療報酬収入	4,712
後期高齢者診療報酬収入	23,939	一部負担金収入	6,555
その他診療報酬収入	1,517	その他診療収入	2,975
自動車使用料	20	診断書等文書料	446
一般会計繰入金	24,436	事業勘定繰入金	1,500
雑入	110		

2 国民健康保険事業特別会計（直診勘定）歳出予算総括表

款 名 称		2024 年 度 予 算 額	2023 年 度 予 算 額	比較増減額・率(%)	
01	総 務 費	42,684	40,834	1,850	4.5
02	医 業 費	28,215	32,271	△ 4,056	△ 12.6
04	公 債 費	661	551	110	20.0
90	予 備 費	100	100	0	0.0
歳出合計		71,660	73,756	△ 2,096	△ 2.8

(単位：千円)

主 な 内 容			
一般管理費（人件費）	37,228	一般管理費	5,456
医療用消耗器材費	3,330	医療用衛生材料費	22,000
医療用機械器具費	2,885		
元金	632	利子	29
予備費	100		

3 国民健康保険事業特別会計（直診勘定）歳出款・節別予算

番号	節別	款別	2024年度				
			総務費	医業費	公債費	予備費	計
1	報	酬					
2	給	料	16,096				16,096
3	職 員 手 当 等		15,052				15,052
4	共 濟	費	4,839				4,839
5	災 害 補 償 費						
6	恩 給 及 び 退 職 年 金						
7	報 償	費					
8	旅	費	161				161
9	交 際	費					
10	需 用	費	1,917	23,399			25,316
11	役 務	費	783	2,086			2,869
12	委 託	料	1,233	811			2,044
13	使 用 料 及 び 賃 借 料		167	1,919			2,086
14	工 事 請 負 費						
15	原 材 料 費						
16	公 有 財 産 購 入 費						
17	備 品 購 入 費						
18	負 担 金、補 助 及 び 交 付 金		2,436				2,436
19	扶 助	費					
20	貸 付	金					
21	補 償、補 填 及 び 賠 償 金						
22	償 還 金、利 子 及 び 割 引 料				661		661
23	投 資 及 び 出 資 金						
24	積 立	金					
25	寄 附	金					
26	公 課	費					
27	繰 出	金					
28	予 備	費				100	100
	計		42,684	28,215	661	100	71,660

(単位：千円)

2023年度		
構成比(%)	計	構成比(%)
22.5	15,936	21.6
21.0	13,533	18.3
6.8	3,211	4.4
0.2	150	0.2
35.3	29,086	39.4
4.0	3,357	4.6
2.9	1,625	2.2
2.9	2,691	3.6
3.4	3,484	4.7
0.9	551	0.8
	32	0.1
0.1	100	0.1
100.0	73,756	100.0

2024年度 後期高齢者医療事業特別会計予算の概要

予 算 額	1, 4 7 6, 8 2 2 千円	
本年度の主な 事業内容	【目的】 後期高齢者医療に係る予算である。 高齢者の医療の確保に関する法律の規定に基づき、後期高齢者医療事業を実施する。	
	【予算の概要】 (歳出)	
	総務費	37, 637千円
	後期高齢者医療広域連合納付金	1, 437, 130千円
	公債費	30千円
	諸支出金	1, 525千円
	予備費	500千円
	(歳入)	
	保険料	1, 092, 271千円
	うち、特別徴収保険料	730, 564千円
	普通徴収保険料	361, 707千円
	使用料及び手数料	100千円
	繰入金	382, 913千円
	うち、事務費繰入金	19, 150千円
	保険基盤安定繰入金	344, 849千円
	その他一般会計繰入金	18, 914千円
繰越金	1千円	
諸収入	1, 537千円	

1 後期高齢者医療事業特別会計歳入予算総括表

款 名 称		2024 年 度 予 算 額	2023 年 度 予 算 額	比較増減額・率(%)	
01	保 險 料	1,092,271	1,032,643	59,628	5.8
02	使用料及び手数料	100	100	0	0.0
04	繰 入 金	382,913	334,845	48,068	14.4
05	繰 越 金	1	1	0	0.0
06	諸 収 入	1,537	1,537	0	0.0
歳 入 合 計		1,476,822	1,369,126	107,696	7.9

(単位：千円)

主 な 内 容			
現年度分特別徴収保険料	730,564	現年度分普通徴収保険料	360,707
滞納繰越分普通徴収保険料	1,000		
督促手数料	100		
事務費繰入金	19,150	保険基盤安定繰入金	344,849
職員給与費等繰入金	18,914		
前年度繰越金	1		
保険料滞納延滞金	10	過料	1
保険料還付金	1,500	保険料還付加算金	25
預金利子	1		

2 後期高齢者医療事業特別会計歳出予算総括表

款 名 称		2024 年 度 予 算 額	2023 年 度 予 算 額	比較増減額・率(%)	
01	総 務 費	37,637	31,050	6,587	21.2
02	後期高齢者医療 広域連合納付金	1,437,130	1,336,021	101,109	7.6
03	公 債 費	30	30	0	0.0
04	諸 支 出 金	1,525	1,525	0	0.0
90	予 備 費	500	500	0	0.0
歳 出 合 計		1,476,822	1,369,126	107,696	7.9

(単位：千円)

主 な 内 容			
一般管理費（人件費）	18,914	一般管理費	15,963
徴収事務費	2,760		
後期高齢者医療広域連合納付金	1,437,130		
一時借入金利子	30		
過誤収納金還付金	1,500	過誤収納金還付加算金	25
予備費	500		

3 後期高齢者医療事業特別会計歳出款・節別予算

番号	節別	款別	2024年度				
			総務費	後期高齢者医療 広域連合納付金	公債費	諸支出金	予備費
1	報	酬	2,117				
2	給	料	7,527				
3	職 員 手 当 等		5,005				
4	共 濟	費	3,082				
5	災 害 補 償 費						
6	恩 給 及 び 退 職 年 金						
7	報 償	費					
8	旅	費	94				
9	交 際	費					
10	需 用	費	966				
11	役 務	費	8,672				
12	委 託	料	8,980				
13	使 用 料 及 び 賃 借 料		11				
14	工 事 請 負 費						
15	原 材 料 費						
16	公 有 財 産 購 入 費						
17	備 品 購 入 費						
18	負 担 金、補 助 及 び 交 付 金		1,183	1,437,130			
19	扶 助	費					
20	貸 付	金					
21	補 償、補 填 及 び 賠 償 金						
22	償 還 金、利 子 及 び 割 引 料				30	1,525	
23	投 資 及 び 出 資 金						
24	積 立	金					
25	寄 附	金					
26	公 課	費					
27	繰 出	金					
28	予 備	費					500
計			37,637	1,437,130	30	1,525	500

(単位：千円)

		2023年度	
計	構成比(%)	計	構成比(%)
2,117	0.2	2,538	0.2
7,527	0.5	5,865	0.4
5,005	0.3	3,629	0.3
3,082	0.2	2,306	0.2
94	0.0	70	0.0
966	0.1	949	0.1
8,672	0.6	8,002	0.6
8,980	0.6	6,693	0.5
11	0.0	11	0.0
1,438,313	97.4	1,337,008	97.6
1,555	0.1	1,555	0.1
500	0.0	500	0.0
1,476,822	100.0	1,369,126	100.0

2024年度 介護保険事業特別会計予算の概要

予 算 額	9, 9 5 1, 8 2 8 千円																				
本年度の主な 事 業 内 容	<p>【目的】 介護保険法の規定に基づく、介護保険事業に係る予算である。 2024年度は、豊岡市老人福祉計画・第9期介護保険事業計画(2024年度から2026年度まで)の1年目にあたり、この計画に基づき、介護保険事業（保険給付費・地域支援事業費）を実施するものである。</p> <p>【予算の概要】</p> <p>(歳出)</p> <table data-bbox="422 645 885 779"> <tr> <td>総務費</td> <td>343, 277千円</td> </tr> <tr> <td>保険給付費</td> <td>8, 936, 687千円</td> </tr> <tr> <td>地域支援事業費</td> <td>657, 954千円</td> </tr> <tr> <td>その他</td> <td>13, 910千円</td> </tr> </table> <p>(歳入)</p> <table data-bbox="422 840 885 1041"> <tr> <td>保険料</td> <td>1, 834, 185千円</td> </tr> <tr> <td>国庫支出金</td> <td>2, 443, 348千円</td> </tr> <tr> <td>支払基金交付金</td> <td>2, 522, 902千円</td> </tr> <tr> <td>県支出金</td> <td>1, 383, 247千円</td> </tr> <tr> <td>繰入金</td> <td>1, 750, 748千円</td> </tr> <tr> <td>その他</td> <td>17, 398千円</td> </tr> </table>	総務費	343, 277千円	保険給付費	8, 936, 687千円	地域支援事業費	657, 954千円	その他	13, 910千円	保険料	1, 834, 185千円	国庫支出金	2, 443, 348千円	支払基金交付金	2, 522, 902千円	県支出金	1, 383, 247千円	繰入金	1, 750, 748千円	その他	17, 398千円
総務費	343, 277千円																				
保険給付費	8, 936, 687千円																				
地域支援事業費	657, 954千円																				
その他	13, 910千円																				
保険料	1, 834, 185千円																				
国庫支出金	2, 443, 348千円																				
支払基金交付金	2, 522, 902千円																				
県支出金	1, 383, 247千円																				
繰入金	1, 750, 748千円																				
その他	17, 398千円																				

1 介護保険事業特別会計歳入予算総括表

款 名 称		2024 年 度 予 算 額	2023 年 度 予 算 額	比較増減額・率(%)	
01	保 險 料	1,834,185	1,844,063	△ 9,878	△ 0.5
02	使用料及び手数料	108	108	0	0.0
03	国 庫 支 出 金	2,443,348	2,557,371	△ 114,023	△ 4.5
04	支 払 基 金 交 付 金	2,522,902	2,628,946	△ 106,044	△ 4.0
05	県 支 出 金	1,383,247	1,433,609	△ 50,362	△ 3.5
06	財 産 収 入	800	620	180	29.0
07	繰 入 金	1,750,748	1,792,366	△ 41,618	△ 2.3
08	繰 越 金	1	1	0	0.0
09	諸 収 入	16,489	17,337	△ 848	△ 4.9
歳 入 合 計		9,951,828	10,274,421	△ 322,593	△ 3.1

(単位：千円)

主 な 内 容			
第1号被保険者保険料	1,834,185		
督促手数料	108		
介護給付費負担金	1,611,665	調整交付金	621,099
地域支援事業交付金（介護予防・日常生活支援総合事業）	109,997	地域支援事業交付金（介護予防・日常生活支援総合事業以外の地域支援事業）	79,133
介護保険事業費補助金	2,746	保険者機能強化推進交付金	6,469
介護保険保険者努力支援交付金	12,239		
介護給付費交付金	2,412,905	地域支援事業支援交付金	109,997
介護給付費負担金	1,292,757	地域支援事業交付金（介護予防・日常生活支援総合事業）	50,924
地域支援事業交付金（介護予防・日常生活支援総合事業以外の地域支援事業）	39,566		
利子及び配当金	800		
介護給付費繰入金	1,117,085	地域支援事業繰入金（介護予防・日常生活支援総合事業）	59,505
地域支援事業繰入金（介護予防・日常生活支援総合事業以外の地域支援事業）	59,839	低所得者保険料軽減繰入金	84,783
その他一般会計繰入金	345,198	介護給付費準備基金繰入金	84,338
前年度繰越金	1		
延滞金	1	加算金	10
過料	1	預金利子	1
第三者納付金	1	返納金	1
雑入	16,474		

2 介護保険事業特別会計歳出予算総括表

款 名 称		2024 年 度 予 算 額	2023 年 度 予 算 額	比較増減額・率(%)	
01	総 務 費	343,277	304,339	38,938	12.8
02	保 険 給 付 費	8,936,687	9,290,151	△ 353,464	△ 3.8
03	地域支援事業費	657,954	667,701	△ 9,747	△ 1.5
05	基金積立金	800	620	180	29.0
06	公 債 費	100	100	0	0.0
07	諸 支 出 金	8,010	6,510	1,500	23.0
90	予 備 費	5,000	5,000	0	0.0
歳 出 合 計		9,951,828	10,274,421	△ 322,593	△ 3.1

(単位：千円)

主 な 内 容			
一般管理費（人件費）	249,820	一般管理費	41,335
連合会負担金	907	賦課徴収事務費	3,788
介護認定審査会費（人件費）	11,272	介護認定審査会費	1,520
認定調査等費	33,095	趣旨普及費	1,540
介護サービス等諸費	8,190,808	介護予防サービス等諸費	246,203
その他諸費	6,916	高額介護サービス等費	195,112
高額医療合算介護サービス等費	28,400	特定入所者介護サービス等費	269,248
介護予防・生活支援サービス事業費	336,307	介護予防ケアマネジメント事業費	41,133
一般介護予防事業費（人件費）	27,173	一般介護予防事業費	12,625
任意事業費（人件費）	7,098	任意事業費	33,776
在宅医療・介護連携推進事業費（人件費）	73	在宅医療・介護連携推進事業費	3,085
生活支援体制整備事業費（人件費）	7,114	生活支援体制整備事業費	21,179
認知症総合支援事業費（人件費）	6,874	認知症総合支援事業費	2,405
地域ケア会議推進事業費（人件費）	58	地域ケア会議推進事業費	131
地域包括支援センター運営事業費（人件費）	21,486	地域包括支援センター運営事業費	136,376
審査支払手数料	1,061		
介護給付費準備基金積立金（利子）	800		
利子	100		
第1号被保険者保険料還付金	8,000	第1号被保険者還付加算金	10
予備費	5,000		

3 介護保険事業特別会計歳出款・節別予算

番号	節別	款別	2024年度					
			総務費	保険給付費	地域支援事業費	基金積立金	公債費	諸支出金
1	報	酬	82,218		9,980			
2	給	料	60,091		31,400			
3	職 員 手 当 等		66,256		17,516			
4	共 済 費		38,163		10,980			
5	災 害 補 償 費							
6	恩 給 及 び 退 職 年 金							
7	報 償 費		635		4,234			
8	旅 費		174		1,195			
9	交 際 費							
10	需 用 費		6,418		4,044			
11	役 務 費		37,254	6,916	3,700			
12	委 託 料		33,791		307,843			
13	使 用 料 及 び 賃 借 料		2,998		648			
14	工 事 請 負 費							
15	原 材 料 費							
16	公 有 財 産 購 入 費							
17	備 品 購 入 費							
18	負担金、補助及び交付金		15,279	8,929,771	263,017			
19	扶 助 費				3,396			
20	貸 付 金							
21	補償、補填及び賠償金							
22	償還金、利子及び割引料				1		100	8,010
23	投 資 及 び 出 資 金							
24	積 立 金					800		
25	寄 附 金							
26	公 課 費							
27	繰 出 金							
28	予 備 費							
	計		343,277	8,936,687	657,954	800	100	8,010

(単位：千円)

			2023年度	
予備費	計	構成比(%)	計	構成比(%)
	92,198	0.9	93,116	0.9
	91,491	0.9	78,129	0.8
	83,772	0.9	64,230	0.6
	49,143	0.5	41,570	0.4
	4,869	0.1	4,606	0.1
	1,369	0.0	1,443	0.0
	10,462	0.1	10,747	0.1
	47,870	0.5	44,841	0.4
	341,634	3.4	328,761	3.2
	3,646	0.0	4,464	0.0
	9,208,067	92.5	9,587,151	93.3
	3,396	0.0	3,132	0.0
	8,111	0.1	6,611	0.1
	800	0.0	620	0.0
5,000	5,000	0.1	5,000	0.1
5,000	9,951,828	100.0	10,274,421	100.0

2024年度 診療所事業特別会計予算の概要

予 算 額	264,953千円																																																																
本年度の主な 事業内容	<p>【目的】 4か所の市立診療所と1か所の市立歯科診療所の管理・運営に係る予算である。</p> <p>【予算の概要】</p> <p>(歳出)</p> <table style="width: 100%; border-collapse: collapse;"> <tr> <td style="padding-left: 20px;">休日急病診療所</td> <td style="text-align: right;">23,132千円</td> </tr> <tr> <td style="padding-left: 20px;">森本診療所</td> <td style="text-align: right;">83,090千円</td> </tr> <tr> <td style="padding-left: 20px;">神鍋診療所</td> <td style="text-align: right;">68,542千円</td> </tr> <tr> <td style="padding-left: 20px;">高橋診療所</td> <td style="text-align: right;">71,678千円</td> </tr> <tr> <td style="padding-left: 20px;">但東歯科診療所</td> <td style="text-align: right;">18,011千円</td> </tr> <tr> <td style="padding-left: 20px;">予備費</td> <td style="text-align: right;">500千円</td> </tr> </table> <p>(歳入)</p> <table style="width: 100%; border-collapse: collapse;"> <tr> <td style="padding-left: 20px;">休日急病診療所</td> <td></td> </tr> <tr> <td style="padding-left: 40px;">診療収入</td> <td style="text-align: right;">11,500千円</td> </tr> <tr> <td style="padding-left: 40px;">一般会計繰入金</td> <td style="text-align: right;">11,697千円</td> </tr> <tr> <td style="padding-left: 40px;">その他</td> <td style="text-align: right;">35千円</td> </tr> <tr> <td style="padding-left: 20px;">森本診療所</td> <td></td> </tr> <tr> <td style="padding-left: 40px;">診療収入</td> <td style="text-align: right;">49,905千円</td> </tr> <tr> <td style="padding-left: 40px;">一般会計繰入金</td> <td style="text-align: right;">31,672千円</td> </tr> <tr> <td style="padding-left: 40px;">県支出金</td> <td style="text-align: right;">600千円</td> </tr> <tr> <td style="padding-left: 40px;">市債</td> <td style="text-align: right;">600千円</td> </tr> <tr> <td style="padding-left: 40px;">その他</td> <td style="text-align: right;">413千円</td> </tr> <tr> <td style="padding-left: 20px;">神鍋診療所</td> <td></td> </tr> <tr> <td style="padding-left: 40px;">診療収入</td> <td style="text-align: right;">46,112千円</td> </tr> <tr> <td style="padding-left: 40px;">一般会計繰入金</td> <td style="text-align: right;">20,191千円</td> </tr> <tr> <td style="padding-left: 40px;">県支出金</td> <td style="text-align: right;">1,450千円</td> </tr> <tr> <td style="padding-left: 40px;">市債</td> <td style="text-align: right;">600千円</td> </tr> <tr> <td style="padding-left: 40px;">その他</td> <td style="text-align: right;">289千円</td> </tr> <tr> <td style="padding-left: 20px;">高橋診療所</td> <td></td> </tr> <tr> <td style="padding-left: 40px;">診療収入</td> <td style="text-align: right;">38,820千円</td> </tr> <tr> <td style="padding-left: 40px;">一般会計繰入金</td> <td style="text-align: right;">32,114千円</td> </tr> <tr> <td style="padding-left: 40px;">県支出金</td> <td style="text-align: right;">624千円</td> </tr> <tr> <td style="padding-left: 40px;">その他</td> <td style="text-align: right;">220千円</td> </tr> <tr> <td style="padding-left: 20px;">但東歯科診療所</td> <td></td> </tr> <tr> <td style="padding-left: 40px;">診療収入</td> <td style="text-align: right;">13,709千円</td> </tr> <tr> <td style="padding-left: 40px;">一般会計繰入金</td> <td style="text-align: right;">2,951千円</td> </tr> <tr> <td style="padding-left: 40px;">県支出金</td> <td style="text-align: right;">1,399千円</td> </tr> <tr> <td style="padding-left: 40px;">その他</td> <td style="text-align: right;">52千円</td> </tr> </table>	休日急病診療所	23,132千円	森本診療所	83,090千円	神鍋診療所	68,542千円	高橋診療所	71,678千円	但東歯科診療所	18,011千円	予備費	500千円	休日急病診療所		診療収入	11,500千円	一般会計繰入金	11,697千円	その他	35千円	森本診療所		診療収入	49,905千円	一般会計繰入金	31,672千円	県支出金	600千円	市債	600千円	その他	413千円	神鍋診療所		診療収入	46,112千円	一般会計繰入金	20,191千円	県支出金	1,450千円	市債	600千円	その他	289千円	高橋診療所		診療収入	38,820千円	一般会計繰入金	32,114千円	県支出金	624千円	その他	220千円	但東歯科診療所		診療収入	13,709千円	一般会計繰入金	2,951千円	県支出金	1,399千円	その他	52千円
休日急病診療所	23,132千円																																																																
森本診療所	83,090千円																																																																
神鍋診療所	68,542千円																																																																
高橋診療所	71,678千円																																																																
但東歯科診療所	18,011千円																																																																
予備費	500千円																																																																
休日急病診療所																																																																	
診療収入	11,500千円																																																																
一般会計繰入金	11,697千円																																																																
その他	35千円																																																																
森本診療所																																																																	
診療収入	49,905千円																																																																
一般会計繰入金	31,672千円																																																																
県支出金	600千円																																																																
市債	600千円																																																																
その他	413千円																																																																
神鍋診療所																																																																	
診療収入	46,112千円																																																																
一般会計繰入金	20,191千円																																																																
県支出金	1,450千円																																																																
市債	600千円																																																																
その他	289千円																																																																
高橋診療所																																																																	
診療収入	38,820千円																																																																
一般会計繰入金	32,114千円																																																																
県支出金	624千円																																																																
その他	220千円																																																																
但東歯科診療所																																																																	
診療収入	13,709千円																																																																
一般会計繰入金	2,951千円																																																																
県支出金	1,399千円																																																																
その他	52千円																																																																

1 診療所事業特別会計歳入予算総括表

款 名 称		2024 年 度 予 算 額	2023 年 度 予 算 額	比較増減額・率(%)	
01	休日急病診療所収入	23,232	20,040	3,192	15.9
02	森本診療所収入	83,190	86,645	△ 3,455	△ 4.0
03	神鍋診療所収入	68,642	69,963	△ 1,321	△ 1.9
04	高橋診療所収入	71,778	74,887	△ 3,109	△ 4.2
05	但東歯科診療所収入	18,111	17,053	1,058	6.2
歳 入 合 計		264,953	268,588	△ 3,635	△ 1.4

(単位：千円)

主 な 内 容			
診療収入	11,500	手数料	34
一般会計繰入金	11,697	雑入	1
診療収入	49,905	使用料	129
手数料	281	県補助金	600
一般会計繰入金	31,672	雑入	3
医業債	600		
診療収入	46,112	使用料	19
手数料	256	県補助金	1,450
一般会計繰入金	20,191	雑入	14
医業債	600		
診療収入	38,820	使用料	32
手数料	133	県補助金	624
一般会計繰入金	32,114	雑入	55
診療収入	13,709	県補助金	1,399
一般会計繰入金	2,951	雑入	52

2 診療所事業特別会計歳出予算総括表

科目名称		2024年度 予算額	2023年度 予算額	比較増減額・率(%)	
休日急病診療所費					
01	総務費	17,923	17,555	368	2.1
02	医療費	5,169	2,345	2,824	120.4
04	公債費	40	40	0	0.0
森本診療所費					
01	総務費	48,841	48,773	68	0.1
02	医療費	32,651	36,461	△ 3,810	△ 10.4
04	公債費	1,598	1,311	287	21.9
神鍋診療所費					
01	総務費	43,086	44,538	△ 1,452	△ 3.3
02	医療費	25,211	25,192	19	0.1
04	公債費	245	133	112	84.2
高橋診療所費					
01	総務費	40,438	41,911	△ 1,473	△ 3.5
02	医療費	24,862	26,469	△ 1,607	△ 6.1
04	公債費	6,378	6,407	△ 29	△ 0.5
但東歯科診療所費					
01	総務費	10,818	10,763	55	0.5
02	医療費	7,193	6,190	1,003	16.2
予備費					
90	予備費	500	500	0	0.0
歳出合計		264,953	268,588	△ 3,635	△ 1.4

(単位：千円)

主 な 内 容			
人件費	5,014	一般管理費	12,909
医業費	5,169		
利子	40		
人件費	44,556	一般管理費	4,285
医業費	32,651		
元金	1,579	利子	19
人件費	38,892	一般管理費	4,194
医業費	25,211		
元金	238	利子	7
人件費	34,491	一般管理費	5,947
医業費	24,862		
元金	6,367	利子	11
人件費	2,310	一般管理費	8,508
医業費	7,193		
予備費	500		

3 診療所事業特別会計歳出款・節別予算

番号	節別	款別	2024年度				
			休日急病 診療所費	森本診療所費	神鍋診療所費	高橋診療所費	但東歯科 診療所費
1	報	酬	3,904	1,584	1,337		2,303
2	給	料		16,614	15,630	13,811	
3	職 員 手 当 等		1,100	17,944	15,863	14,181	
4	共 濟 費		10	5,985	4,000	4,935	7
5	災 害 補 償 費						
6	恩 給 及 び 退 職 年 金						
7	報 償 費						
8	旅 費			69	111	156	50
9	交 際 費						
10	需 用 費		5,427	26,814	19,942	24,466	4,962
11	役 務 費		604	3,834	1,406	1,695	290
12	委 託 料		11,961	1,914	1,945	1,692	9,701
13	使 用 料 及 び 賃 借 料		86	2,370	2,748	1,020	623
14	工 事 請 負 費						
15	原 材 料 費						
16	公 有 財 産 購 入 費						
17	備 品 購 入 費			1,593	2,961	480	75
18	負 担 金、補 助 及 び 交 付 金			2,746	2,354	2,864	
19	扶 助 費						
20	貸 付 金						
21	補 償、補 填 及 び 賠 償 金						
22	償 還 金、利 子 及 び 割 引 料		40	1,598	245	6,378	
23	投 資 及 び 出 資 金						
24	積 立 金						
25	寄 附 金						
26	公 課 費			25			
27	繰 出 金						
28	予 備 費						
	計		23,132	83,090	68,542	71,678	18,011

(単位：千円)

			2023年度	
予備費	計	構成比(%)	計	構成比(%)
	9,128	3.4	8,992	3.3
	46,055	17.4	45,648	17.0
	49,088	18.5	50,320	18.7
	14,937	5.6	16,018	6.0
	386	0.2	409	0.1
	81,611	30.8	85,153	31.7
	7,829	3.0	8,497	3.2
	27,213	10.3	25,982	9.7
	6,847	2.6	6,977	2.6
			971	0.4
	5,109	1.9	3,306	1.2
	7,964	3.0	7,919	2.9
	8,261	3.1	7,891	2.9
	25	0.0	5	0.1
500	500	0.2	500	0.2
500	264,953	100.0	268,588	100.0

2024年度 霊苑事業特別会計予算の概要

予 算 額	10,573千円																																
本年度の主な 事業内容	<p>【目的】 豊岡市立西霊苑（豊岡市高屋）及び東霊苑（豊岡市市場）の管理運営に係る予算である。 ※西霊苑区画数 1,311区画 東霊苑区画数 323区画（総区画980区画中第1期工事分）</p> <p>【予算の概要】 (歳出)</p> <table style="width: 100%; border-collapse: collapse;"> <tr> <td>霊苑管理費</td> <td style="text-align: right;">9,073千円</td> </tr> <tr> <td>予備費</td> <td style="text-align: right;">1,500千円</td> </tr> </table> <p>※霊苑管理費の主な内訳</p> <table style="width: 100%; border-collapse: collapse;"> <tr> <td>需用費</td> <td style="text-align: right;">1,688千円</td> </tr> <tr> <td>役務費</td> <td style="text-align: right;">148千円</td> </tr> <tr> <td>委託料</td> <td style="text-align: right;">4,274千円</td> </tr> <tr> <td>使用料及び賃借料</td> <td style="text-align: right;">24千円</td> </tr> <tr> <td>償還金、利子及び割引料</td> <td style="text-align: right;">835千円</td> </tr> <tr> <td>霊苑整備基金積立金</td> <td style="text-align: right;">2,054千円</td> </tr> <tr> <td>霊苑整備基金積立金（利子）</td> <td style="text-align: right;">50千円</td> </tr> </table> <p>(歳入)</p> <table style="width: 100%; border-collapse: collapse;"> <tr> <td>使用料及び手数料</td> <td style="text-align: right;">10,442千円</td> </tr> <tr> <td>・永代使用料</td> <td style="text-align: right;">4,500千円</td> </tr> <tr> <td>・管理料</td> <td style="text-align: right;">5,941千円</td> </tr> <tr> <td>・督促手数料</td> <td style="text-align: right;">1千円</td> </tr> <tr> <td>財産収入</td> <td style="text-align: right;">50千円</td> </tr> <tr> <td>繰越金</td> <td style="text-align: right;">1千円</td> </tr> <tr> <td>雑入</td> <td style="text-align: right;">80千円</td> </tr> </table>	霊苑管理費	9,073千円	予備費	1,500千円	需用費	1,688千円	役務費	148千円	委託料	4,274千円	使用料及び賃借料	24千円	償還金、利子及び割引料	835千円	霊苑整備基金積立金	2,054千円	霊苑整備基金積立金（利子）	50千円	使用料及び手数料	10,442千円	・永代使用料	4,500千円	・管理料	5,941千円	・督促手数料	1千円	財産収入	50千円	繰越金	1千円	雑入	80千円
霊苑管理費	9,073千円																																
予備費	1,500千円																																
需用費	1,688千円																																
役務費	148千円																																
委託料	4,274千円																																
使用料及び賃借料	24千円																																
償還金、利子及び割引料	835千円																																
霊苑整備基金積立金	2,054千円																																
霊苑整備基金積立金（利子）	50千円																																
使用料及び手数料	10,442千円																																
・永代使用料	4,500千円																																
・管理料	5,941千円																																
・督促手数料	1千円																																
財産収入	50千円																																
繰越金	1千円																																
雑入	80千円																																

1 霊苑事業特別会計歳入予算総括表

款 名 称		2024 年 度 予 算 額	2023 年 度 予 算 額	比較増減額・率(%)	
01	使用料及び手数料	10,442	7,525	2,917	38.8
02	財 産 収 入	50	50	0	0.0
04	繰 越 金	1	1	0	0.0
05	諸 収 入	80	73	7	9.6
歳 入 合 計		10,573	7,649	2,924	38.2

2 霊苑事業特別会計歳出予算総括表

款 名 称		2024 年 度 予 算 額	2023 年 度 予 算 額	比較増減額・率(%)	
01	霊 苑 管 理 費	9,073	6,149	2,924	47.6
90	予 備 費	1,500	1,500	0	0.0
歳 出 合 計		10,573	7,649	2,924	38.2

(単位：千円)

主 な 内 容			
永代使用料（西霊苑）	2,160	永代使用料（東霊苑）	2,340
管理料	5,941	督促手数料	1
霊苑整備基金利子	50		
前年度繰越金	1		
火葬場水道使用料	45	土地使用料	34
預金利子	1		

(単位：千円)

主 な 内 容			
需用費（消耗品・燃料・印刷製本・光熱水・修繕料）	1,688	役務費（通信運搬・手数料・建物分担金）	148
委託料（保守点検・維持管理）	4,274	電柱共架使用料	24
還付金	835	霊苑整備基金積立金	2,054
霊苑整備基金積立金（利子）	50		
予備費	1,500		

3 霊苑事業特別会計歳出款・節別予算

(単位：千円)

番号	節別	款別	2024年度				2023年度	
			霊苑管理費	予備費	計	構成比(%)	計	構成比(%)
1	報	酬						
2	給	料						
3	職 員 手 当 等							
4	共 濟 費							
5	災 害 補 償 費							
6	恩 給 及 び 退 職 年 金							
7	報 償 費							
8	旅 費							
9	交 際 費							
10	需 用 費		1,688		1,688	16.0	1,717	22.5
11	役 務 費		148		148	1.4	117	1.5
12	委 託 料		4,274		4,274	40.4	2,654	34.7
13	使 用 料 及 び 賃 借 料		24		24	0.2	24	0.3
14	工 事 請 負 費							
15	原 材 料 費							
16	公 有 財 産 購 入 費							
17	備 品 購 入 費							
18	負 担 金、補 助 及 び 交 付 金							
19	扶 助 費							
20	貸 付 金							
21	補 償、補 填 及 び 賠 償 金							
22	償 還 金、利 子 及 び 割 引 料		835		835	7.9	835	10.9
23	投 資 及 び 出 資 金							
24	積 立 金		2,104		2,104	19.9	802	10.5
25	寄 附 金							
26	公 課 費							
27	繰 出 金							
28	予 備 費			1,500	1,500	14.2	1,500	19.6
計			9,073	1,500	10,573	100.0	7,649	100.0

2024年度 太陽光発電事業特別会計予算の概要

予 算 額	102,445千円	
本年度の主な 事業内容	【目的】 太陽光発電事業に係る予算である。 豊岡エコバレー・山宮地場ソーラー、但馬空港地場ソーラー、竹貫地場ソーラーの管理運営を実施する。	
	【予算の概要】 (歳出)	
	総務費	25,165千円
	・一般管理費	142千円
	・基金積立金	24,913千円
	・基金積立金(利子)	110千円
	施設費	41,250千円
	・山宮地場ソーラー事業費	10,127千円
	・但馬空港地場ソーラー事業費	23,081千円
	・竹貫地場ソーラー事業費	8,042千円
	公債費	77千円
	・市債利子	57千円
	・一時借入金利子	20千円
	諸支出金	34,953千円
	・一般会計繰出金	34,953千円
	予備費	1,000千円
	(歳入)	
	生産物売払収入	102,276千円
	・山宮地場ソーラー	36,446千円
	・但馬空港地場ソーラー	24,448千円
・竹貫地場ソーラー	41,382千円	
基金運用利子	110千円	
一般会計繰入金	57千円	
繰越金	1千円	
預金利子	1千円	
(参考)		
・基金積立金の使途	各発電所における大規模修繕、撤去費等のための積立(6,272千円)及び重点対策加速化事業を見据えた財源確保のための積立(18,641千円)。	
・一般会計繰出金の使途	脱炭素化施策(19,953千円)及び竹貫用地土地買戻し(15,000千円)のための財源に充当。	

1 太陽光発電事業特別会計歳入予算総括表

款 名 称		2024年度 予 算 額	2023年度 予 算 額	比較増減額・率(%)	
01	財 産 収 入	102,386	99,486	2,900	2.9
02	繰 入 金	57	2,340	△ 2,283	△ 97.6
03	繰 越 金	1	1	0	0.0
04	諸 収 入	1	1	0	0.0
歳 入 合 計		102,445	101,828	617	0.6

2 太陽光発電事業特別会計歳出予算総括表

款 名 称		2024年度 予 算 額	2023年度 予 算 額	比較増減額・率(%)	
01	総 務 費	25,165	7,695	17,470	227.0
02	施 設 費	41,250	45,573	△ 4,323	△ 9.5
03	公 債 費	77	20	57	285.0
04	諸 支 出 金	34,953	47,540	△ 12,587	△ 26.5
90	予 備 費	1,000	1,000	0	0.0
歳 出 合 計		102,445	101,828	617	0.6

(単位：千円)

主 な 内 容			
生産物売払収入	102,276	基金運用利子	110
一般会計繰入金	57		
前年度繰越金	1		
預金利子	1		

(単位：千円)

主 な 内 容			
消耗品費	142	基金積立金	24,913
基金積立金（利子）	110		
光熱水費	862	修繕料	839
手数料	275	建物共済基金分担金	142
委託料	8,528	土地借上料	1,068
太陽光発電設備借上料	19,636	消費税及び地方消費税	9,900
市債利子	57	一時借入金利子	20
一般会計繰出金	34,953		
予備費	1,000		

3 太陽光発電事業特別会計歳出款・節別予算

番号	節別	款別	2024年度				
			総務費	施設費	公債費	諸支出金	予備費
1	報	酬					
2	給	料					
3	職 員 手 当 等						
4	共 濟	費					
5	災 害 補 償 費						
6	恩 給 及 び 退 職 年 金						
7	賃	金					
8	報 償	費					
9	旅	費					
10	交 際	費					
11	需 用	費	142	1,701			
12	役 務	費		417			
13	委 託	料		8,528			
14	使 用 料 及 び 賃 借 料			20,704			
15	工 事 請 負 費						
16	原 材 料 費						
17	公 有 財 産 購 入 費						
18	備 品 購 入 費						
19	負 担 金、補 助 及 び 交 付 金						
20	扶 助	費					
21	貸 付	金					
22	補 償、補 填 及 び 賠 償 金						
23	償 還 金、利 子 及 び 割 引 料				77		
24	投 資 及 び 出 資 金						
25	積 立	金	25,023				
26	寄 附	金					
27	公 課	費		9,900			
28	繰 出	金				34,953	
29	予 備	費					1,000
	計		25,165	41,250	77	34,953	1,000

(単位：千円)

		2023年度	
計	構成比(%)	計	構成比(%)
1,843	1.8	1,330	1.3
417	0.4	263	0.3
8,528	8.3	13,893	13.6
20,704	20.2	20,704	20.3
77	0.1	20	0.0
25,023	24.4	7,538	7.4
9,900	9.7	9,540	9.4
34,953	34.1	47,540	46.7
1,000	1.0	1,000	1.0
102,445	100.0	101,828	100.0

2024年度 管理会財産区特別会計予算の概要

予 算 額	1, 8 9 8 千円
本年度の主な 事 業 内 容	<p>【目的】 高橋財産区の所有する財産の管理に係る予算である。 高橋財産区管理会を運営する。 管理会委員 5人</p> <p>【予算の概要】 (歳出) 高橋財産区費 192千円 総務費 192千円(一般管理費 186千円、財産管理費 6千円) 予備費 1,706千円 予備費 1,706千円</p> <p>(歳入) 高橋財産区収入 1,898千円 財産収入 47千円(財産運用収入 46千円、財産売払収入 1千円) 繰越金 1,850千円 諸収入 1千円(預金利子 1千円)</p>

1 管理会財産区特別会計歳入予算総括表

款 名 称		2024 年 度 予 算 額	2023 年 度 予 算 額	比較増減額・率(%)	
07	高橋財産区収入	1,898	1,915	△ 17	△ 0.9
歳 入 合 計		1,898	1,915	△ 17	△ 0.9

2 管理会財産区特別会計歳出予算総括表

款 名 称		2024 年 度 予 算 額	2023 年 度 予 算 額	比較増減額・率(%)	
07	高橋財産区費	192	227	△ 35	△ 15.4
90	予 備 費	1,706	1,688	18	1.1
歳 出 合 計		1,898	1,915	△ 17	△ 0.9

(単位：千円)

主 な 内 容			
高橋財産区特別福祉基金利子	6	豊岡コウノトリ森林組合出資配当金	3
土地貸付収入	37	立木売払収入	1
預金利子	1	前年度繰越金	1,850

(単位：千円)

主 な 内 容			
一般管理費（人件費）	154	一般管理費	32
財産管理費	6		
予備費	1,706		

3 管理会財産区特別会計歳出款・節別予算

(単位：千円)

番号	節別	款別	2024年度				2023年度	
			高橋財産区費	予備費	計	構成比(%)	計	構成比(%)
1	報	酬	153		153	8.0	153	8.0
2	給	料						
3	職 員 手 当 等							
4	共 濟	費	1		1	0.1	1	0.1
5	災 害 補 償 費							
6	恩 給 及 び 退 職 年 金							
7	報 償 費							
8	旅 費		26		26	1.3	26	1.3
9	交 際 費							
10	需 用 費		5		5	0.3	36	1.9
11	役 務 費		1		1	0.1	1	0.1
12	委 託 料							
13	使 用 料 及 び 賃 借 料							
14	工 事 請 負 費							
15	原 材 料 費							
16	公 有 財 産 購 入 費							
17	備 品 購 入 費							
18	負 担 金、補 助 及 び 交 付 金							
19	扶 助 費							
20	貸 付 金							
21	補 償、補 填 及 び 賠 償 金							
22	償 還 金、利 子 及 び 割 引 料							
23	投 資 及 び 出 資 金							
24	積 立 金		6		6	0.3	10	0.5
25	寄 附 金							
26	公 課 費							
27	繰 出 金							
28	予 備 費			1,706	1,706	89.9	1,688	88.1
	計		192	1,706	1,898	100.0	1,915	100.0

2024年度 水道事業会計予算の概要

予 算 額	4, 6 6 9, 1 5 5 千円																																												
本年度の主な事業内容	<p>【目的】 安全・安心で良質な水道水を安定供給することを目的とする。 2024年度は、継続して実施している老朽管更新、豊岡から城崎・港給水区への送水管更新のほか、大見塚受水池・配水池改築に伴う送水管布設工事の実施、また、経年劣化に伴う佐野浄水場膜ろ過設備の更新など、将来にわたる安定給水体制を確立するために必要な整備を行う。</p> <p>【予算の概要】</p> <p>(歳出)</p> <table border="0"> <tr> <td>営業費用</td> <td>2,060,531千円</td> <td>(対前年 + 68,356千円)</td> </tr> <tr> <td>営業外費用</td> <td>182,913千円</td> <td>(対前年 △ 24,275千円)</td> </tr> <tr> <td>特別損失</td> <td>11,559千円</td> <td>(対前年 △ 4,492千円)</td> </tr> <tr> <td>予備費</td> <td>3,000千円</td> <td>(増減なし)</td> </tr> <tr> <td>建設改良費</td> <td>1,413,474千円</td> <td>(対前年 △ 97,010千円)</td> </tr> <tr> <td>企業債償還金</td> <td>997,678千円</td> <td>(対前年 + 14,634千円)</td> </tr> </table> <p>主な事業</p> <table border="0"> <tr> <td>佐野浄水場膜ろ過設備更新事業</td> <td>467,300千円</td> </tr> <tr> <td>城山配水池耐震補強事業</td> <td>150,000千円</td> </tr> <tr> <td>城崎・港給水区配水施設整備事業</td> <td>46,550千円</td> </tr> <tr> <td>城崎大橋架替関連事業</td> <td>190,000千円</td> </tr> <tr> <td>大見塚受水池・配水池改築事業</td> <td>20,000千円</td> </tr> <tr> <td>老朽管更新事業</td> <td>350,000千円</td> </tr> <tr> <td>浄水場等設備更新事業</td> <td>153,250千円</td> </tr> </table> <p>(歳入)</p> <table border="0"> <tr> <td>水道料金</td> <td>1,908,523千円</td> <td>(対前年 △ 86,517千円)</td> </tr> <tr> <td>一般会計負担(補助)金</td> <td>372,118千円</td> <td>(対前年 △ 67,417千円)</td> </tr> <tr> <td>企業債</td> <td>588,800千円</td> <td>(対前年 △ 34,100千円)</td> </tr> <tr> <td>その他</td> <td>409,962千円</td> <td>(対前年 △ 84,482千円)</td> </tr> </table>	営業費用	2,060,531千円	(対前年 + 68,356千円)	営業外費用	182,913千円	(対前年 △ 24,275千円)	特別損失	11,559千円	(対前年 △ 4,492千円)	予備費	3,000千円	(増減なし)	建設改良費	1,413,474千円	(対前年 △ 97,010千円)	企業債償還金	997,678千円	(対前年 + 14,634千円)	佐野浄水場膜ろ過設備更新事業	467,300千円	城山配水池耐震補強事業	150,000千円	城崎・港給水区配水施設整備事業	46,550千円	城崎大橋架替関連事業	190,000千円	大見塚受水池・配水池改築事業	20,000千円	老朽管更新事業	350,000千円	浄水場等設備更新事業	153,250千円	水道料金	1,908,523千円	(対前年 △ 86,517千円)	一般会計負担(補助)金	372,118千円	(対前年 △ 67,417千円)	企業債	588,800千円	(対前年 △ 34,100千円)	その他	409,962千円	(対前年 △ 84,482千円)
営業費用	2,060,531千円	(対前年 + 68,356千円)																																											
営業外費用	182,913千円	(対前年 △ 24,275千円)																																											
特別損失	11,559千円	(対前年 △ 4,492千円)																																											
予備費	3,000千円	(増減なし)																																											
建設改良費	1,413,474千円	(対前年 △ 97,010千円)																																											
企業債償還金	997,678千円	(対前年 + 14,634千円)																																											
佐野浄水場膜ろ過設備更新事業	467,300千円																																												
城山配水池耐震補強事業	150,000千円																																												
城崎・港給水区配水施設整備事業	46,550千円																																												
城崎大橋架替関連事業	190,000千円																																												
大見塚受水池・配水池改築事業	20,000千円																																												
老朽管更新事業	350,000千円																																												
浄水場等設備更新事業	153,250千円																																												
水道料金	1,908,523千円	(対前年 △ 86,517千円)																																											
一般会計負担(補助)金	372,118千円	(対前年 △ 67,417千円)																																											
企業債	588,800千円	(対前年 △ 34,100千円)																																											
その他	409,962千円	(対前年 △ 84,482千円)																																											

2024年度 下水道事業会計予算の概要

予 算 額	10,847,993千円
本 年 度 の 主 な 事 業 内 容	<p>【目的】 下水道事業に係る予算であり、将来にわたり、家庭や地域の環境保全に寄与するとともに、浸水被害を抑制するため、安定した施設の運転と維持管理に努める。 2024年度も効率的な生活排水処理体制を構築するため、下水処理施設の統廃合事業（54処理区→23処理区）や下水道施設の長寿命化事業、また、内水対策事業として、内水浸水想定区域図の作成を実施する。</p> <p>【予算の概要】 (歳出) 営業費用 4,468,027千円 (対前年 △ 12,892千円) 営業外費用 437,866千円 (対前年 △ 42,827千円) 特別損失 5,091千円 (対前年 + 29千円) 予備費 3,000千円 (増減なし) 建設改良費 2,203,932千円 (対前年 △232,925千円) 企業債償還金 3,730,077千円 (対前年 + 19,101千円)</p> <p>主な事業 戸島・城崎処理区統廃合事業 275,000千円 水石・出石処理区統廃合事業 222,000千円 寺坂・出石処理区統廃合事業 108,000千円 城崎浄化センター長寿命化事業 626,200千円 日高中央浄化センター長寿命化事業 442,000千円 内水対策事業 80,000千円</p> <p>(歳入) 下水道使用料 1,642,567千円 (対前年 △ 29,919千円) 企業債 2,168,900千円 (対前年 △215,800千円) 国庫補助金 1,121,310千円 (対前年 △102,790千円) 一般会計負担金 2,565,256千円 (対前年 + 63,167千円) その他 1,493,828千円 (対前年 △ 593千円)</p>