

豊岡市人権に関する市民意識・実態調査 についての報告書

2023年3月

豊岡市

目次

第1章 調査の概要	1
1 調査の目的	1
2 調査の方法	1
3 調査票の回収	1
4 備考	1
第2章 調査の結果	2
1 回答者の属性	2
2 回答の内容	7
(1) あなたの人権意識について	7
(2) 同和問題（部落差別）について	18
(3) あなたの過去5年間の状況について	25
(4) 豊岡市の人権について	28
資料	36
1 クロス集計表	36
2 調査票	48
(1) 日本語版	48
(2) やさしい日本語版	60

第1章 調査の概要

1 調査の目的

豊岡市が実施している「人権」に関する教育・啓発活動に対して、効果を検証し、「一人一人を尊重するまちづくり」に向けた取組をさらに充実・発展させるための基礎資料とする。

2 調査の方法

- | | |
|--------------|---|
| (1) 調査地域 | 豊岡市全域 |
| (2) 調査期間 | 2021年12月17日（金）～2022年1月5日（水）
2022年1月7日（金）～2022年1月26日（水）
※外国人へ「やさしい日本語版」の調査票を送付 |
| (3) 調査対象 | 満18歳以上の豊岡市民（外国人含む） |
| (4) 対象者数 | 4,000人（男性2,000人、女性2,000人） |
| (5) 対象者の抽出方法 | 層化無作為抽出法
住民基本台帳をもとに、豊岡・城崎・竹野・日高・出石・但東地域の人口比率に応じて、男女各2,000人となるよう各年代から一定数を無作為に抽出した。 |
| (6) 調査方法 | 郵送法 |
| (7) 調査項目の設定 | ア 経年比較の有意性から、前回調査（2016年度豊岡市調査 ^{※1} ）を基本とした。
イ 直近の広域調査（2018年度兵庫県調査 ^{※2} ・2017年度内閣府調査 ^{※3} ・2019年度法務省調査 ^{※4} ）を参考にした。
ウ 2016年度豊岡市調査の実施結果（詳細分析結果）における課題を踏まえ、「人権意識」と「人権侵害の実態」を測る項目に限定した。また、個別の10個の人権問題について、意識を測る項目を追加した。
エ 調査項目数は、回答の負荷軽減のため、前回調査の21問を上限とした。 |

- | | |
|----|--------------------------|
| ※1 | 2016年度豊岡市人権に関する市民意識・実態調査 |
| ※2 | 2018年度兵庫県人権についての意識調査 |
| ※3 | 2017年度内閣府人権擁護に関する世論調査 |
| ※4 | 2019年度法務省人権に関する意識調査 |

3 調査票の回収

- | | |
|---------|--------|
| (1) 回収数 | 1,507部 |
| (2) 回収率 | 37.7% |

4 備考

端数処理の関係で、内訳の和が100.0%にならない箇所があります。

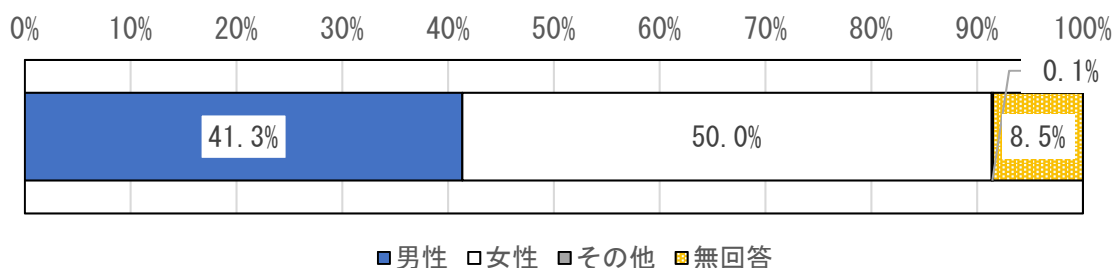
第2章 調査の結果

1 回答者の属性

(1) 性別

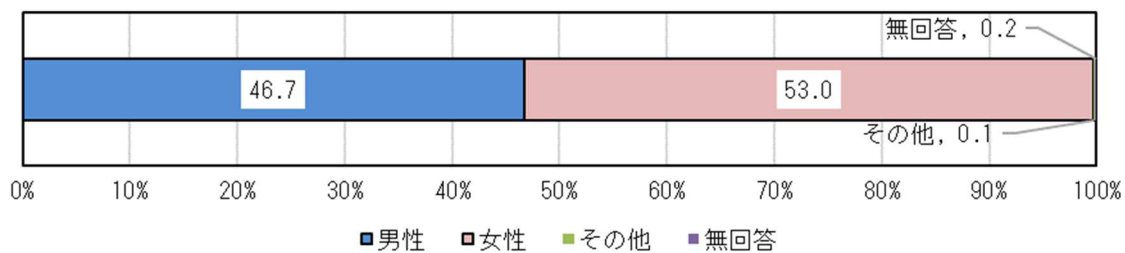
2016年度調査（F1）に引き続き調査しました。「多様な性」を考える観点から、引き続き回答項目に「その他」を設定しました。

「男性」（41.3%）、「女性」（50.0%）、「その他」（0.1%）になりました。



《参考》2016年度調査結果（F1）

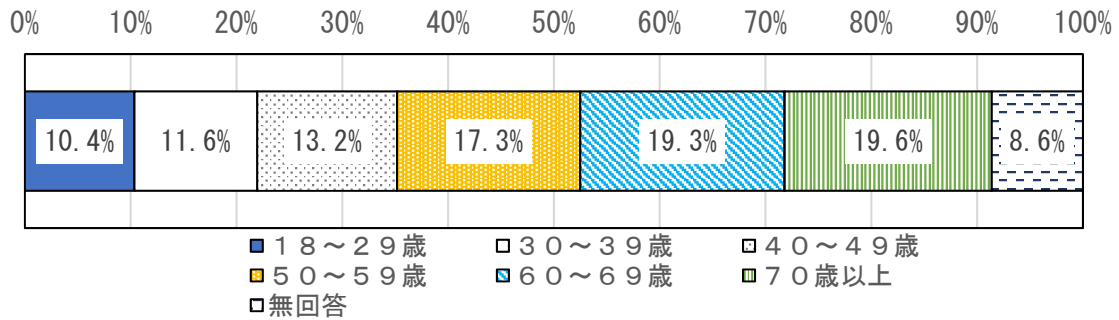
図 性別



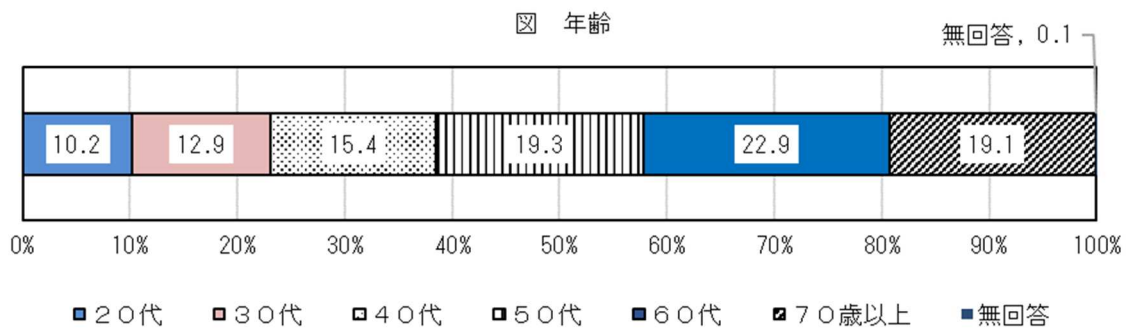
(2) 年齢

2016年度調査（F2）に引き続き調査しました。成人年齢の引下げにより、回答項目の「20～29歳」を「18～29歳」に変更しました。

「70歳以上」（19.6%）、「60～69歳」（19.3%）、「50～59歳」（17.3%）が上位になりました。



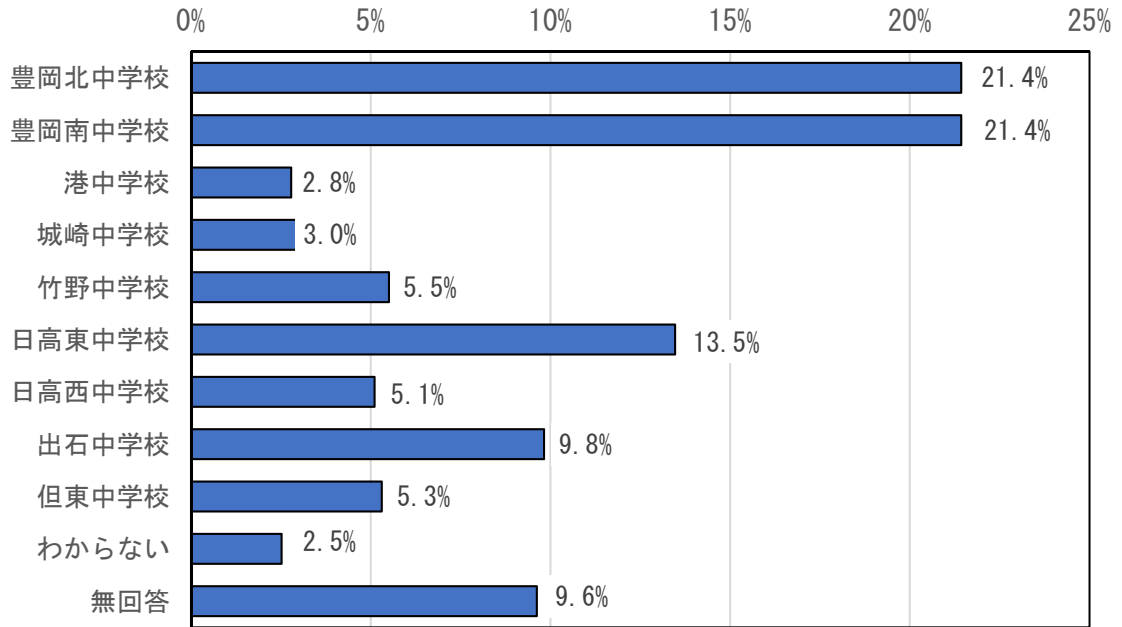
《参考》2016年度調査結果（F2）



(3) 居住地区（中学校区）

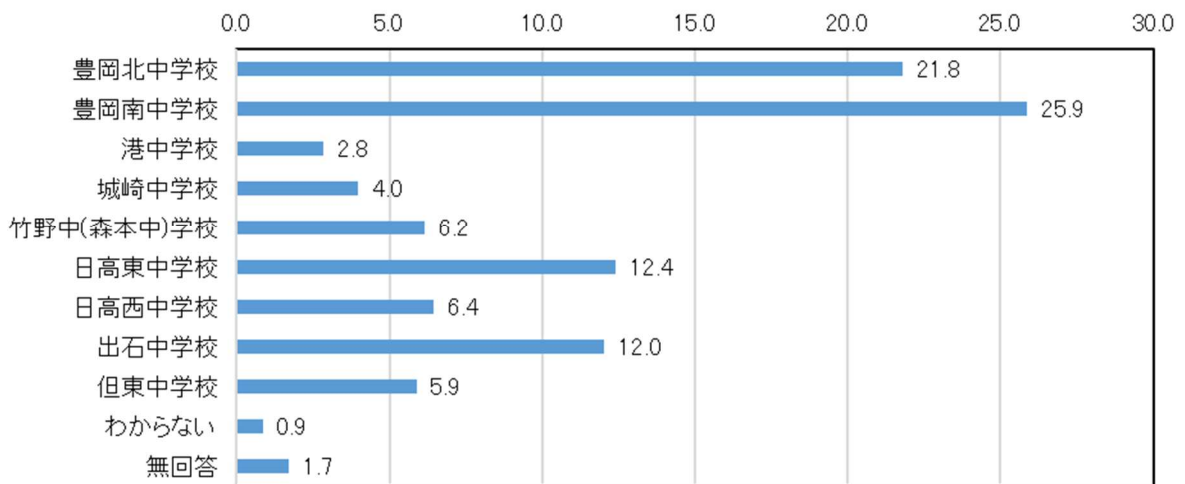
2016 年度調査（F3）に引き続き調査しました。

「豊岡北中学校」(21.4%)、「豊岡南中学校」(21.4%)、「日高東中学校」(13.5%)、「出石中学校」(9.8%) が上位になりました。一方で、「無回答」(9.6%) が多くありました。



《参考》2016 年度調査結果（F3）

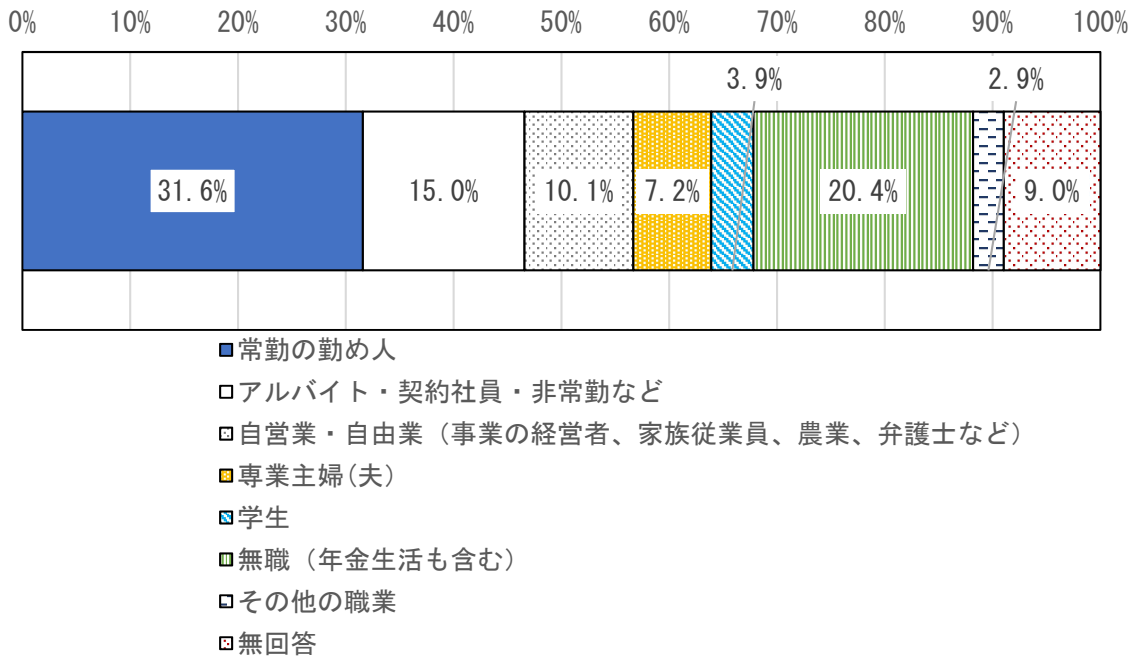
図 居住地区(中学校区)



(4) 職業

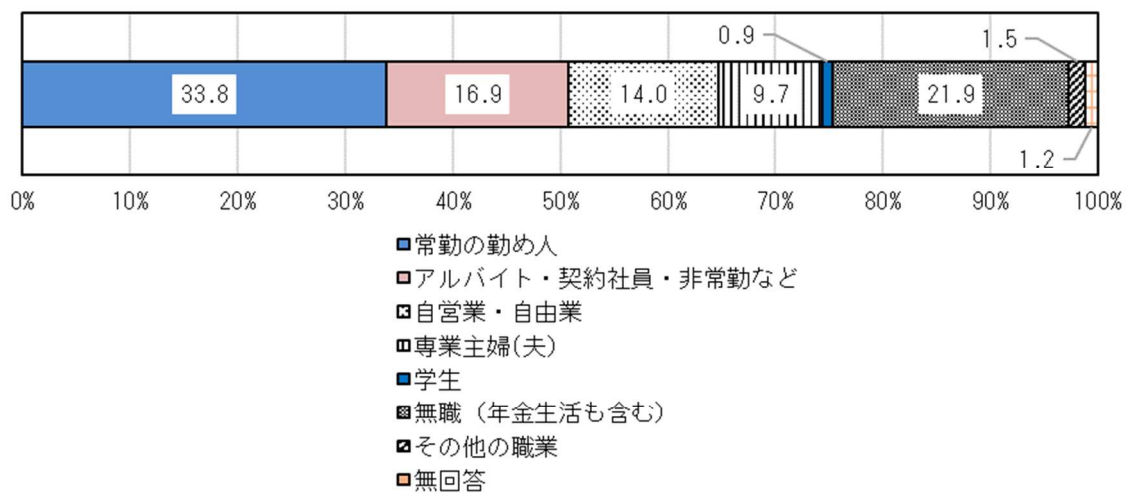
2016 年度調査 (F4) に引き続き調査しました。

「常勤の勤め人」(31.6%)、「無職(年金生活も含む)」(20.4%)、「アルバイト・契約社員・非常勤など」(15.0%)が上位になりました。



《参考》2016 年度調査結果 (F4)

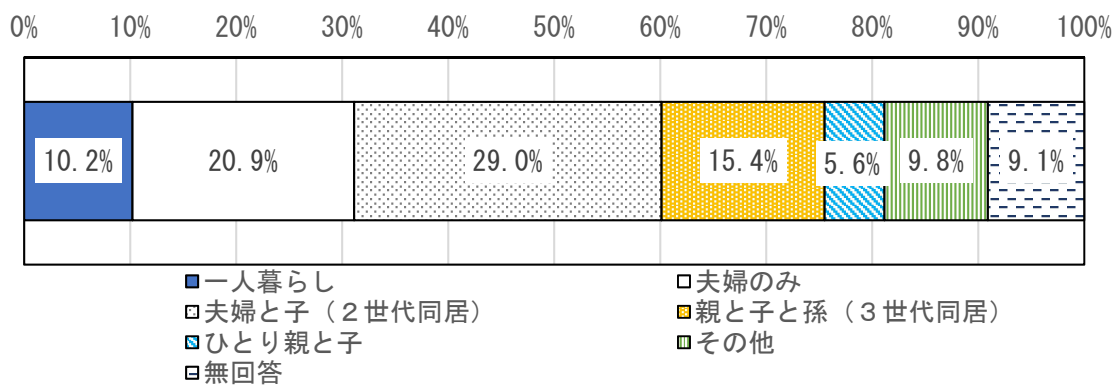
図 職業



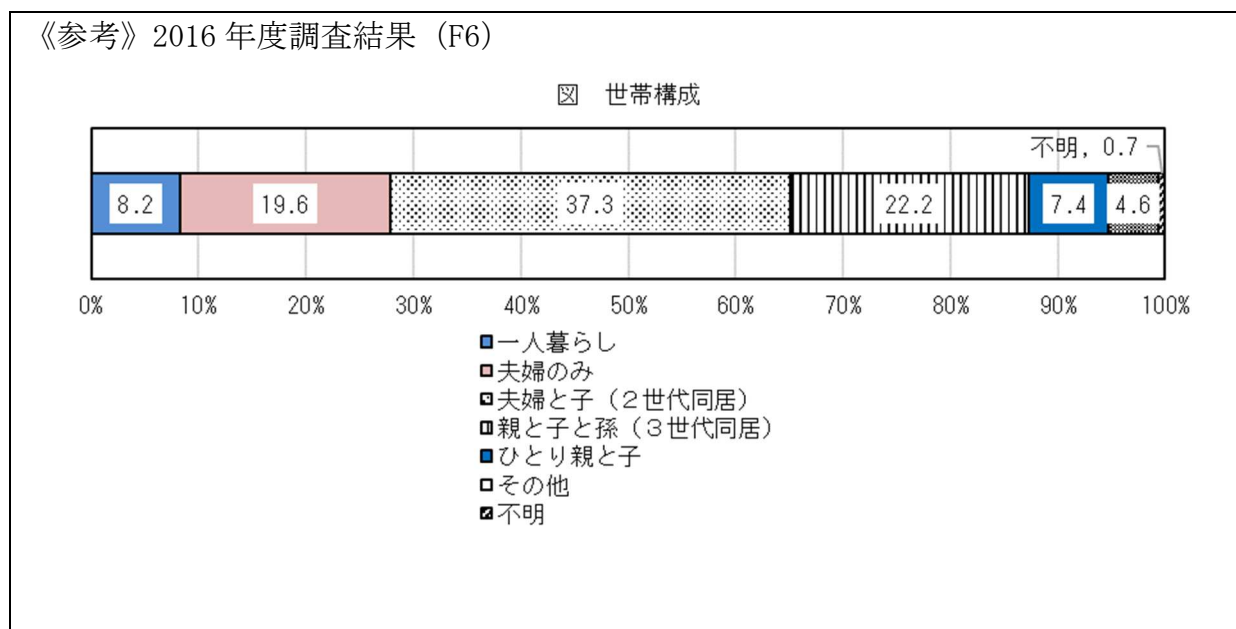
(5) 世帯構成

2016 年度調査 (F6) に引き続き調査しました。

「夫婦と子 (2 世代同居)」(29.0%)、「夫婦のみ」(20.9%)、「親と子と孫 (3 世代同居)」(15.4%) が上位になりました。



《参考》2016 年度調査結果 (F6)



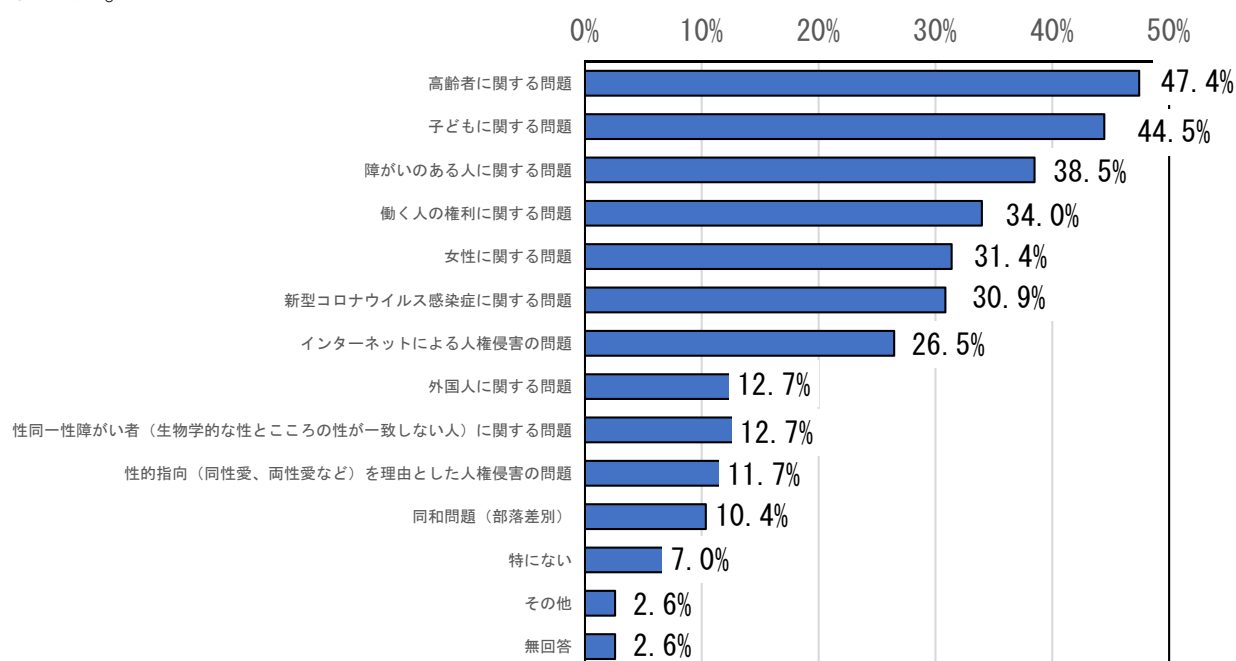
2 回答の内容

(1) あなたの人権意識について

[問 1] あなたは、豊岡市において、いま以上に取り組むべき人権問題は何だと思えますか。(あてはまるもの、すべてに○)

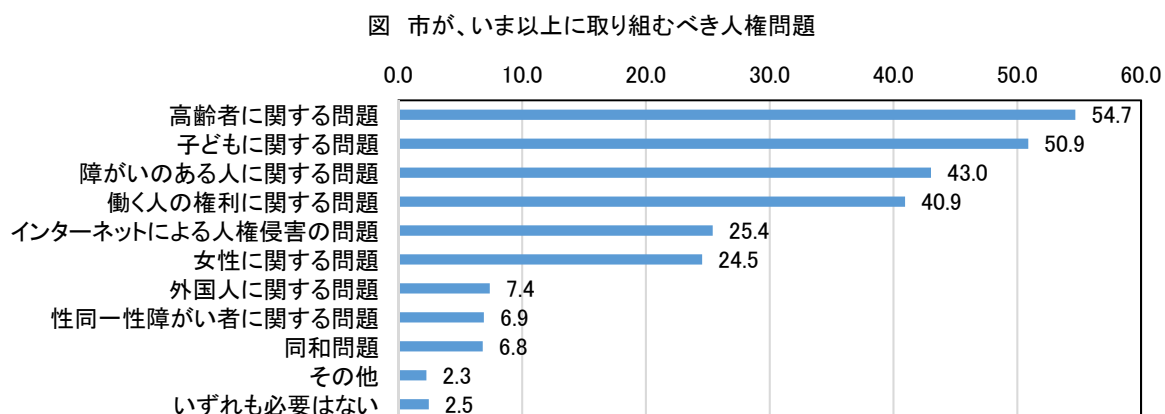
2016 年度調査（問 5）に引き続き調査しました。回答項目に「性的指向（同性愛、両性愛など）を理由とした人権侵害の問題」、「新型コロナウイルス感染症に関する問題」を追加しました。

「高齢者に関する問題」（47.4%）、「子どもに関する問題」（44.5%）、「障がいのある人に関する問題」（38.5%）、「働く人の権利に関する問題」（34.0%）、「女性に関する問題」（31.4%）、「新型コロナウイルス感染症に関する問題」（30.9%）が上位になりました。



《参考》2016 年度調査結果

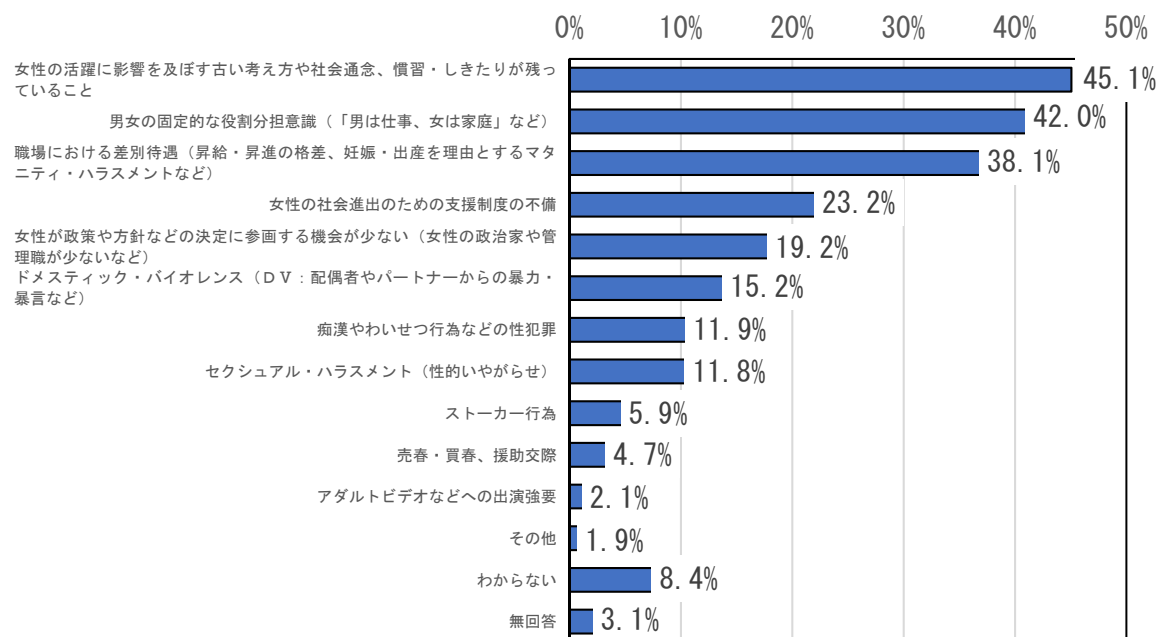
[問 5] あなたは、市が、いま以上に取り組むべき人権問題は何だと思えますか。(あてはまるもの、すべてに○)



[問2] 女性に関することで、人権上、あなたが特に問題があると思われるのはどのようなことですか。(〇は3つまで)

2021年度調査において、新たに調査しました。

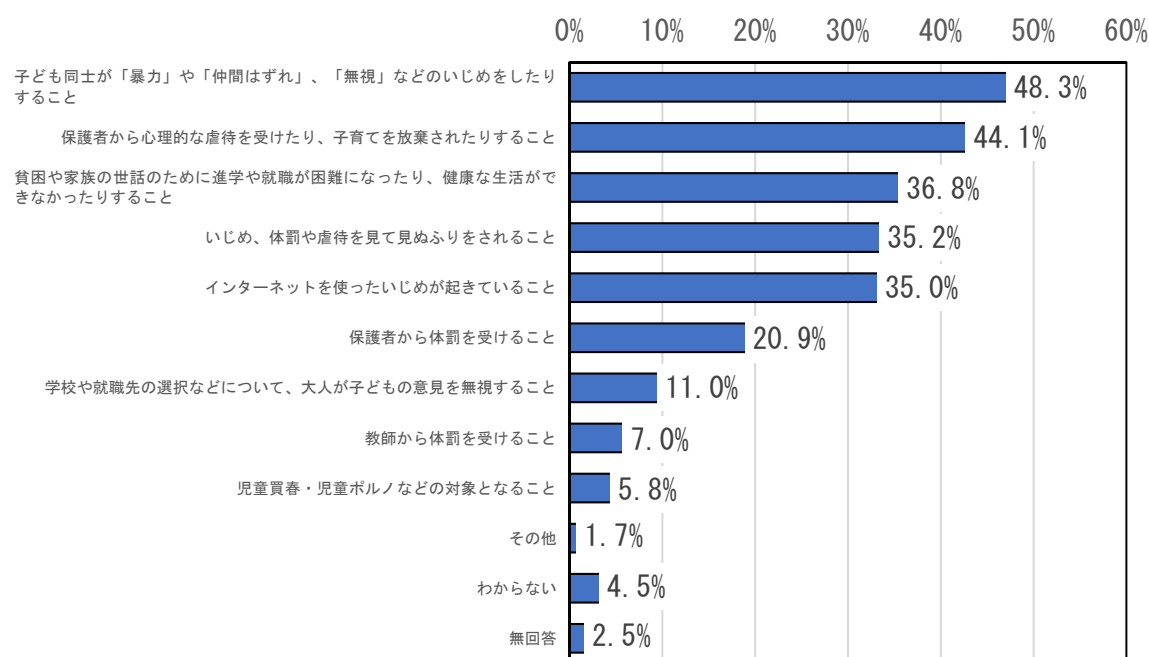
「女性の活躍に影響を及ぼす古い考え方や社会通念、慣習・しきたりが残っていること」(45.1%)、「男女の固定的な役割分担意識(「男は仕事、女は家庭」など)」(42.0%)、「職場における差別待遇(昇給・昇進の格差、妊娠・出産を理由とするマタニティ・ハラスメントなど)」(38.1%)が上位になりました。



[問3] 子どもに関することで、人権上、あなたが特に問題があると思われるのはどのようなことですか。(〇は3つまで)

2021年度調査において、新たに調査しました。

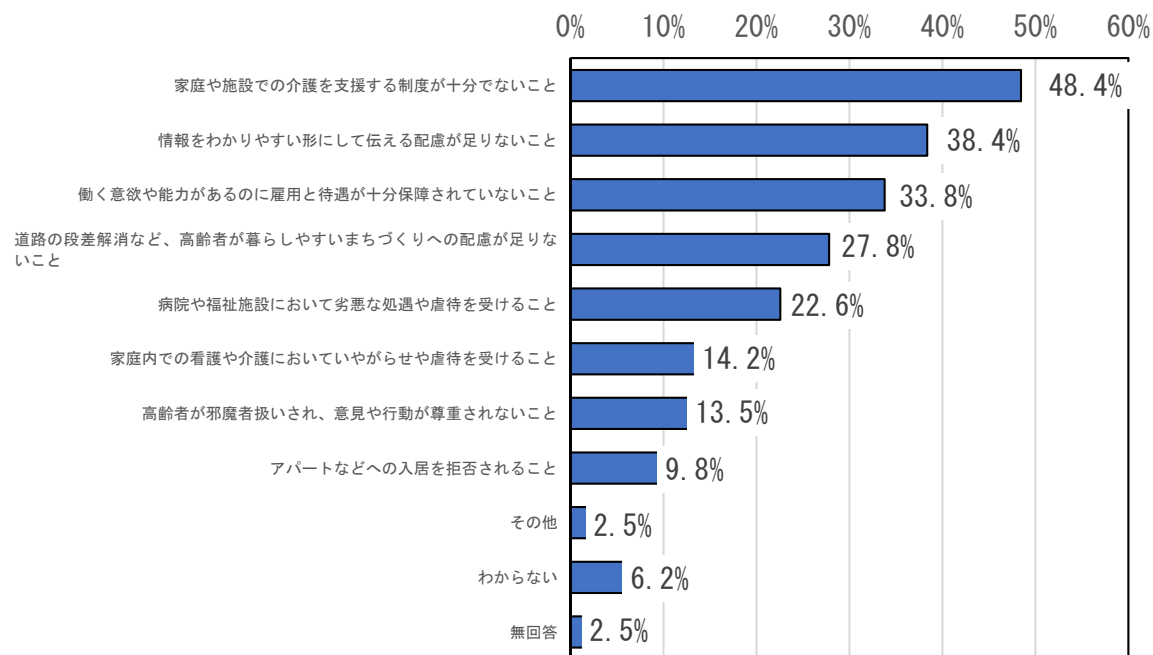
「子ども同士が「暴力」や「仲間はずれ」、「無視」などのいじめをしたりすること」(48.3%)、「保護者から心理的な虐待を受けたり、子育てを放棄されたりすること」(44.1%)、「貧困や家族の世話のために進学や就職が困難になったり、健康な生活ができなかったりすること」(36.8%)、「いじめ、体罰や虐待を見て見ぬふりをされること」(35.2%)、「インターネットを使ったいじめが起きていること」(35.0%)が上位になりました。



[問 4] 高齢者に関することで、人権上、あなたが特に問題があると思われるのはどのようなことですか。(〇は3つまで)

2021 年度調査において、新たに調査しました。

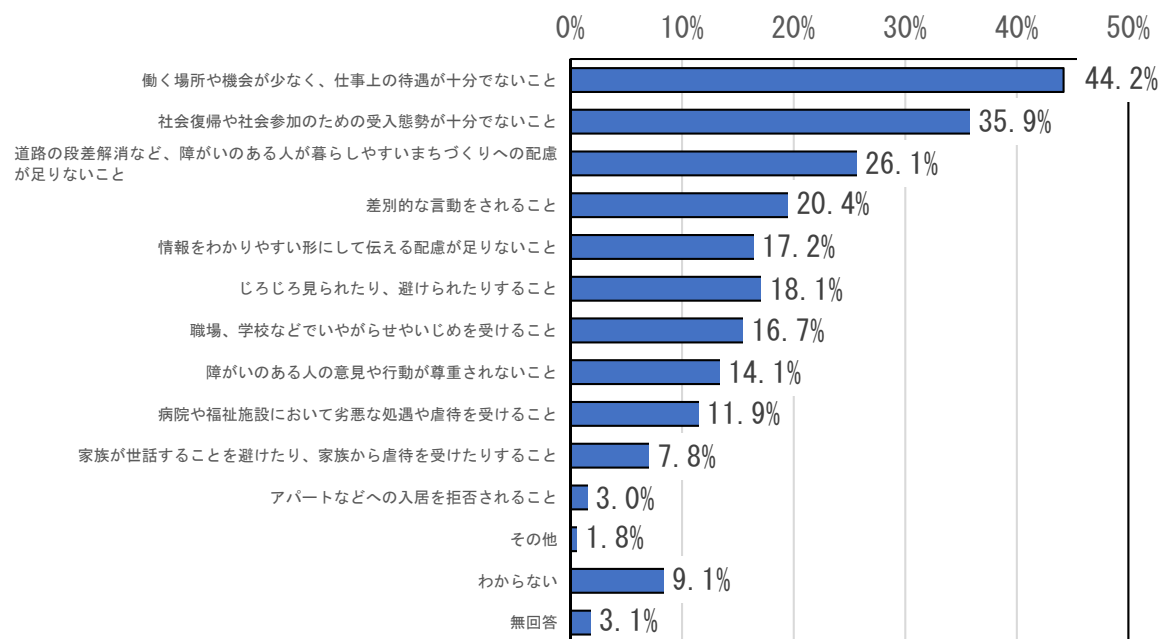
「家庭や施設での介護を支援する制度が十分でないこと」(48.4%)、「情報をわかりやすい形にして伝える配慮が足りないこと」(38.4%)、「働く意欲や能力があるのに雇用と待遇が十分保障されていないこと」(33.8%)が上位になりました。



[問 5] 障がいのある人に関することで、人権上、あなたが特に問題があると思われるのはどのようなことですか。(○は3つまで)

2021 年度調査において、新たに調査しました。

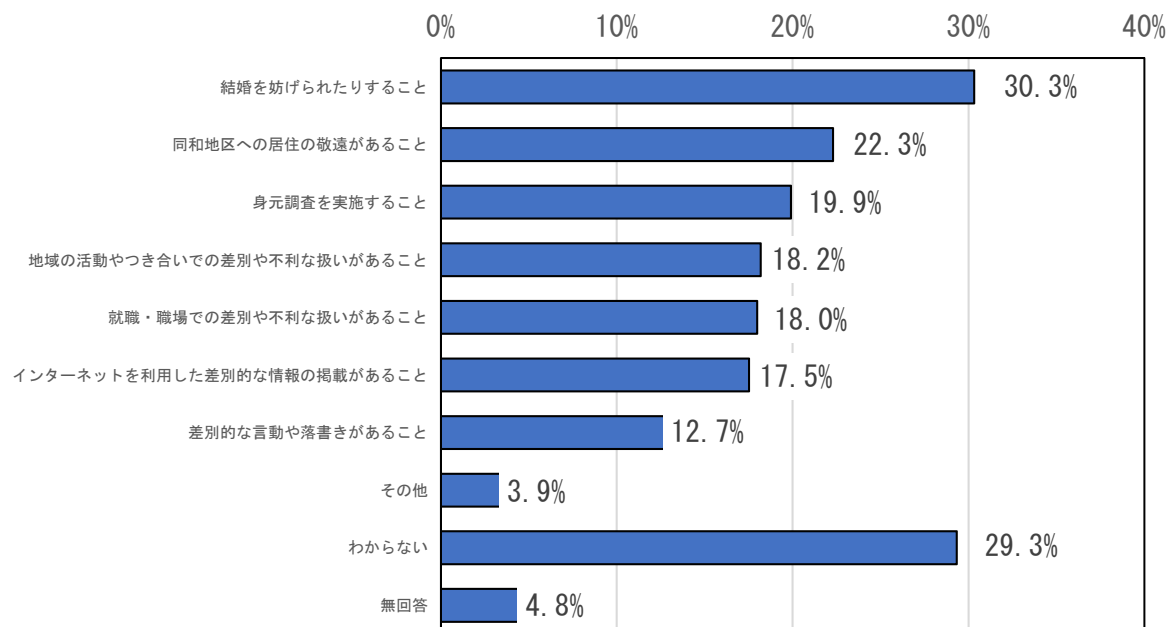
「働く場所や機会が少なく、仕事上の待遇が十分でないこと」(44.2%)、「社会復帰や社会参加のための受入態勢が十分でないこと」(35.9%) が上位になりました。



[問 6] 部落差別などの同和問題に関することで、あなたが特に問題があると思われるのはどのようなことですか。(〇は3つまで)

2021 年度調査において、新たに調査しました。

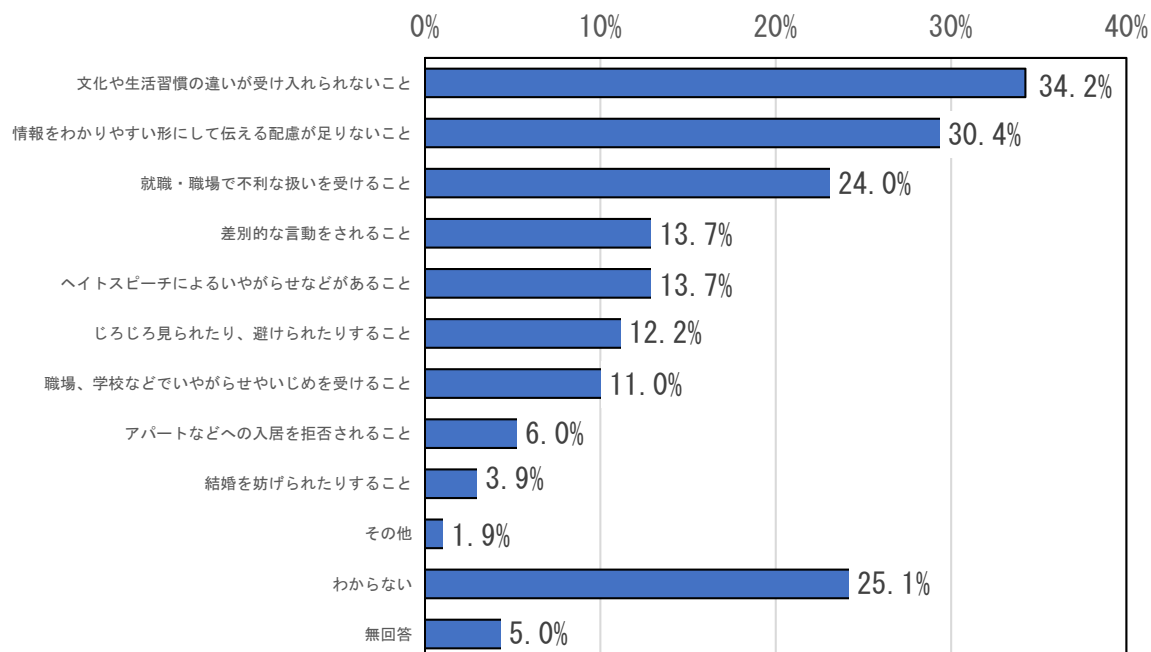
「結婚を妨げられたりすること」(30.3%)が上位になりました。一方で、「わからない」(29.3%)が多くありました。



[問 7] 日本に居住している外国人に関することで、人権上、あなたが特に問題があると思われるのはどのようなことですか。(〇は3つまで)

2021 年度調査において、新たに調査しました。

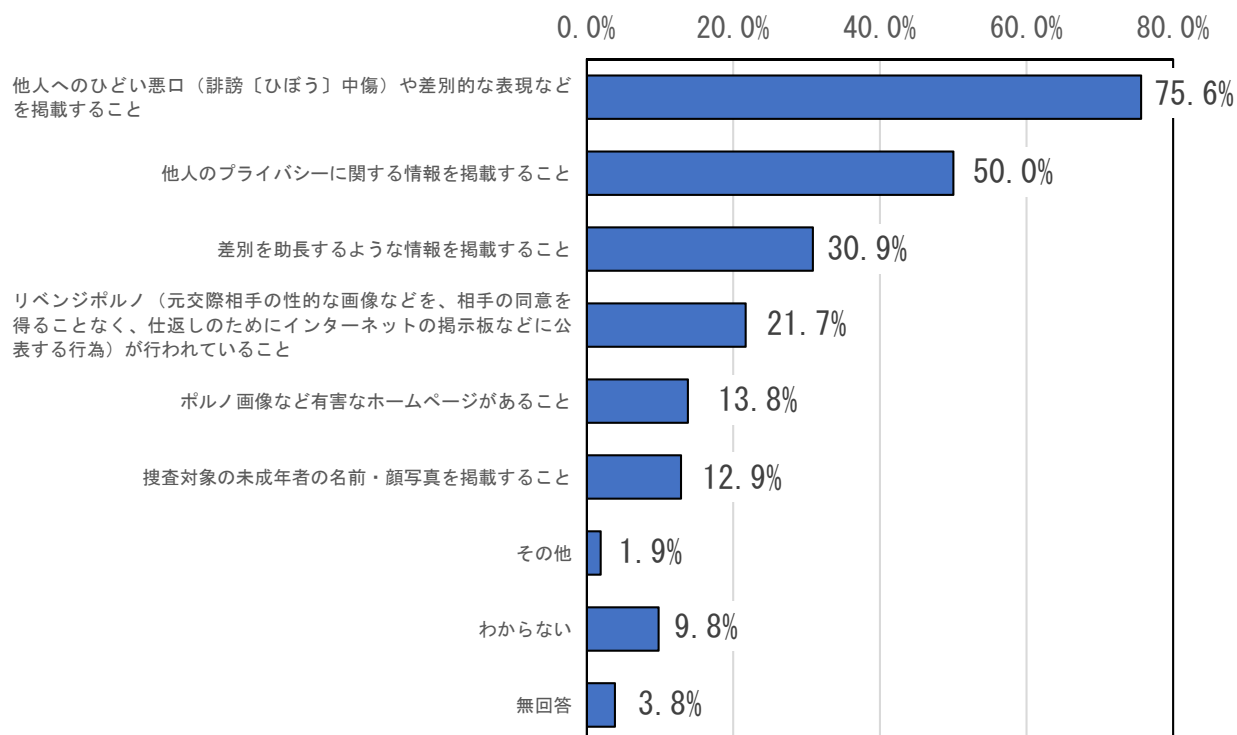
「文化や生活習慣の違いが受け入れられないこと」(34.2%)、「情報をわかりやすい形にして伝える配慮が足りないこと」(30.4%)が上位になりました。一方で、「わからない」(25.1%)が多くありました。



[問 8] インターネットによる人権侵害に関することで、あなたが特に問題があると思われるのはどのようなことですか。(〇は3つまで)

2021 年度調査において、新たに調査しました。

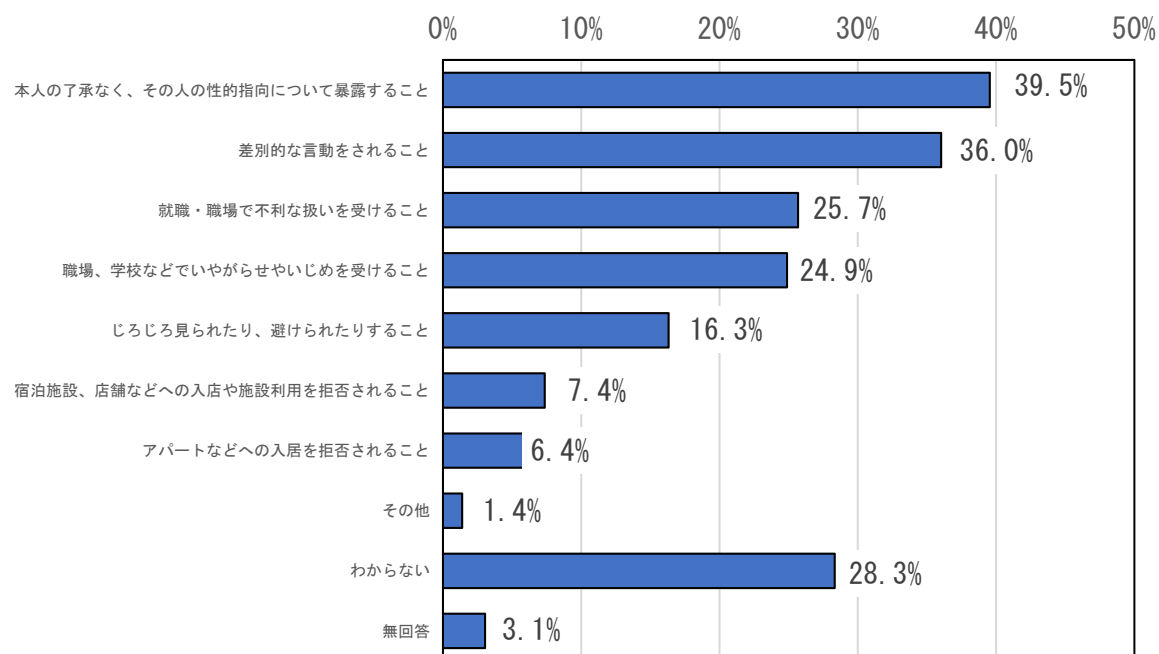
「他人へのひどい悪口 (誹謗 [ひぼう] 中傷) や差別的な表現などを掲載すること」(75.6%)、「他人のプライバシーに関する情報を掲載すること」(50.0%)、「差別を助長するような情報を掲載すること」(30.9%) が上位になりました。



[問 9] 同性愛、両性愛といった性的指向に関することで、人権上、あなたが特に問題があると思われるのはどのようなことですか。(〇は3つまで)

2021 年度調査において、新たに調査しました。

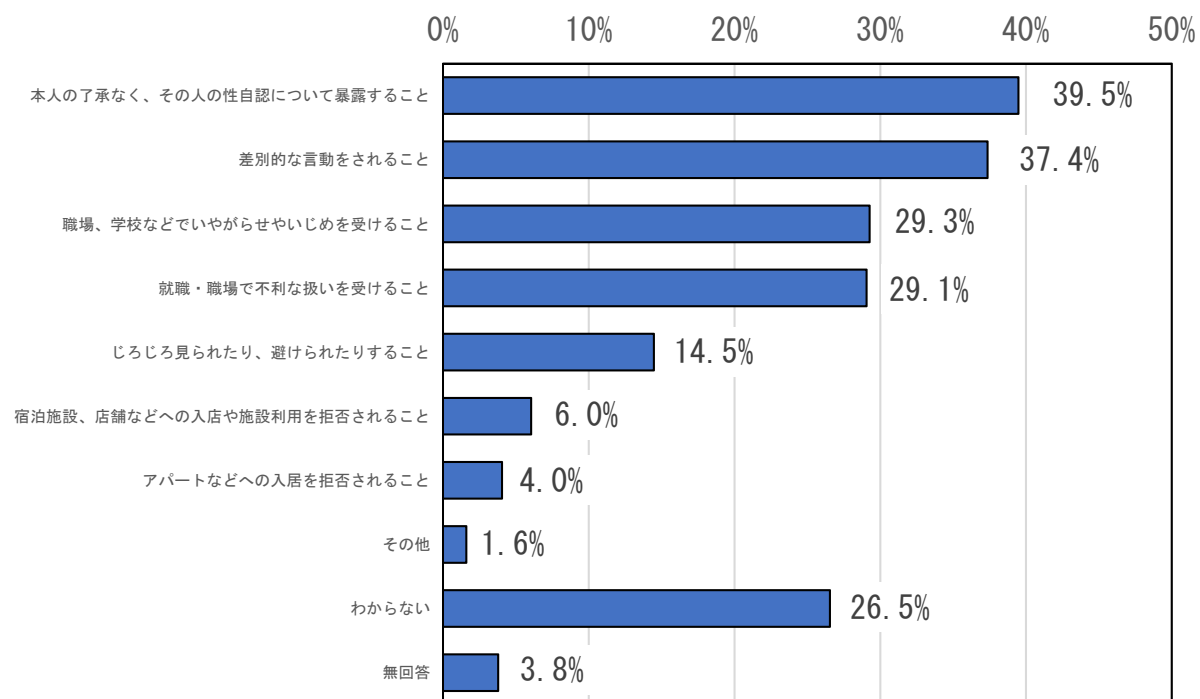
「本人の了承なく、その人の性的指向について暴露すること」(39.5%)、「差別的な言動をされること」(36.0%) が上位になりました。一方で、「わからない」(28.3%) が多くありました。



[問 10] 生物学的な性とところの性が一致しない性同一性障がい者に関することで、人権上、あなたが特に問題があると思われるのはどのようなことですか。
(○は3つまで)

2021 年度調査において、新たに調査しました。

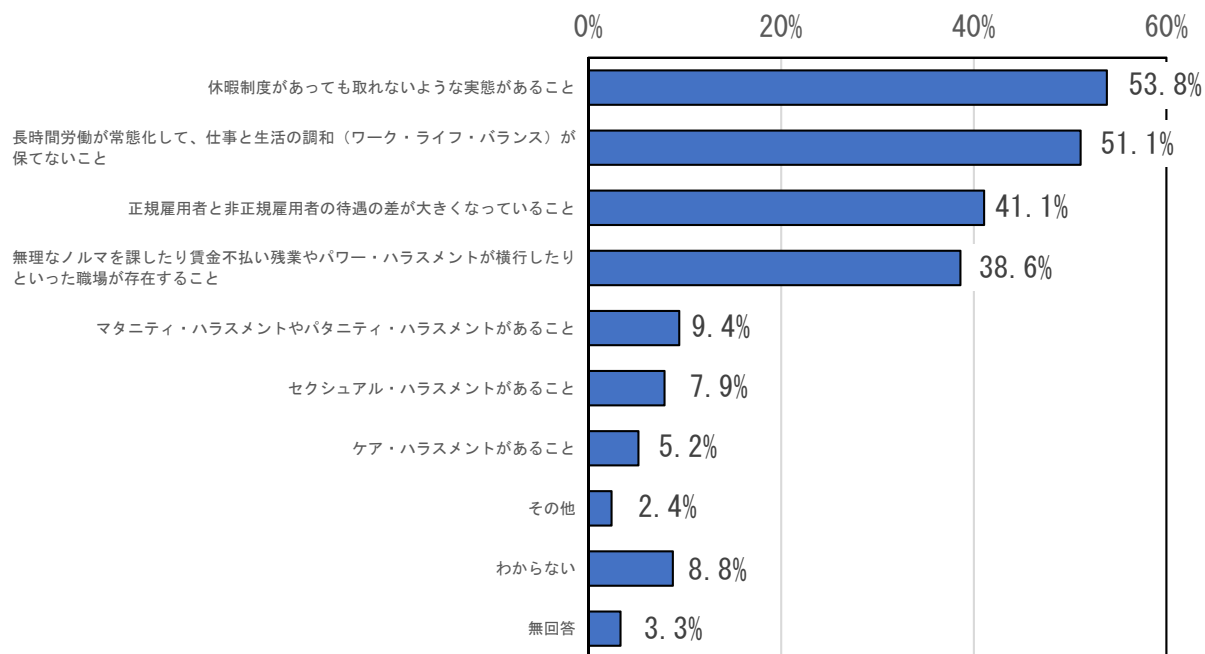
「本人の了承なく、その人の性自認について暴露すること」(39.5%)、「差別的な言動をされること」(37.4%) が上位になりました。一方で、「わからない」(26.5%) が多くありました。



[問 11] 働く人の人権について、あなたが特に問題があると思われるのはどのようなことですか。(〇は3つまで)

2021 年度調査において、新たに調査しました。

「休暇制度があっても取れないような実態があること」(53.8%)、「長時間労働が常態化して、仕事と生活の調和(ワーク・ライフ・バランス)が保てないこと」(51.1%)、「正規雇用者と非正規雇用者の待遇の差が大きくなっていること」(41.1%)、「無理なノルマを課したり賃金不払い残業やパワー・ハラスメントが横行したりといった職場が存在すること」(38.6%) が上位になりました。

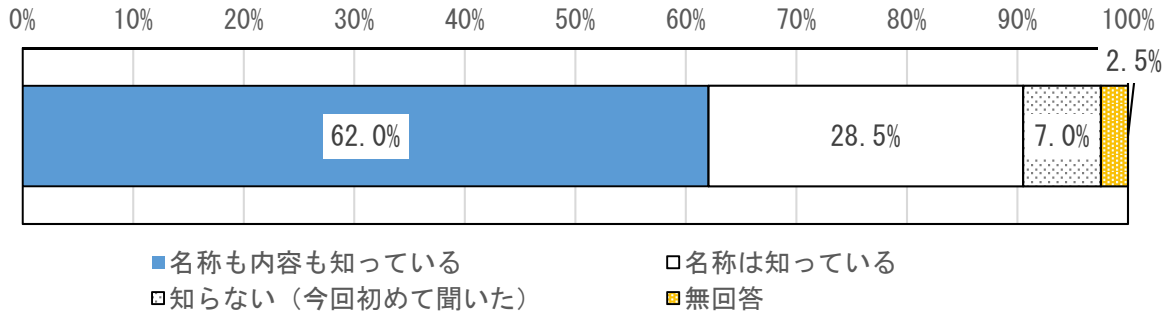


(2) 同和問題（部落差別）について

[問 12] あなたは、同和問題（部落差別）を知っていますか。（1つだけ○）

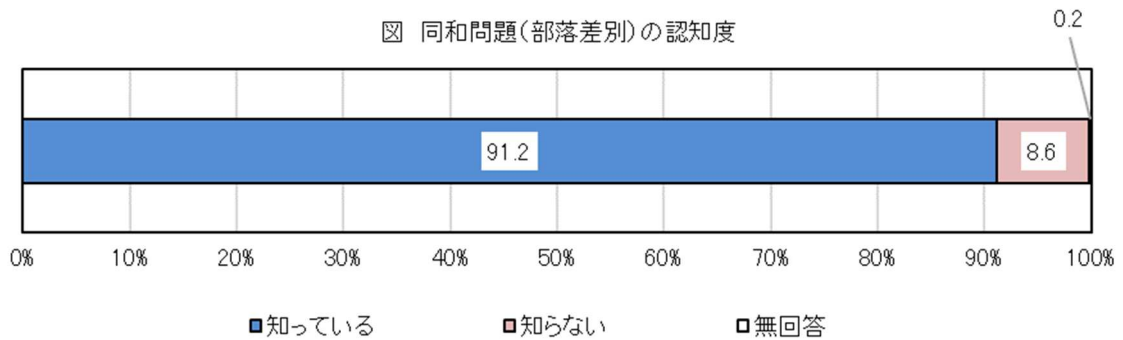
2016 年度調査（問 12）に引き続き調査しました。回答項目の「知っている」を、「名称も内容も知っている」「名称は知っている」に分割しました。

「名称も内容も知っている」（62.0%）、「名称は知っている」（28.5%）、「知らない（今回初めて聞いた）」（7.0%）になりました。



《参考》2016 年度調査結果

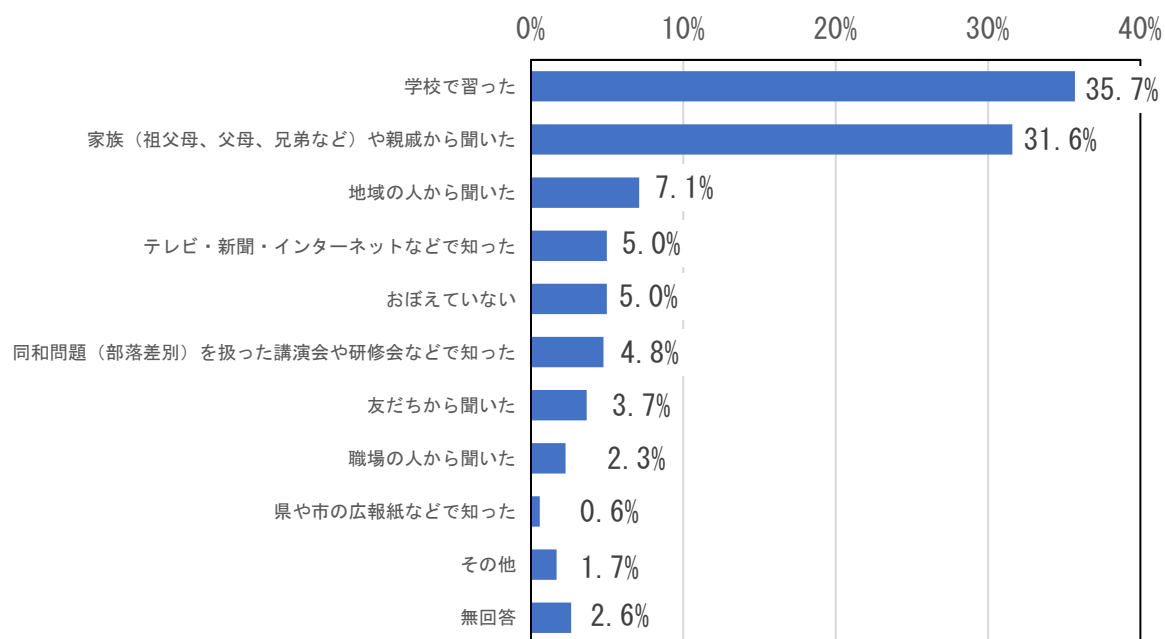
[問 12] あなたは、同和問題（部落差別）を知っていますか。（1つだけ○）



[問 13] あなたが、同和問題（部落差別）を初めて知ったきっかけは、何ですか。
 (1つだけ○)

2016 年度調査（問 14）に引き続き調査しました。

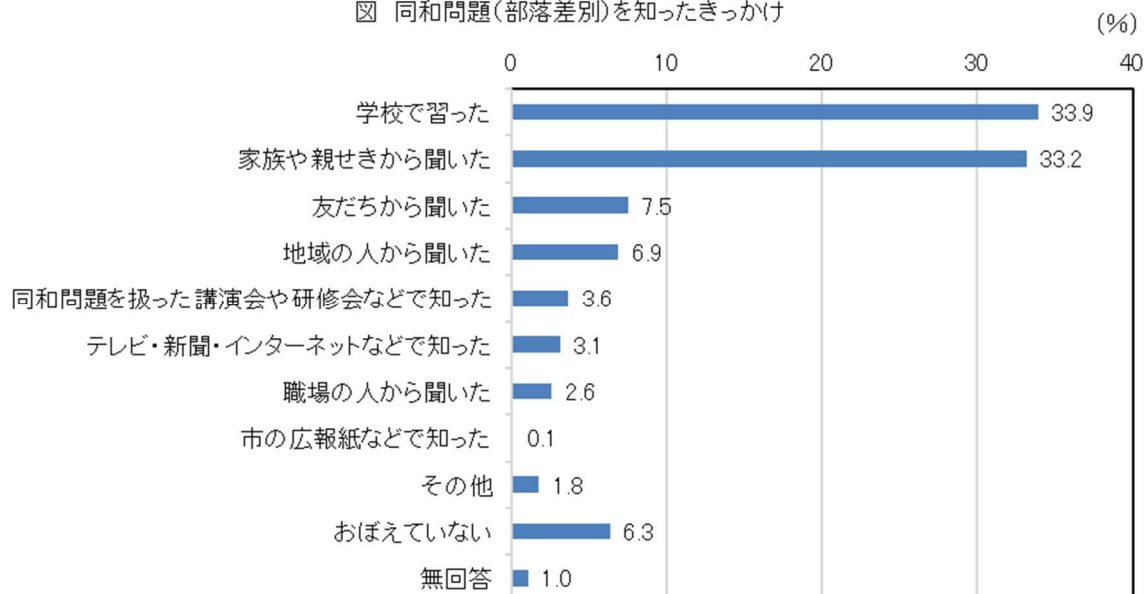
「学校で習った」(35.7%)、「家族（祖父母、父母、兄弟など）や親戚から聞いた」(31.6%) が上位になりました。



《参考》 2016 年度調査結果

[問 14] あなたが、同和問題（部落差別）を初めて知ったきっかけは、何ですか。
 (1つだけ○)

図 同和問題(部落差別)を知ったきっかけ

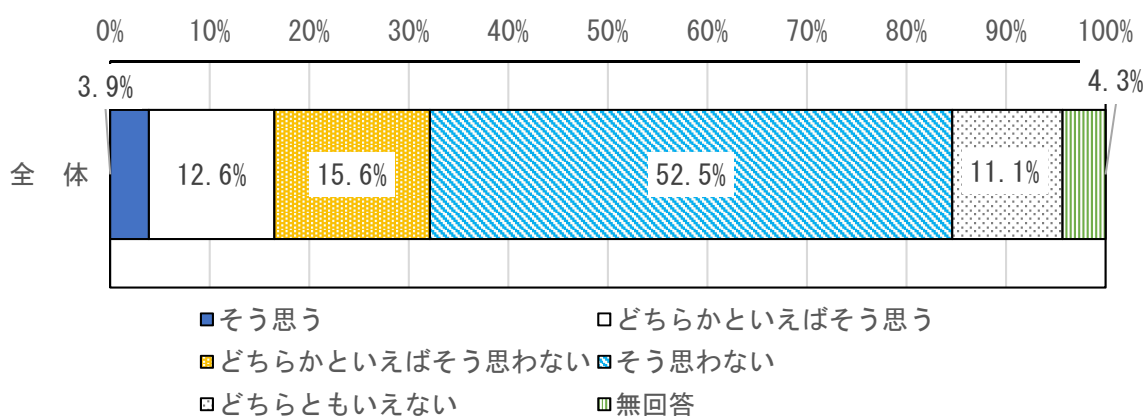


[問 14] あなたは、同和問題（部落差別）に関する次の意見について、どのように
 思いますか。（AからDの項目ごとに、それぞれ1から5のいずれかに○）

2016 年度調査（問 16）に引き続き調査しました。

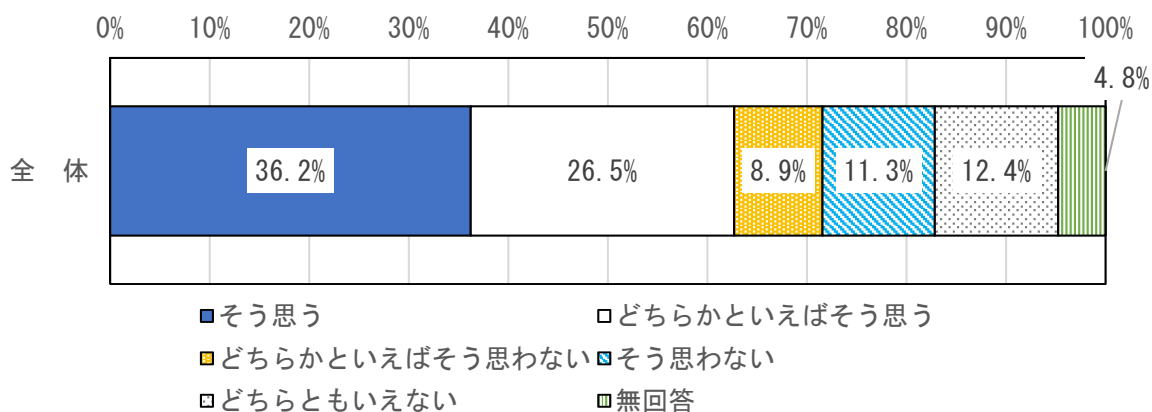
A) 同和地区の人と深く関わることに、ためらいを感じる

「そう思う」（3.9%）、「どちらかといえばそう思う」（12.6%）の合計は 16.5%、
 「どちらかといえばそう思わない」（15.6%）、「そう思わない」（52.5%）の合計は
 68.1%になりました。



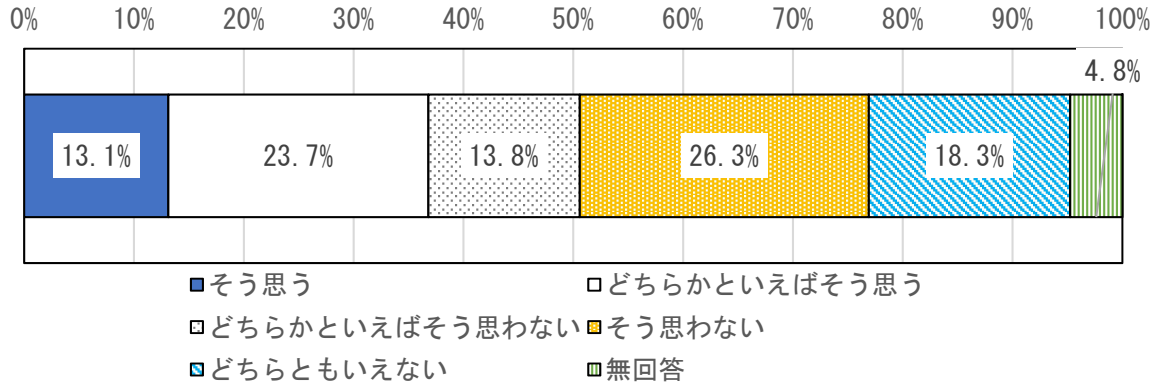
B) 同和問題（部落差別）のことは口に出さず、そっとしておく

「そう思う」（36.2%）、「どちらかといえばそう思う」（26.5%）の合計は 62.7%、
 「どちらかといえばそう思わない」（8.9%）、「そう思わない」（11.3%）の合計は 20.2%
 になりました。



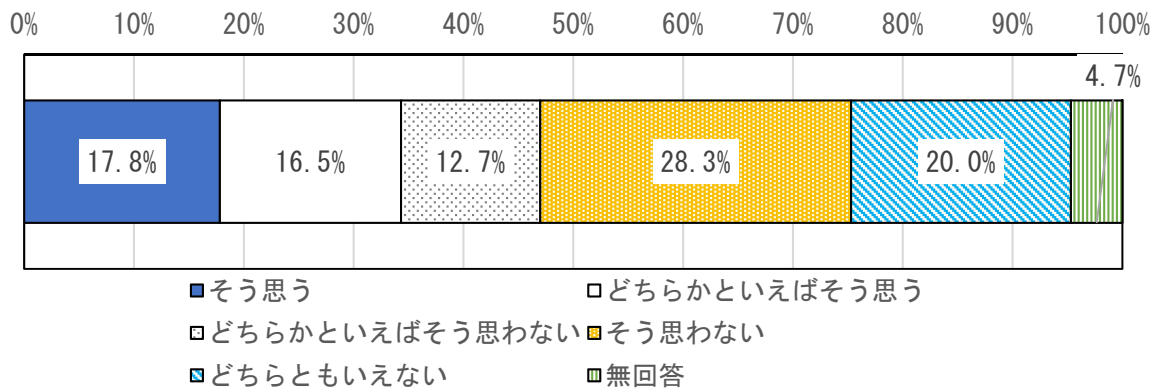
C) 同和問題（部落差別）を完全に解決することは無理だ

「そう思う」(13.1%)、「どちらかといえばそう思う」(23.7%)の合計は36.8%、「どちらかといえばそう思わない」(13.8%)、「そう思わない」(26.3%)の合計は40.1%になりました。



D) 同和問題（部落差別）を知らない子どもたちには、教えないようにすべきだ

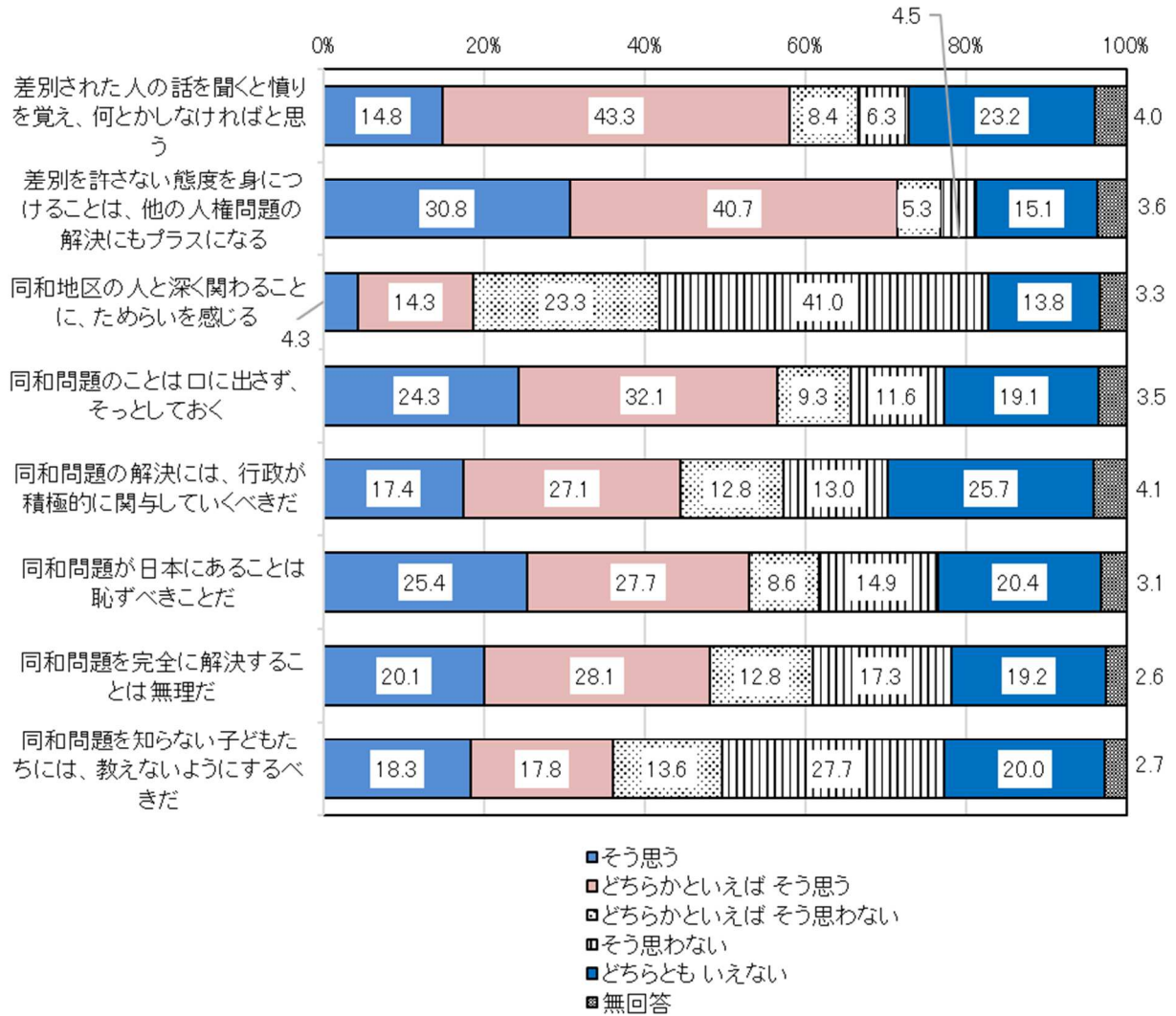
「そう思う」(17.8%)、「どちらかといえばそう思う」(16.5%)の合計は34.3%、「どちらかといえばそう思わない」(12.7%)、「そう思わない」(28.3%)の合計は41.0%になりました。



《参考》2016年度調査結果

[問 16] あなたは、同和問題（部落差別）に関する次の意見について、どのように
 思いますか。（AからHの項目ごとに、それぞれ1から5のいずれかに○）

図 同和問題(部落差別)に対する意識

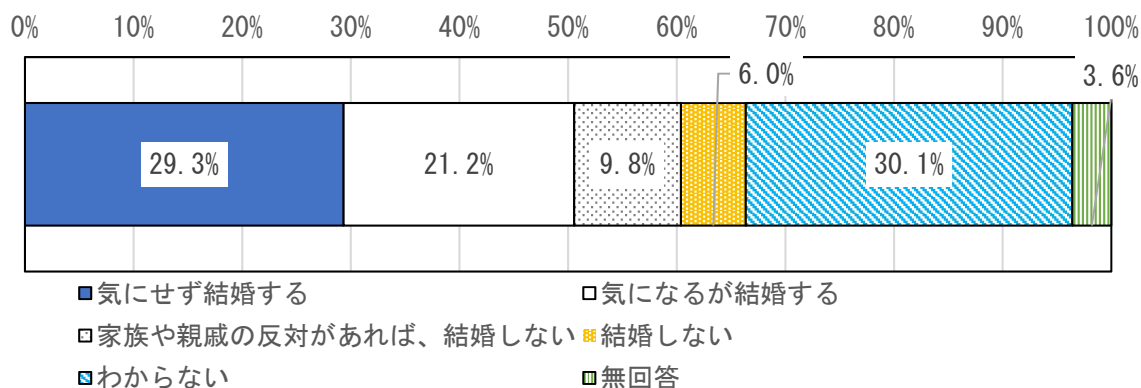


[問 15] 結婚について、2つの事例をあげてお尋ねします。

[15-1] たとえば、あなたが結婚しようとする相手が同和地区の人であるとわかった場合、あなたはどうしますか。(1つだけ○)

2016年度調査(問17-1)に引き続き調査しました。

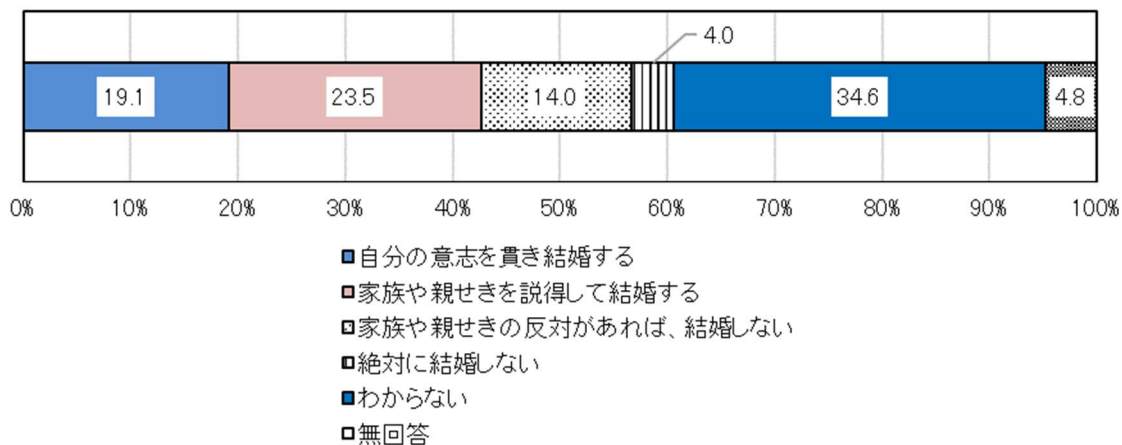
「気にせず結婚する」(29.3%)、「気になるが結婚する」(21.2%)の合計は50.5%、「家族や親戚の反対があれば、結婚しない」(9.8%)、「結婚しない」(6.0%)の合計は15.8%になりました。



《参考》2016年度調査結果

[問 17-1] たとえば、あなたが結婚しようとする相手が同和地区の人であるとわかった場合、あなたはどうしますか。(1つだけ○)

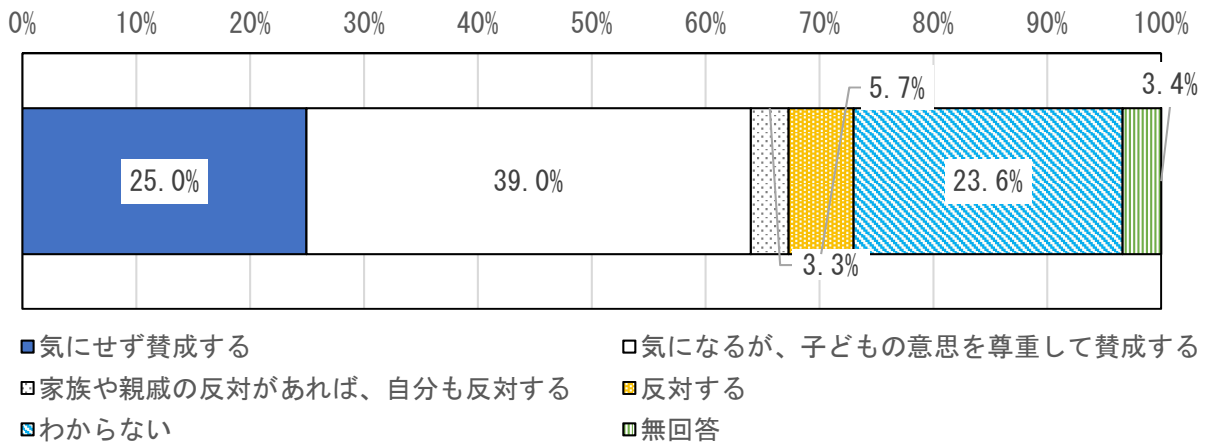
図 結婚相手が同和地区の人であるとわかった場合の行動



[15-2] たとえば、あなたのお子さんが同和地区の人と結婚しようとした場合、
あなたはどうしますか。(1つだけ○)

2016年度調査(問17-2)に引き続き調査しました。

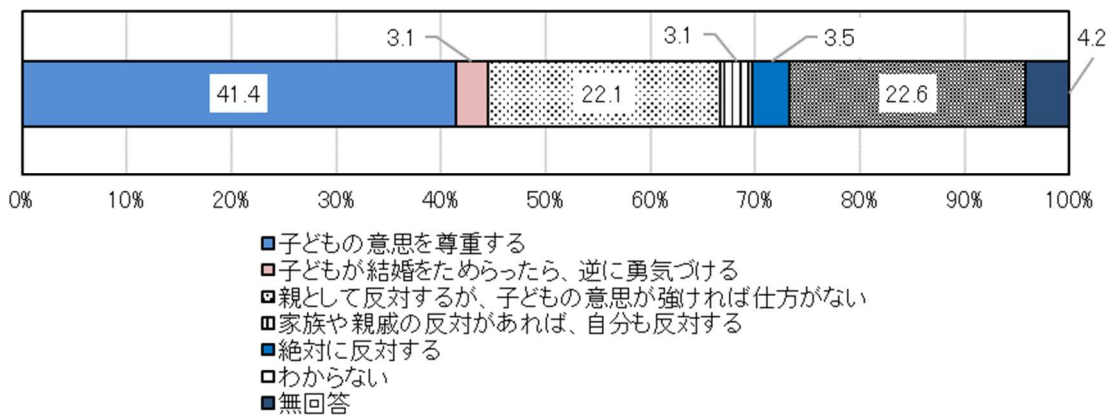
「気にせず賛成する」(25.0%)、「気になるが、子どもの意思を尊重して賛成する」
(39.0%)の合計は64.0%、「家族や親戚の反対があれば、反対する」(3.3%)、「反
対する」(5.7%)の合計は9.0%になりました。



《参考》2016年度調査結果

[問17-2] たとえば、あなたのお子さんが結婚しようとする相手が同和地区の人
であるとわかった場合、あなたはどうしますか。(1つだけ○)

図 自分の子の結婚相手が同和地区の人であるとわかった場合の行動

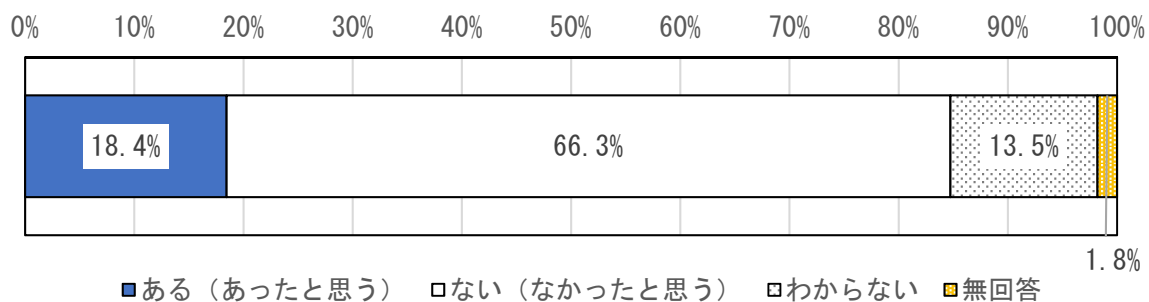


(3) あなたの過去5年間の状況について

[問 16] あなたは、この5年くらいの間に、自分の人権が侵害されたと思うことがありましたか。(1つだけ○)

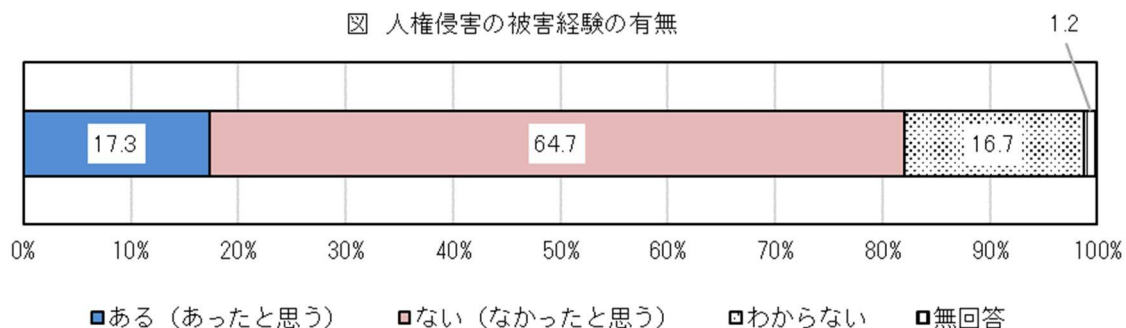
2016年度調査(問8)に引き続き調査しました。

「ある(あったと思う)」(18.4%)、「ない(なかったと思う)」(66.3%)になりました。



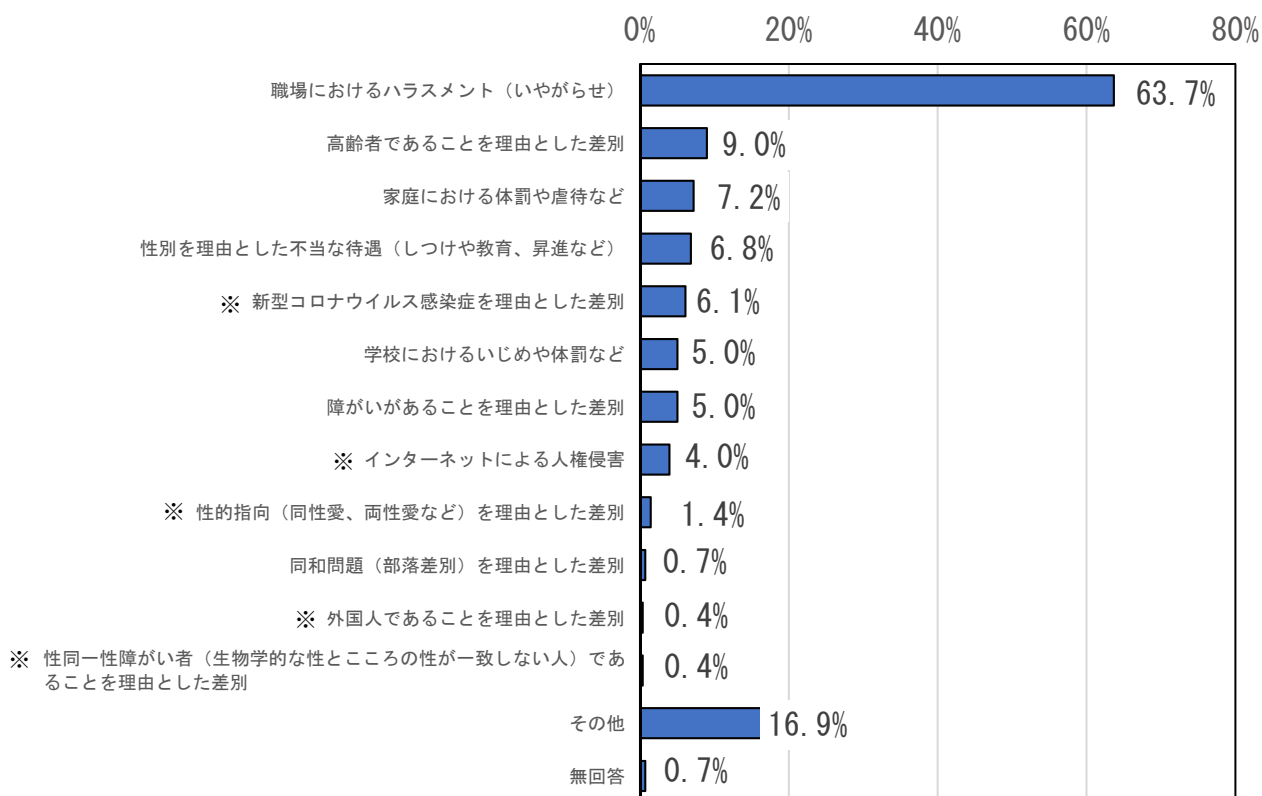
《参考》2016年度調査結果

[問 8] あなたは、この5年くらいの間に、自分の人権が侵害されたと思うことがありましたか。(1つだけ○)



[問 17] 問 16 で「①ある (あったと思う)」と回答された方にお尋ねします。
 それはどのような人権侵害でしたか。(あてはまるもの、すべてに○)

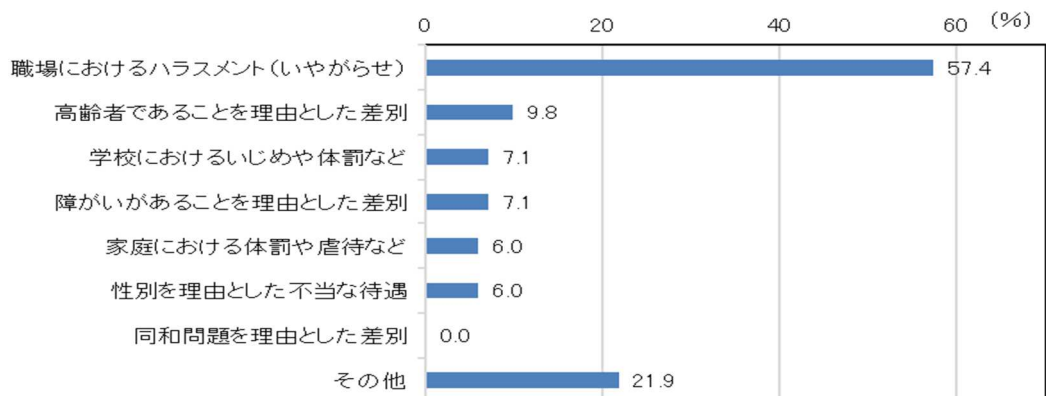
2016 年度調査 (問 9) に引き続き調査しました。回答項目※を追加しました。
 「職場におけるハラスメント (いやがらせ)」(63.7%) が上位になりました。



《参考》2016 年度調査結果

[問 9] 問 8 で「①ある (あったと思う)」と回答された方にお尋ねします。
 それはどのような人権侵害でしたか。(あてはまるもの、すべてに○)

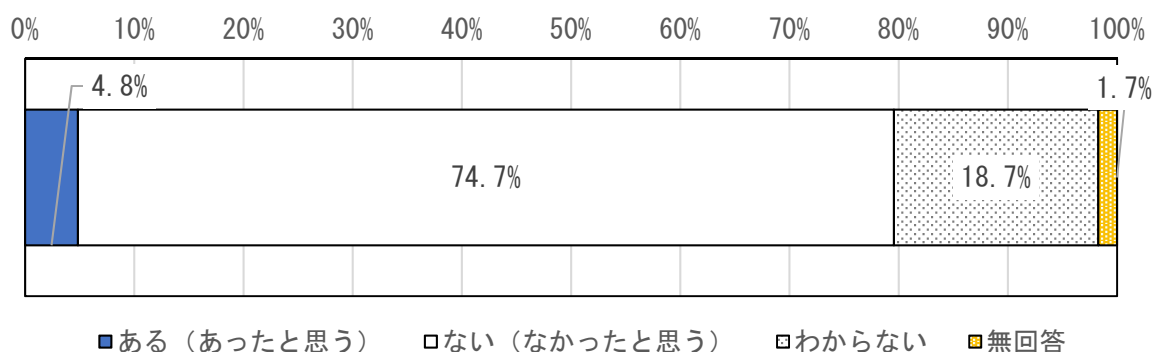
図 人権侵害の被害内容



[問 18] あなたは、この5年くらいの間に、他人の人権を侵害したと思うことがありましたか。(1つだけ○)

2021年度調査において、新たに調査しました。

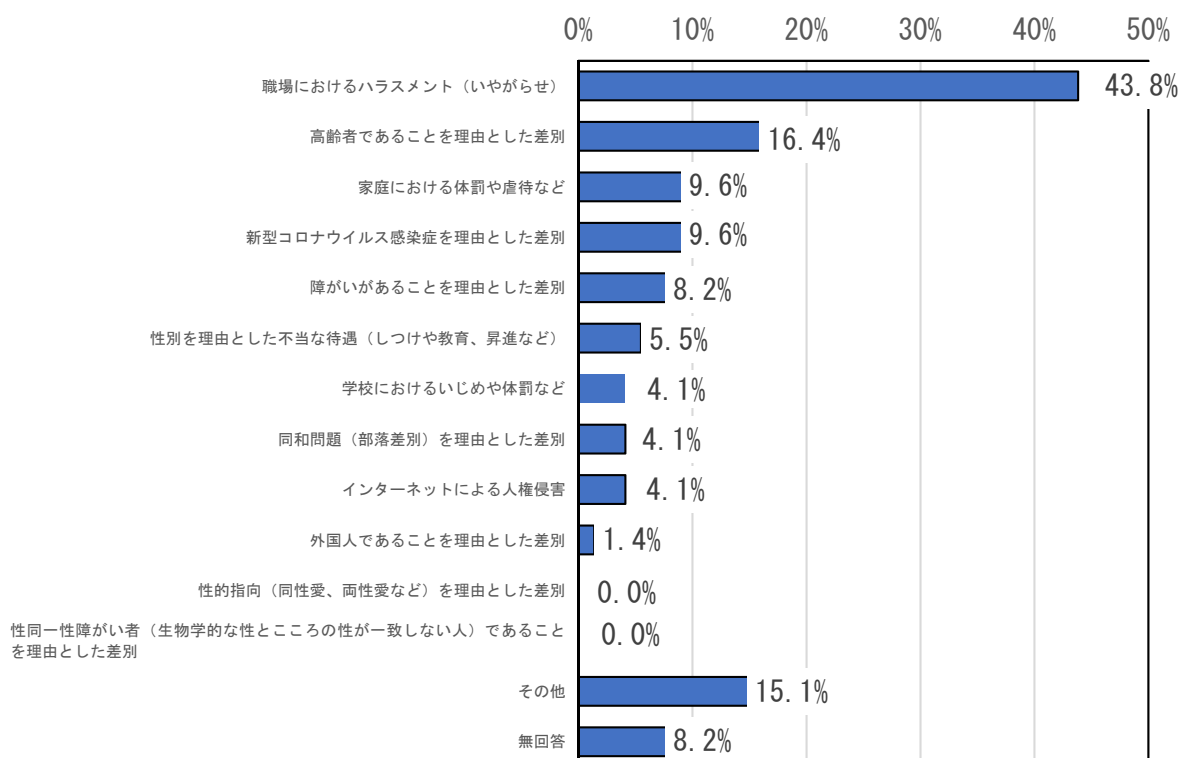
「ある(あったと思う)」(4.8%)、「ない(なかったと思う)」(74.7%)になりました。



[問 19] 問 18 で「①ある(あったと思う)」と回答された方にお尋ねします。それはどのような人権侵害でしたか。(あてはまるもの、すべてに○)

2021年度調査において、新たに調査しました。

「職場におけるハラスメント(いやがらせ)」(43.8%)が上位になりました。

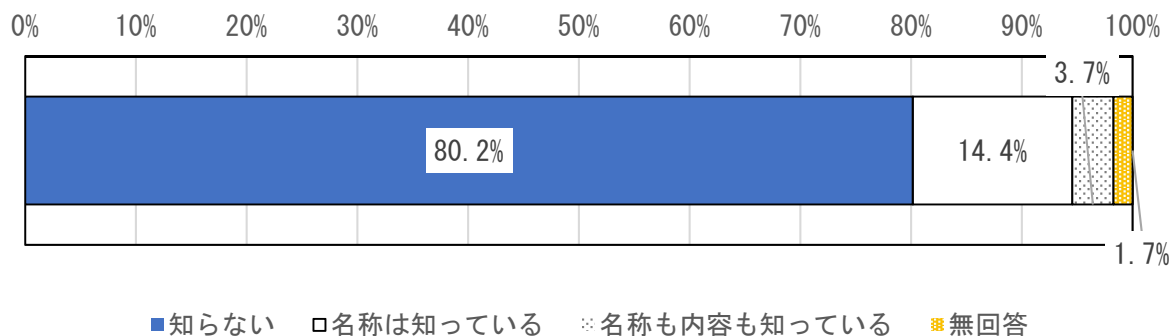


(4) 豊岡市の人権について

[問 20] あなたは、市の人権施策のよりどころとなる「豊岡市いのちへの共感に満ちたまちづくり条例」を知っていますか。(1つだけ○)

2016 年度調査 (問 1) に引き続き調査しました。

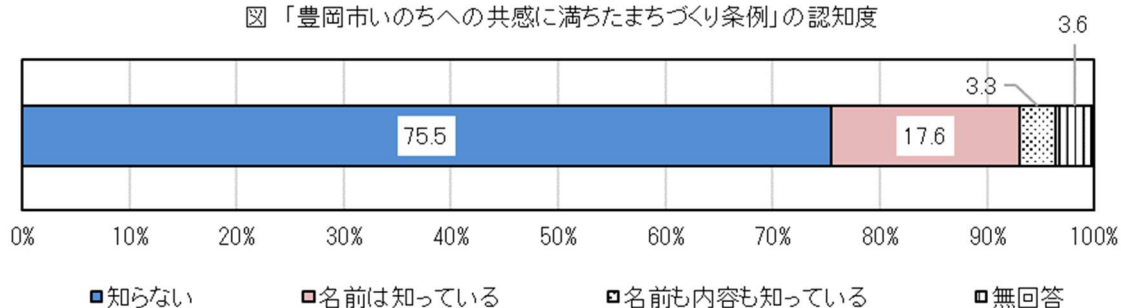
「知らない」(80.2%)、「名称は知っている」(14.4%)、「名称も内容も知っている」(3.7%) になりました。



《参考》2016 年度調査結果

[問 1] あなたは、市の人権施策のよりどころとなる「豊岡市いのちへの共感に満ちたまちづくり条例」を知っていますか。(1つだけ○)

図 「豊岡市いのちへの共感に満ちたまちづくり条例」の認知度



[問 21] 豊岡市は「一人一人を尊重するまちづくり」を進めています。豊岡市における人権問題や人権課題について、あなたが思っていること、感じていることを、ご自由にお書きください。

2016 年度調査（問 21）に引き続き調査しました。

<人権意識>

自由記述	性別	年齢
人権は誰もが平等に持っていると思える社会が理想です。自分自身されたくないと思うので、他人も差別したくないです。大勢に意見に流されず正しい意見を持ちたいです。	女性	50代
人権施策にかかわっている方の働きは認めています、必要な人に必要な情報が伝わっていないと感じます。当該者は日々の生活にいっぱいなので、声を上げることすらできない現実もある。社会、病院、施設、学校と選択肢のない地域のため理由は様々ですが我慢しているのが実態。個人の考えや意識を考えることは難しいですが、このような取り組みをされることは理解し必要と感じます。	女性	50代
完全な問題解決は並大抵な努力や時間では至らない。しかしながら、何もしないではさきへは進まない。根気強く課題撲滅に向けて活動、取り組みを継続させてゆくことが大切だと思う。	男性	10代～ 20代
一人一人が尊重され住みやすい豊岡市となるよう人権にたいする考え方を改めて認識し、今さらではありますが、学びたいと思います。	女性	60代
「いのちへの共感に満ちたまちづくり条例」を作ったことはすごい事だと思います。作ったことだけにならず、社会にあるあらゆる差別に対して、声を大にして積極的に声をあげ、断固として取り組んでほしいと思います。	男性	50代
この度アンケート調査を求められ、この歳になって初めて人権という言葉に意識を持って少し考えることになりましたが、深く考えれば難しい。お互いに相手を尊重し合う気持ち、思いやる気持ちを持てば、お互いに理解し合うことが出来ると思いますが、私にはこれくらいしか思いつきません。	男性	70歳 以上
誰もが安心して生活できるよう、リーダーが声かけをくり返すことが大事。「いのちへの共感に満ちたまちづくり」はすばらしいキャッチフレーズです。人は自分が苦しい時、誰かのせいにしたがる。自分より低い立場の人をつくり、攻撃したくなる。なかなか差別はなくならないが、上に立つ者が意識して、声かけをする社会であってほしい。		
人は、それぞれ育った環境や価値観、考え方も違う。意見や考え方が合わないのは当たり前である。意見や考え方の違う人が排除されないコミュニティ等の社会形成が必要かと感じています。	男性	50代

<人権教育・啓発>

自由記述	性別	年齢
差別がいけないのはだれでも知っているし分かっているがなくならないと思う。人それぞれの感性がある。人権を侵害しているか、していないか、感じ方がある。自分がされていやなことはしない。学校教育の重要性を思う。	女性	30代
近年の人権教育推進協議会の研修会は、講師を招いての講演、落語家等の話し等1時半のじかんで終了する事が多い。もっと現在いろいろと起きている事例等を発表して討議するなど本質にせまった議論をするべきです。	男性	70歳以上
人権問題と一言で言っても、多種多様である。それを一人一人が知る機会や学ぶチャンスを作ることが大切だと考える。子どもであれば、学校で学ぶ機会、考える時間を作ること、大人であれば職場でそういう機会を設けること。自由参加、休日に講演会となると、相当意識の高い人しか参加しないので、一部の人に限られる。市民1人1人が意識を根付かせるためには、職場の就業時間に強制に学ぶ時間を作ってもよいのではないかと思う。	男性	10代～20代
職場での人権教育が不足していると思います。ゆえに、本人が気付いていない状態が多いと思います。	男性	50代
学校等での道徳などでの授業も必要だと思うが、勉強したときだけ気を付けて時間がたつと忘れてしまう。日頃からの習慣が大切だと感じるので親も、大人も学べる場があると良いと思う。SNSでの誹謗中傷等で他人を傷つけないように指導も口うるさく言う必要があると思う。	女性	10代～20代
日常生活においてはあまり人権問題に触れる機会がなく、正直に言って議論できる知識もない、日本は先進国に比べ、この人権問題については認識が浅いというデータがあることは知っているが、私もその1人なのだと思う。いろんな対話をする事、できる場を作っただけなら、ぜひ参加したい次第であります。	男性	30代

<ジェンダー>

自由記述	性別	年齢
女性に対する古い考え方の問題は根深く、簡単には変えられないのかもしれないかもしれません。ただ、広報で取り上げてマンガにして分かりやすく問題点を問いかけているのは、非常によいことだと思いながらいつも読んでいます。そういうものだと飲み込んでいる問題を、まずは違うのだと気づく為には、他の地域や国の成功事例を参考に、情報を仕入れることが必要だと思います。他と比べた時の良い点、悪い点を明確にして改善できれば、豊岡にももっと人が集まってくるのかなと思います。		
先日、アンコンシャスバイアス (unconscious bias) 無意識の思い込みという言葉を知りました。例えば、男子は力が強いほうがいい、女子は理科や算数が苦手など、いつの間にかそう思い込んでいる不公平な考え方。そう思い込んでいると、そのようになっていくようです。子供達に偏見を持たせないように大人が言動に気を付けなければならないと思います。	女性	40代
ジェンダーギャップ解消の取り組みは日本をリードする気持ちで取り組んで欲しいとおもっている。外国人の人も増えているので、マイノリティを無視せず助けて行けるような市政を期待しているし、自分もそのようにしていきたい。	男性	30代
各地区の昔から続いている慣習、行事等での、男女の役割や学校PTAの役職等での男女のしぼりなど、無意識に男女の人権、平等に関わっている問題を、あたりまえのこととして過ごしてしまっている。行政の目が届きにくい場所での意識改革をどのように進めるかが、ひとつのキープポイントだと思います。	男性	40代
男尊女卑の考えが根強い地域が多いと思います。地区内のルールを決める際も、そもそも女性の意見を聞こうとする姿勢すらありません。ある程度の年齢になると、結婚して子供を産む事が当たり前という考えが根強いです。跡取り（男）を産むのがよしとする考えも根強いです。	女性	40代

<子ども>

自由記述	性別	年齢
将来、子どもたちがふるさとに戻り、住み続けたいと思えるようなまちづくりをしていただきたいと思います。また市外から住んでみたい、住んでいきたいと思ってもらえるような制度づくりと情報発信を今後も続けてほしいと思います。それらのための人権課題の解決にむけた取り組みであってほしいと感じました。	男性	30代
身近な人への温かい関わり方を意識し、実践し続けることが一番の人権問題解決への近道だと思います。大人が子ども達の手本になるよう、優しい行動に気を付けて生活しています。	男性	30代
講話を聞く機会があると、改めて人権について考えるきっかけになる。日頃生活の中で人権に関わることはたくさんあり、常に意識することが難しいが、今の子供たちには優しい心を育てていきたいと願う。	女性	30代

<高齢者>

自由記述	性別	年齢
高齢者が暮らしやすいまちづくりを切に望みます。 去年のコロナウイルスワクチンの予約は、ネット環境のない人には、非情な対応でした。	女性	60代
豊岡市が人権問題に取り組まれていることはとてもいいことだと思う。でも、どこまで個人に介入できるのか？現在老人は介護サービスを受けることができ、家族の負担も減って、格段に生活しやすくなっている。しかし、実態はどうか？家庭で老人は邪魔者扱いになっていないだろうか？一人ぼつんと食事を頂いたり、家族とは別の世帯になっているのを見る。もし、自分の子供が弱者になったなら、親はいろんな手を尽くすだろうが、人権とは難しいものである。	女性	70歳以上
以前は人権教育と云えば同和問題であったが、社会生活環境が大きく変わってきている中で基本的な人権とはといった対面教育の場も無い。地域コミュニティが活発に行われている様ではあるが、それは表面上の事で元気な人達の自己満足の行動である。行動範囲が限られてる方々が楽しく暮らせる近隣コミュニティ施策が必要である。ちかごろは、独居世帯が増加している。特に女性の独居が増えているが、助け合いが必要といえどもなかなか手が差し伸べにくい。	男性	70歳以上

<障がい者>

自由記述	性別	年齢
他人の目を気にして生活している人が少しでも少なくなれば良いと思う。見た目は普通に見える人でも障害がどこかにある場合（心身や病気）の人達が生きやすい職場環境や生活。少しでも理解してくれる人が増えてほしいと思う。	女性	10代～20代
都会に比べまだまだ女性や障がい者への働き場所や職場での役割等が低いように感じます。特に年配者の意識が古い	男性	50代
障害者の方々の支援などあると思うのですが、よく知らない。障害者の方々も生き生きと生きていけるまちであってほしいです。障害者を支える家族の方々へのケアも考えてほしいです。とじこもりがちな心を安心できるようにしてあげてほしいです。	女性	30代

<同和問題（部落差別）>

自由記述	性別	年齢
私は部落問題について自ら本を読んだりして調べるまで、それがどうい うものなのか知る機会がなかった。被差別部落という言葉聞いたのは それまで小・中・高の社会科の授業だけで、それはかつて差別が行われ ていたということや、水平社が発足した、という事実だけで特にその他 について説明されることがなかったように記憶している。このようなこ とから、差別があったのは昔の話で今はもう行われていない、と思っ ている人も多いのではないかと思う。また親から子へのイメージの刷り込 みも問題がある。私も小さい頃、その地域にあまり近づかないように言 われた覚えがあり、今思うとそれは完全に差別から来る言葉だった。子 を持つ年齢になるまえに学べる場を設けないと、偏見は終わらないと思 う。	女性	10代～ 20代
私たちの20才代の頃とくらべると、同和についての理解はずいぶんと 変化をして来たと思う。あらゆる面で差別と戦っていた頃の苦しさを60 年たった今でも、心に残っている。結婚については大きく、考え方が進 んで理解している人も多くなったと思いますが、何時の日か、共に同じ 気持ちで考えて下さる方が増す事を願う。	女性	70歳 以上
日常の中では全く気にしていなくても「同和」という言葉をふと聞くこ とがあり、その時に意識をしてしまうことがある。今回の調査表を見た 時にも同様で、そもそも意識を向けてしまう状況を作ると良くないと思 う。知らないうちに意識と変革できる方法があれば良いと思う。	男性	30代
同和問題については過去の対策や啓発などによって大きく向上してい るように思います。ただ近年はITや科学技術の進歩によって、世界的 な規模で人々の生活や社会の態様が急激に変化し、新たな人権侵害が 次々と起きています。市民が広く差別事象に目を向けることが出来、人 権意識を磨くことが出来る施策が重要です。同時に問題、人権などあら ゆる事象にかかわる啓発は社会教育、学校教育の在るべき姿です。市民 一人ひとりの人権意識向上を通じて、住みよい街づくりへの取り組みを お願いいたします。	男性	70歳 以上

<外国人>

自由記述	性別	年齢
今後、日本には海外からの移民が増えると言われており、豊岡も例外で はないと思います。誰でも、分け隔てなく、住みやすい町であってほし いです。	女性	10代～ 20代
外国の方と接する時に、文化の違いを多々感じることもある。住んでい る地区内に子どもをもつ外国人の方がおられるが、コミュニケーション がとりづらいなと思う。何とか相手のことを理解し、こちらのことも理 解してもらえたら・・・と思うが、まだまだ時間がかかりそうだと思う。	女性	40代

<インターネット>

自由記述	性別	年齢
インターネット等（例、爆サイ.com）の投稿を監視する等進化した方がいいと。	男性	50代
インターネットでの名前がでないからといって書きたいほうだい、それに人への悪意のあるわるぐち、心に刺さる言葉で、誰もが悩んでいると思います。何かたいさくはないのでしょうか？名前をださないから書きたいほうだいなので、インターネットでもどこでも、言葉の責任で必ず名前をだしてほしい。人を傷つけておいて自分はまもりたいはおかしすぎる。	女性	50代

<性的志向・性同一性障がい>

自由記述	性別	年齢
どんな生き方も「普通」「当たり前」と思えるような世の中になってほしいと思います。性的指向種類が多いので、知らないことが多すぎると思います。「自分が知らない＝おかしい」と思う人が多い、そのためにも、もっと周知することが必要と思う。こどもの頃からナチュラルに知らせる機会を、「普通・当たり前」と思えるような教育をしてほしい。		
LGBTQ が可視化されない、取り上げられにくいと感じる。性的マイノリティにも配慮のあるまちになればと思います。	女性	10代～20代

<働く人>

自由記述	性別	年齢
工場などで働く外国人が増えています。夜勤のスケジュールがきつすぎます。（日本人にとってもですが）	女性	50代
職場で有休があるのに取れていません。子供の職場では、4時間残業の日があります。働く人の権利について、豊岡市はまだまだだと感じます。	女性	50代
もっとどんな人でも生活のしやすい町作りをしたほうがいい。一人一人が人に対しての思いやりをもつべきです。ブラック企業で働く人へのアンケートをもっととっていくべきだと思う。どの企業にもアンケートとるべきです。	女性	10代～20代

<行政>

自由記述	性別	年齢
私自身ほとんど知らなくてはすかしい限りですが、逆にとらえれば、全市民が知ることができるような発信ができていないのではないのでしょうか？メディアをもっと有効活用すべきだと思います。若年層は特に文面だと抵抗があるので、動画やイラストで表してほしいです。	男性	10代～20代
広報などに取組内容など情報公開して欲しい。人権に関するコーナーなど市民にもっと分かりやすいように身近に感じ考えられるように。	女性	40代
豊岡市は女性に関する問題をはじめ、人権に関して積極的に取り組んでいるイメージがあります。しかし、その一方で、それらの取り組みが対外的な市のイメージアップのためだけに行なわれていて、市のアピールにつながらない分野の人権問題への対応はおろそかになっているのでは？と思うときもあります。たとえ地味なことであっても、すべての市民の人権を守ろうとする市の意識を感じることができれば、市民は豊岡に魅力を感じられるのではないかと思います。	女性	30代
今回のアンケートで初めて条例を知った。インターネット上でのアンケートなども活用した方が、若年も参加しやすいのではないかと思います。豊岡市は高齢者と若年者と分けてアプローチしてほしい（人権問題について理解と行動がはやいのは若年者の方だと思うため）。	女性	10代～20代

<その他>

自由記述	性別	年齢
このアンケートがどのように使われるか明確にしてほしい 基礎資料とするだけでは分かりにくい。どのような所では活用し公開されるかなど説明やHPなどで分かるようにしてほしい。	男性	30代
市の条例は初めて知りました。家庭で人権侵害を感じたことがあると答えましたが、侵害をした方は自分がやっているとは思ってないです。悪い事を言っていると考えたことがないのか、自分が言っている言葉が人をキズつけている事はわかっていません。具体的にこんな言葉は「モラルハラスメント」になると大きく発表してほしいと思いました。もっと「モラルハラスメント」を周知してほしいです。	女性	30代
この調査票は市民に届けられたものですね？P11のF1の「3 その他」とは？企業や国体にも届けられたものなら必要かもしれませんが人権に関する調査票で気になりました。男性でも女性でもないという方々の意味ならばもう少し柔らかい表現をしたほうが良いのではと思いました。	女性	40代
家庭内で行われるモラルハラスメントを家庭外の人に理解してもらうことは非常に難しいです。直接的な暴力ではない為どれだけ精神的な暴力を受けていても伝わらない。家庭内のモラルハラスメントに対しても理解の輪が広がり、家庭で苦しんでいる人が一人でも多く自立できますように。	女性	40代

資料

1 クロス集計表

〔問1〕あなたは、豊岡市において、いま以上に取り組むべき人権問題は何だと思いますか。(あてはまるもの、すべてに○)

	全 体	女性 に関する 問題	子 ども に関 する 問題	高 齢 者 に 関 する 問題	障 がい の あ る 人 に 関 する 問題	同 和 問 題 (部 落 差 別)	外 国 人 に 関 する 問題	の イ ン タ ー ネ ッ ト に よ る 人 権 侵 害	種 々 の 理 由 と し た 人 権 侵 害 の 問 題	性 的 指 向 (同 性 愛 、 両 性 愛 な 問 題)	性 同 一 性 障 が い 者 (生 物 学 的 な 性 と こ ろ の 性 が 一 致 し な い 人)に 関 する 問題	働 く 人 の 権 利 に 関 する 問題	新 型 コ ロ ナ ウ イ ル ス 感 染 症 に 関 する 問題	そ の 他	特 に な い	無 回 答
性別	男性	623	25.8%	45.7%	46.2%	38.4%	12.0%	13.8%	27.4%	10.8%	13.0%	33.9%	28.1%	2.9%	7.9%	2.1%
	女性	754	36.1%	43.5%	49.9%	39.0%	9.4%	11.5%	25.2%	12.6%	12.7%	35.1%	33.4%	2.5%	6.4%	2.9%
	その他	2	-	-	100.0%	-	-	-	-	-	-	-	50.0%	-	-	-
	無回答	128	31.3%	44.5%	38.3%	36.7%	7.8%	14.1%	29.7%	10.9%	10.9%	28.1%	28.9%	1.6%	6.3%	3.1%
	全 体	1507	31.4%	44.5%	47.4%	38.5%	10.4%	12.7%	26.5%	11.7%	12.7%	34.0%	30.9%	2.6%	7.0%	2.6%
年齢別	18～29歳	156	32.1%	46.2%	32.1%	30.8%	16.0%	19.2%	25.6%	20.5%	22.4%	37.8%	24.4%	3.2%	8.3%	1.3%
	30～39歳	175	44.0%	61.1%	37.1%	29.7%	10.3%	14.9%	29.1%	17.1%	16.6%	44.0%	32.0%	4.6%	6.9%	1.1%
	40～49歳	199	37.2%	50.3%	43.7%	38.7%	7.5%	12.1%	25.1%	12.6%	14.6%	40.7%	29.1%	2.5%	8.0%	3.0%
	50～59歳	261	30.3%	44.1%	49.8%	39.5%	8.8%	13.4%	27.2%	11.5%	13.0%	35.2%	33.7%	3.4%	6.1%	1.5%
	60～69歳	291	28.9%	37.1%	54.6%	47.1%	10.0%	12.0%	28.9%	8.6%	10.3%	33.0%	26.1%	2.4%	4.8%	2.4%
	70歳以上	295	23.4%	36.6%	60.0%	39.3%	12.2%	8.1%	21.7%	6.8%	6.8%	24.1%	38.3%	1.0%	8.8%	4.4%
	無回答	130	30.8%	46.2%	36.2%	36.2%	7.7%	13.1%	30.0%	10.8%	10.8%	27.7%	27.7%	1.5%	6.2%	3.8%
	全 体	1507	31.4%	44.5%	47.4%	38.5%	10.4%	12.7%	26.5%	11.7%	12.7%	34.0%	30.9%	2.6%	7.0%	2.6%
	中学校区別	豊岡北中学校	323	28.8%	47.1%	50.5%	38.1%	9.3%	12.1%	26.9%	11.1%	13.9%	31.3%	35.3%	1.5%	6.2%
豊岡南中学校		323	32.2%	44.6%	47.4%	38.1%	10.2%	14.2%	26.0%	13.6%	13.3%	35.9%	28.2%	4.0%	6.8%	3.4%
港中学校		42	21.4%	35.7%	52.4%	35.7%	4.8%	4.8%	19.0%	2.4%	2.4%	31.0%	26.2%	2.4%	11.9%	4.8%
城崎中学校		45	28.9%	40.0%	51.1%	42.2%	8.9%	15.6%	24.4%	8.9%	11.1%	28.9%	24.4%	8.9%	6.7%	-
竹野中学校		83	28.9%	43.4%	47.0%	28.9%	13.3%	8.4%	30.1%	8.4%	9.6%	36.1%	32.5%	1.2%	4.8%	1.2%
日高東中学校		203	35.5%	47.8%	48.8%	40.4%	10.3%	14.3%	30.0%	14.3%	14.8%	41.4%	33.5%	2.0%	4.9%	1.5%
日高西中学校		77	31.2%	49.4%	55.8%	41.6%	7.8%	5.2%	13.0%	5.2%	5.2%	29.9%	28.6%	-	5.2%	7.8%
出石中学校		148	33.1%	36.5%	41.9%	39.2%	14.9%	13.5%	27.7%	13.5%	15.5%	33.8%	31.1%	3.4%	9.5%	3.4%
但東中学校		80	28.8%	42.5%	48.8%	42.5%	10.0%	11.3%	16.3%	7.5%	11.3%	26.3%	22.5%	2.5%	13.8%	1.3%
わからない		38	44.7%	50.0%	42.1%	36.8%	13.2%	21.1%	42.1%	21.1%	15.8%	50.0%	36.8%	5.3%	7.9%	-
無回答		145	31.0%	43.4%	38.6%	38.6%	9.7%	13.8%	29.7%	11.7%	11.7%	29.0%	29.7%	1.4%	6.2%	3.4%
全 体		1507	31.4%	44.5%	47.4%	38.5%	10.4%	12.7%	26.5%	11.7%	12.7%	34.0%	30.9%	2.6%	7.0%	2.6%

〔問2〕女性に関することで、人権上、あなたが特に問題があると思われるのはどのようなことですか。(○は3つまで)

	全 体	男 女 は 定 時 な 役 割 を 担 う こ と (男 は 仕 事 、 女 は 家 庭)な こ と	昇 進 機 会 の 差 別 等 (男 性 優 遇)な こ と	職 場 に お け る 差 別 待 遇 (昇 給 、 マ タ ニ テ イ ・ ハ ラ ス を 理 給)な こ と	女 性 の 社 会 進 出 の た め の 支 援 制 度 の 不 備	政 治 的 参 与 の 機 会 が 少 な い な ど (女 性 に 対 し て の 障 害)な こ と	ド メ ス テ ィ ク ・ パ イ オ レ ン カ ス (D V :配 偶 者 や 暴 言 な ど)	セ ク シ ュ ア ル ・ ハ ラ ス メ ン ト (性 的 い や が ら せ)	ス ト ー カ ー 行 為	売 春 ・ 買 春 、 援 助 交 際	妻 や ア ダ ル ト ビ テ オ な ど へ の 出 演 強 要	罪 漢 や わ い せ つ 行 為 な ど の 性 犯	女 性 の 活 躍 に 影 響 を 及 ぼ す こ と (考 え が 残 っ て い る こ と 、 慣 習 ・ し き)	わ か ら な い	そ の 他	無 回 答
性別	男性	623	37.1%	36.0%	20.4%	22.5%	12.2%	12.4%	6.7%	5.6%	2.6%	11.1%	41.9%	9.6%	2.1%	2.9%
	女性	754	45.6%	39.9%	25.2%	16.3%	17.9%	11.3%	5.4%	4.1%	1.7%	12.7%	48.4%	6.8%	1.5%	2.9%
	その他	2	100.0%	50.0%	-	-	-	-	-	-	-	-	100.0%	-	-	-
	無回答	128	43.8%	37.5%	25.8%	20.3%	14.1%	12.5%	4.7%	3.9%	2.3%	11.7%	39.8%	12.5%	3.9%	5.5%
	全 体	1507	42.0%	38.1%	23.2%	19.2%	15.2%	11.8%	5.9%	4.7%	2.1%	11.9%	45.1%	8.4%	1.9%	3.1%
年齢別	18～29歳	156	39.7%	48.7%	17.9%	17.3%	17.9%	19.2%	7.1%	3.8%	3.8%	17.9%	36.5%	7.7%	-	0.6%
	30～39歳	175	52.6%	45.7%	31.4%	16.0%	12.6%	12.0%	4.0%	4.6%	2.3%	7.4%	46.9%	8.6%	1.7%	2.3%
	40～49歳	199	47.7%	39.2%	26.6%	15.6%	17.6%	14.6%	5.5%	5.0%	2.0%	17.1%	47.7%	4.0%	2.0%	1.0%
	50～59歳	261	41.8%	39.5%	19.5%	19.5%	15.3%	14.9%	7.3%	4.6%	1.1%	10.3%	49.8%	5.7%	3.1%	1.1%
	60～69歳	291	36.8%	36.8%	24.7%	21.6%	19.6%	8.6%	7.6%	4.1%	1.4%	11.7%	45.7%	6.5%	1.4%	2.7%
	70歳以上	295	37.3%	27.8%	20.0%	21.0%	9.8%	6.8%	4.4%	6.1%	2.4%	9.8%	44.1%	14.2%	1.7%	7.1%
	無回答	130	44.6%	36.9%	24.6%	20.8%	13.8%	10.8%	4.6%	3.8%	3.1%	11.5%	40.0%	12.3%	3.8%	6.2%
	全 体	1507	42.0%	38.1%	23.2%	19.2%	15.2%	11.8%	5.9%	4.7%	2.1%	11.9%	45.1%	8.4%	1.9%	3.1%
	中学校区別	豊岡北中学校	323	38.7%	40.6%	25.7%	21.4%	17.0%	13.0%	8.4%	3.4%	0.9%	12.4%	43.3%	5.3%	1.2%
豊岡南中学校		323	44.9%	39.0%	26.0%	19.8%	12.4%	10.2%	4.3%	4.6%	2.8%	10.8%	46.7%	6.5%	2.5%	1.9%
港中学校		42	26.2%	40.5%	19.0%	11.9%	9.5%	9.5%	4.8%	2.4%	-	4.8%	38.1%	11.9%	2.4%	9.5%
城崎中学校		45	37.8%	33.3%	13.3%	13.3%	22.2%	15.6%	15.6%	4.4%	2.2%	11.1%	42.2%	11.1%	6.7%	-
竹野中学校		83	45.8%	34.9%	21.7%	24.1%	18.1%	18.1%	7.2%	6.0%	4.8%	13.3%	36.1%	8.4%	-	2.4%
日高東中学校		203	46.3%	37.9%	20.2%	16.3%	19.2%	10.8%	5.4%	6.9%	3.0%	14.3%	49.3%	10.3%	1.0%	1.5%
日高西中学校		77	51.9%	32.5%	26.0%	22.1%	10.4%	6.5%	5.2%	3.9%	1.3%	10.4%	45.5%	6.5%	2.6%	5.2%
出石中学校		148	37.2%	40.5%	22.3%	16.2%	15.5%	11.5%	4.1%	6.1%	1.4%	12.2%	48.6%	10.1%	1.4%	2.0%
但東中学校		80	42.5%	33.8%	17.5%	16.3%	11.3%	10.0%	1.3%	5.0%	2.5%	10.0%	51.3%	10.0%	1.3%	6.3%
わからない		38	28.9%	36.8%	18.4%	18.4%	18.4%	18.4%	10.5%	5.3%	2.6%	13.2%	47.4%	13.2%	-	2.6%
無回答		145	43.4%	36.6%	24.8%	21.4%	13.1%	12.4%	4.8%	3.4%	2.1%	13.1%	39.3%	12.4%	4.1%	5.5%
全 体		1507	42.0%	38.1%	23.2%	19.2%	15.2%	11.8%	5.9%	4.7%	2.1%	11.9%	45.1%	8.4%	1.9%	3.1%

[問3] 子どもに関することで、人権上、あなたが特に問題があると思われるのはどのようなことですか。(〇は3つまで)

	全 体	保護者から体罰を受けること	たり保護者から心理的な虐待を受けたりすること	めはずれ、無視、などいじめたりすること	ふいじめ、体罰や虐待を見て見ぬふりをされること	がインターネットを使っていたいじめ	する学校や職先の選択などについて大人が子どもの意見を無視すること	教師から体罰を受けること	象となること	児童買春・児童ポルノなどの対応	となや就職が困難になったり、進学や生活がでかなくなったり、健康	貧困や家族の世話のために進学	わからない	その他	無回答
性別	男性	623	22.5%	41.4%	44.6%	35.0%	33.4%	14.0%	7.5%	5.5%	36.1%	4.8%	1.4%	2.4%	
	女性	754	19.6%	46.9%	51.9%	35.5%	35.5%	9.4%	6.4%	5.6%	37.0%	3.7%	1.5%	2.1%	
	その他	2	-	-	50.0%	50.0%	100.0%	-	-	-	50.0%	-	-	-	
	無回答	128	21.1%	41.4%	45.3%	34.4%	38.3%	6.3%	8.6%	9.4%	38.3%	7.8%	3.9%	4.7%	
	全 体	1507	20.9%	44.1%	48.3%	35.2%	35.0%	11.0%	7.0%	5.8%	36.8%	4.5%	1.7%	2.5%	
年齢別	18～29歳	156	21.2%	46.8%	29.5%	44.9%	32.1%	26.3%	5.1%	10.3%	38.5%	0.6%	1.3%	1.3%	
	30～39歳	175	21.1%	52.0%	48.6%	33.7%	42.3%	9.7%	4.6%	6.3%	35.4%	3.4%	2.9%	1.7%	
	40～49歳	199	22.1%	42.7%	44.2%	32.2%	50.3%	8.0%	7.0%	6.5%	40.7%	3.5%	1.5%	1.0%	
	50～59歳	261	23.4%	48.7%	51.7%	37.2%	39.5%	10.3%	6.1%	5.0%	37.9%	4.6%	0.8%	0.4%	
	60～69歳	291	19.9%	45.0%	57.7%	41.6%	29.6%	8.9%	7.6%	3.4%	34.7%	2.4%	1.4%	2.1%	
	70歳以上	295	18.6%	35.3%	49.5%	25.8%	21.7%	10.5%	9.5%	4.4%	34.2%	8.5%	1.4%	5.4%	
	無回答	130	20.8%	41.5%	46.2%	33.8%	38.5%	6.2%	7.7%	9.2%	38.5%	7.7%	3.8%	5.4%	
	全 体	1507	20.9%	44.1%	48.3%	35.2%	35.0%	11.0%	7.0%	5.8%	36.8%	4.5%	1.7%	2.5%	
中学校区別	豊岡北中学校	323	19.8%	46.7%	51.1%	36.8%	39.0%	12.4%	6.5%	3.1%	35.6%	3.1%	0.3%	2.5%	
	豊岡南中学校	323	22.6%	43.3%	49.5%	32.8%	35.0%	11.5%	5.9%	4.0%	39.9%	3.1%	1.9%	1.9%	
	港中学校	42	16.7%	33.3%	28.6%	33.3%	23.8%	19.0%	7.1%	4.8%	35.7%	9.5%	-	4.8%	
	城崎中学校	45	24.4%	42.2%	53.3%	24.4%	31.1%	11.1%	13.3%	4.4%	35.6%	6.7%	6.7%	-	
	竹野中学校	83	22.9%	45.8%	49.4%	34.9%	33.7%	9.6%	6.0%	9.6%	32.5%	3.6%	1.2%	2.4%	
	日高東中学校	203	20.7%	50.2%	47.3%	41.4%	36.5%	11.8%	6.9%	7.9%	40.4%	3.9%	1.0%	1.0%	
	日高西中学校	77	19.5%	40.3%	48.1%	33.8%	26.0%	13.0%	10.4%	5.2%	36.4%	5.2%	-	5.2%	
	出石中学校	148	20.3%	44.6%	49.3%	35.1%	33.1%	10.8%	6.1%	6.8%	32.4%	5.4%	2.7%	2.0%	
	但東中学校	80	17.5%	35.0%	53.8%	36.3%	33.8%	6.3%	10.0%	6.3%	26.3%	5.0%	2.5%	1.3%	
	わからない	38	23.7%	52.6%	34.2%	31.6%	28.9%	10.5%	5.3%	13.2%	50.0%	5.3%	2.6%	2.6%	
	無回答	145	21.4%	38.6%	44.1%	33.8%	37.9%	6.2%	7.6%	9.0%	37.2%	8.3%	3.4%	5.5%	
	全 体	1507	20.9%	44.1%	48.3%	35.2%	35.0%	11.0%	7.0%	5.8%	36.8%	4.5%	1.7%	2.5%	

[問4] 高齢者に関することで、人権上、あなたが特に問題があると思われるのはどのようなことですか。(〇は3つまで)

	全 体	慮暮道が足りやしないこと	こと働く待遇が十分ないこと	れアパルトなどへの入居を拒否さ	い家やがらでの看護や介護を介する	如病院や福祉施設において劣悪な	制家庭や施設での介護を支援する	や高齢者が尊重されないこと	え情報をわかりやすい形にして伝	わからない	その他	無回答	
性別	男性	623	28.9%	35.0%	8.7%	13.0%	19.7%	46.4%	12.2%	37.4%	6.6%	2.9%	1.9%
	女性	754	27.9%	32.6%	10.1%	15.8%	24.9%	50.7%	15.0%	39.3%	5.8%	2.0%	2.4%
	その他	2	50.0%	-	-	-	-	50.0%	-	100.0%	-	-	-
	無回答	128	21.9%	35.2%	13.3%	10.9%	22.7%	45.3%	11.7%	36.7%	7.0%	3.9%	6.3%
	全 体	1507	27.8%	33.8%	9.8%	14.2%	22.6%	48.4%	13.5%	38.4%	6.2%	2.5%	2.5%
年齢別	18～29歳	156	23.1%	34.6%	5.1%	23.7%	30.8%	41.0%	18.6%	26.9%	7.7%	1.3%	1.3%
	30～39歳	175	28.6%	32.0%	12.6%	16.6%	32.0%	48.0%	13.1%	32.0%	10.9%	1.7%	1.7%
	40～49歳	199	29.6%	32.7%	12.6%	15.1%	22.1%	57.3%	11.1%	34.7%	3.5%	2.5%	1.5%
	50～59歳	261	28.0%	36.4%	11.5%	11.1%	19.2%	55.6%	8.4%	45.2%	5.7%	3.1%	1.9%
	60～69歳	291	30.6%	40.9%	7.9%	12.0%	23.4%	51.9%	12.7%	38.5%	4.5%	1.7%	1.7%
	70歳以上	295	28.8%	25.1%	7.5%	13.9%	15.3%	38.3%	19.0%	44.4%	6.4%	3.4%	3.7%
	無回答	130	20.8%	35.4%	13.1%	10.0%	22.3%	45.4%	11.5%	38.5%	6.9%	3.8%	6.9%
	全 体	1507	27.8%	33.8%	9.8%	14.2%	22.6%	48.4%	13.5%	38.4%	6.2%	2.5%	2.5%
中学校区別	豊岡北中学校	323	29.4%	34.7%	12.7%	11.5%	25.1%	53.6%	12.4%	35.6%	6.2%	1.5%	1.2%
	豊岡南中学校	323	24.8%	38.7%	9.0%	13.3%	20.4%	50.2%	13.0%	38.4%	6.2%	1.5%	2.2%
	港中学校	42	31.0%	28.6%	11.9%	7.1%	21.4%	38.1%	4.8%	31.0%	4.8%	4.8%	7.1%
	城崎中学校	45	26.7%	33.3%	8.9%	6.7%	15.6%	44.4%	15.6%	40.0%	8.9%	6.7%	-
	竹野中学校	83	25.3%	34.9%	7.2%	18.1%	20.5%	47.0%	19.3%	51.8%	3.6%	3.6%	3.6%
	日高東中学校	203	34.0%	31.5%	9.9%	20.7%	23.6%	52.7%	18.2%	39.4%	4.4%	2.5%	0.5%
	日高西中学校	77	24.7%	27.3%	1.3%	11.7%	15.6%	46.8%	19.5%	42.9%	7.8%	1.3%	6.5%
	出石中学校	148	29.1%	33.8%	8.1%	15.5%	25.7%	43.2%	9.5%	35.8%	9.5%	3.4%	2.0%
	但東中学校	80	28.8%	22.5%	6.3%	17.5%	22.5%	43.8%	12.5%	37.5%	5.0%	2.5%	3.8%
	わからない	38	23.7%	26.3%	13.2%	26.3%	36.8%	42.1%	13.2%	36.8%	7.9%	-	-
	無回答	145	24.1%	36.6%	13.1%	10.3%	20.7%	42.8%	11.0%	37.9%	6.2%	4.8%	6.2%
	全 体	1507	27.8%	33.8%	9.8%	14.2%	22.6%	48.4%	13.5%	38.4%	6.2%	2.5%	2.5%

[問5] 障がいのある人に関することで、人権上、あなたが特に問題があると思われるのはどのようなことですか。(〇は3つまで)

	全 体	りある道路への配慮が足りないこと	上乗りの待遇が十分でないこと	いじめを受けやすいこと	職場、学校などでいじめが受けやすいこと	差別的な言動をされること	たじろ見られたい、避けられたいこと	アパートなどへの入居を拒否されること	り家族から虐待を受けたりすること	家族が世話を焼くことを避けたりすること	処遇や福祉施設において劣悪な環境を受けたりすること	入社会復帰や社会参加のための受	障がいのある人の意見や行動が尊重されないこと	情報をわかりやすい形にして伝	わからない	その他	無回答
性別	男性	623	26.5%	44.0%	15.4%	21.7%	18.9%	2.6%	6.6%	10.0%	37.1%	13.0%	17.3%	9.0%	1.4%	3.0%	
	女性	754	26.8%	43.8%	17.6%	19.8%	18.6%	3.6%	8.4%	13.1%	34.7%	14.5%	17.4%	8.8%	2.1%	2.9%	
	その他	2	-	-	-	50.0%	50.0%	-	-	-	-	-	-	50.0%	-	-	
	無回答	128	20.3%	48.4%	17.2%	18.0%	10.9%	1.6%	10.9%	14.1%	36.7%	17.2%	15.6%	10.9%	1.6%	4.7%	
	全 体	1507	26.1%	44.2%	16.7%	20.4%	18.1%	3.0%	7.8%	11.9%	35.9%	14.1%	17.2%	9.1%	1.8%	3.1%	
年齢別	18～29歳	156	22.4%	36.5%	27.6%	37.2%	24.4%	1.3%	6.4%	14.7%	28.2%	14.7%	9.6%	5.8%	1.9%	2.6%	
	30～39歳	175	24.0%	45.7%	24.6%	26.3%	19.4%	3.4%	6.9%	15.4%	32.6%	14.3%	12.0%	10.3%	2.3%	2.3%	
	40～49歳	199	22.6%	45.2%	11.6%	23.1%	20.6%	4.5%	10.1%	11.6%	38.2%	13.1%	19.6%	9.0%	1.5%	0.5%	
	50～59歳	261	29.9%	43.3%	16.9%	13.4%	18.4%	3.1%	6.9%	12.3%	40.6%	12.6%	21.8%	7.7%	1.5%	2.7%	
	60～69歳	291	29.9%	50.9%	13.7%	18.2%	16.8%	3.4%	11.0%	11.7%	40.9%	13.4%	15.5%	6.2%	1.7%	2.7%	
	70歳以上	295	27.5%	39.0%	12.2%	15.9%	16.3%	2.7%	4.1%	7.5%	31.5%	14.6%	21.0%	13.2%	2.0%	5.8%	
	無回答	130	19.2%	48.5%	16.9%	17.7%	11.5%	1.5%	10.8%	13.8%	35.4%	17.7%	15.4%	11.5%	1.5%	4.6%	
	全 体	1507	26.1%	44.2%	16.7%	20.4%	18.1%	3.0%	7.8%	11.9%	35.9%	14.1%	17.2%	9.1%	1.8%	3.1%	
中学校区別	豊岡北中学校	323	27.6%	42.1%	18.9%	20.1%	15.8%	3.4%	7.4%	12.4%	41.8%	14.2%	15.5%	5.9%	0.6%	4.3%	
	豊岡南中学校	323	27.6%	49.8%	14.6%	20.1%	19.8%	4.6%	6.8%	11.1%	35.0%	13.0%	18.3%	9.9%	2.2%	1.2%	
	港中学校	42	21.4%	38.1%	16.7%	14.3%	16.7%	2.4%	7.1%	9.5%	31.0%	11.9%	16.7%	9.5%	4.8%	2.4%	
	城崎中学校	45	28.9%	42.2%	6.7%	15.6%	20.0%	-	17.8%	11.1%	44.4%	4.4%	13.3%	11.1%	2.2%	-	
	竹野中学校	83	19.3%	44.6%	14.5%	27.7%	22.9%	3.6%	10.8%	8.4%	39.8%	10.8%	16.9%	10.8%	1.2%	3.6%	
	日高東中学校	203	26.6%	40.9%	18.7%	25.1%	18.7%	2.0%	9.4%	12.3%	39.9%	15.8%	18.2%	7.4%	3.4%	1.5%	
	日高西中学校	77	36.4%	48.1%	15.6%	13.0%	19.5%	-	6.5%	9.1%	32.5%	9.1%	24.7%	10.4%	-	2.6%	
	出石中学校	148	23.0%	45.9%	18.2%	18.9%	19.6%	1.4%	5.4%	14.2%	29.1%	17.6%	13.5%	10.8%	0.7%	4.1%	
	但東中学校	80	20.0%	37.5%	13.8%	22.5%	18.8%	3.8%	5.0%	7.5%	23.8%	10.0%	17.5%	13.8%	2.5%	6.3%	
	わからない	38	34.2%	34.2%	23.7%	26.3%	23.7%	7.9%	5.3%	21.1%	21.1%	18.4%	23.7%	10.5%	5.3%	-	
	無回答	145	22.1%	45.5%	16.6%	17.2%	11.7%	2.1%	9.7%	13.8%	35.2%	19.3%	16.6%	9.7%	1.4%	6.2%	
	全 体	1507	26.1%	44.2%	16.7%	20.4%	18.1%	3.0%	7.8%	11.9%	35.9%	14.1%	17.2%	9.1%	1.8%	3.1%	

[問6] 部落差別などの同和問題に関することで、あなたが特に問題があると思われるのはどのようなことですか。(〇は3つまで)

	全 体	と差別的な言動や落書きがあること	的なインターネットを利用した差別	い就職・職場での差別や不利な扱	結婚を妨げられたりすること	身元調査を実施すること	や地域の活動やつき合いでの差別	同和地区への居住の敬遠がある	わからない	その他	無回答	
性別	男性	623	13.5%	18.5%	15.7%	30.7%	20.5%	18.8%	23.8%	27.8%	5.0%	4.3%
	女性	754	12.1%	16.6%	19.9%	30.1%	19.2%	17.9%	20.8%	31.0%	3.2%	5.2%
	その他	2	-	50.0%	-	-	50.0%	-	50.0%	-	-	-
	無回答	128	13.3%	18.0%	18.0%	30.5%	20.3%	17.2%	23.4%	26.6%	3.1%	4.7%
	全 体	1507	12.7%	17.5%	18.0%	30.3%	19.9%	18.2%	22.3%	29.3%	3.9%	4.8%
年齢別	18～29歳	156	16.7%	20.5%	27.6%	34.6%	17.9%	28.8%	16.7%	22.4%	2.6%	1.9%
	30～39歳	175	17.1%	19.4%	24.0%	22.3%	15.4%	29.1%	15.4%	33.7%	2.9%	3.4%
	40～49歳	199	15.6%	20.1%	15.1%	30.7%	15.6%	18.6%	26.1%	29.1%	4.5%	2.5%
	50～59歳	261	13.4%	18.4%	19.2%	29.1%	21.5%	15.7%	15.7%	31.8%	4.2%	4.2%
	60～69歳	291	10.7%	16.5%	15.5%	30.9%	22.3%	17.2%	28.2%	26.5%	4.8%	5.2%
	70歳以上	295	7.5%	13.2%	12.9%	32.9%	22.4%	9.5%	25.8%	32.5%	3.7%	8.8%
	無回答	130	13.1%	17.7%	17.7%	30.8%	20.8%	16.9%	24.6%	26.2%	3.8%	4.6%
	全 体	1507	12.7%	17.5%	18.0%	30.3%	19.9%	18.2%	22.3%	29.3%	3.9%	4.8%
中学校区別	豊岡北中学校	323	11.8%	17.0%	15.2%	28.5%	19.2%	18.9%	25.4%	26.9%	4.3%	6.2%
	豊岡南中学校	323	12.7%	13.9%	20.4%	33.1%	19.2%	17.6%	22.3%	31.0%	4.6%	3.4%
	港中学校	42	21.4%	16.7%	7.1%	23.8%	21.4%	9.5%	19.0%	23.8%	7.1%	9.5%
	城崎中学校	45	20.0%	17.8%	20.0%	37.8%	13.3%	17.8%	15.6%	28.9%	2.2%	4.4%
	竹野中学校	83	12.0%	22.9%	19.3%	25.3%	31.3%	12.0%	25.3%	27.7%	1.2%	4.8%
	日高東中学校	203	11.8%	18.7%	18.7%	34.5%	21.2%	21.2%	26.1%	28.6%	4.4%	2.5%
	日高西中学校	77	9.1%	19.5%	20.8%	26.0%	11.7%	24.7%	22.1%	32.5%	3.9%	3.9%
	出石中学校	148	12.2%	23.6%	17.6%	31.8%	19.6%	16.9%	16.9%	29.7%	2.7%	4.1%
	但東中学校	80	8.8%	15.0%	16.3%	22.5%	22.5%	16.3%	15.0%	38.8%	3.8%	6.3%
	わからない	38	23.7%	13.2%	23.7%	31.6%	18.4%	31.6%	15.8%	31.6%	5.3%	2.6%
	無回答	145	13.8%	17.2%	17.9%	29.7%	20.0%	15.2%	22.8%	26.9%	2.8%	7.6%
	全 体	1507	12.7%	17.5%	18.0%	30.3%	19.9%	18.2%	22.3%	29.3%	3.9%	4.8%

[問7] 日本に居住している外国人に関することで、人権上、あなたが特に問題があると思われるのはどのようなことですか。(〇は3つまで)

	全 体	い職 場、 学校 などを 受ける こと	る就 職・ 職場 で不利 な扱い を受け ること	差別 的な言 動をさ れるこ と	たり じろ じろ 見られ たり、 避け られ ること	アパ ート など への 入居 を拒 否さ れる こと	結 婚を 妨げ られ たり する こと	れ文 化や 生活 習慣 の違 いが 受け 入れ られ ない こと	せ な ど が あ る こ と	情 報を わか りや すい 形に して 伝 える こと	わ から ない	そ の 他	無 回 答	
性別	男性	623	9.0%	22.8%	14.6%	14.4%	5.5%	4.7%	37.7%	16.7%	29.1%	22.2%	2.4%	5.0%
	女性	754	11.9%	24.3%	12.7%	10.5%	6.4%	3.2%	31.7%	11.0%	32.2%	27.5%	1.6%	4.8%
	その他	2	50.0%	-	-	-	50.0%	-	-	50.0%	-	50.0%	-	-
	無回答	128	14.8%	28.9%	15.6%	11.7%	6.3%	4.7%	32.8%	14.8%	26.6%	25.8%	0.8%	6.3%
	全 体	1507	11.0%	24.0%	13.7%	12.2%	6.0%	3.9%	34.2%	13.7%	30.4%	25.1%	1.9%	5.0%
年齢別	18～29歳	156	14.7%	27.6%	21.2%	13.5%	7.1%	7.1%	42.3%	19.9%	29.5%	12.8%	1.9%	1.9%
	30～39歳	175	16.6%	24.0%	16.0%	9.1%	6.3%	3.4%	34.3%	20.0%	30.9%	28.0%	1.7%	3.4%
	40～49歳	199	8.0%	23.6%	17.6%	12.1%	4.0%	1.0%	40.2%	16.6%	32.2%	23.1%	2.5%	3.0%
	50～59歳	261	12.3%	24.9%	11.1%	13.0%	6.5%	4.6%	34.9%	15.3%	36.0%	24.1%	1.5%	2.7%
	60～69歳	291	8.6%	23.4%	10.7%	12.7%	8.2%	3.4%	35.1%	10.0%	30.2%	24.4%	2.7%	4.5%
	70歳以上	295	7.8%	20.3%	10.5%	12.5%	3.7%	4.1%	25.4%	6.8%	25.8%	32.9%	1.4%	10.5%
	無回答	130	13.8%	28.5%	15.4%	11.5%	6.9%	4.6%	32.3%	14.6%	27.7%	25.4%	0.8%	6.9%
	全 体	1507	11.0%	24.0%	13.7%	12.2%	6.0%	3.9%	34.2%	13.7%	30.4%	25.1%	1.9%	5.0%
中学校区別	豊岡北中学校	323	8.4%	23.8%	16.1%	13.9%	6.8%	3.1%	32.8%	13.6%	34.1%	19.5%	0.6%	6.5%
	豊岡南中学校	323	9.3%	21.1%	10.5%	12.4%	7.4%	5.6%	34.7%	13.0%	31.0%	28.2%	1.9%	3.7%
	港中学校	42	9.5%	19.0%	14.3%	14.3%	2.4%	4.8%	23.8%	11.9%	26.2%	33.3%	4.8%	2.4%
	城崎中学校	45	13.3%	17.8%	17.8%	11.1%	2.2%	-	35.6%	11.1%	15.6%	40.0%	4.4%	-
	竹野中学校	83	10.8%	19.3%	18.1%	13.3%	4.8%	2.4%	43.4%	13.3%	31.3%	20.5%	1.2%	4.8%
	日高東中学校	203	14.3%	27.1%	12.8%	13.8%	4.9%	3.0%	36.9%	19.2%	33.5%	23.2%	2.5%	3.0%
	日高西中学校	77	9.1%	15.6%	14.3%	10.4%	6.5%	5.2%	35.1%	7.8%	28.6%	31.2%	2.6%	5.2%
	出石中学校	148	14.9%	27.7%	10.8%	10.1%	4.7%	4.1%	35.8%	12.8%	29.7%	24.3%	0.7%	4.7%
	但東中学校	80	8.8%	26.3%	15.0%	8.8%	5.0%	5.0%	30.0%	10.0%	22.5%	30.0%	3.8%	7.5%
	わからない	38	13.2%	36.8%	18.4%	10.5%	10.5%	2.6%	34.2%	18.4%	34.2%	15.8%	7.9%	5.3%
	無回答	145	13.8%	29.0%	13.8%	10.3%	6.2%	4.1%	30.3%	14.5%	26.9%	26.9%	0.7%	8.3%
	全 体	1507	11.0%	24.0%	13.7%	12.2%	6.0%	3.9%	34.2%	13.7%	30.4%	25.1%	1.9%	5.0%

[問8] インターネットによる人権侵害に関することで、あなたが特に問題があると思われるのはどのようなことですか。(〇は3つまで)

	全 体	どほ うに 掲載 する こと か	他 人へ のひ どい 悪口 的(誹 謗現 象)	写 真を 掲載 する こと	捜 査対 象の 未成 年者 の名 前・ 顔	ポ ルノ 画像 など 有害 なホ ーム ペ ージ があ ること	載 差 別を 助長 する よう な情 報を 掲 載す ること	報 他 人の プラ イバ シー に関 する 情 報を 掲 載す ること	わ から ない	そ の 他	無 回 答
性別	男性	623	74.2%	11.1%	12.5%	34.5%	48.0%	18.8%	10.4%	2.6%	3.9%
	女性	754	76.5%	13.4%	15.4%	28.6%	51.7%	23.9%	9.4%	1.5%	3.4%
	その他	2	100.0%	-	-	50.0%	100.0%	-	-	-	-
	無回答	128	77.3%	18.8%	10.9%	25.8%	49.2%	23.4%	9.4%	1.6%	6.3%
	全 体	1507	75.6%	12.9%	13.8%	30.9%	50.0%	21.7%	9.8%	1.9%	3.8%
年齢別	18～29歳	156	82.1%	17.9%	12.2%	30.1%	48.1%	32.7%	1.9%	1.3%	1.9%
	30～39歳	175	81.1%	17.7%	13.1%	35.4%	54.9%	23.4%	6.9%	1.7%	2.3%
	40～49歳	199	84.9%	13.1%	15.6%	35.2%	60.8%	25.6%	5.0%	1.0%	1.0%
	50～59歳	261	82.4%	13.0%	16.1%	33.7%	57.1%	21.8%	5.0%	1.9%	1.9%
	60～69歳	291	77.7%	8.6%	11.3%	35.4%	51.2%	19.2%	7.9%	2.4%	3.8%
	70歳以上	295	53.9%	8.8%	14.9%	20.7%	33.9%	13.6%	25.4%	2.7%	8.8%
	無回答	130	77.7%	18.5%	12.3%	26.2%	49.2%	23.8%	9.2%	1.5%	5.4%
	全 体	1507	75.6%	12.9%	13.8%	30.9%	50.0%	21.7%	9.8%	1.9%	3.8%
中学校区別	豊岡北中学校	323	74.0%	11.1%	15.5%	32.5%	53.9%	21.4%	8.0%	1.5%	4.3%
	豊岡南中学校	323	77.4%	14.2%	11.5%	30.7%	51.7%	20.7%	8.4%	3.1%	2.8%
	港中学校	42	69.0%	7.1%	9.5%	21.4%	35.7%	16.7%	16.7%	2.4%	2.4%
	城崎中学校	45	73.3%	28.9%	8.9%	22.2%	44.4%	22.2%	15.6%	6.7%	-
	竹野中学校	83	74.7%	8.4%	18.1%	32.5%	47.0%	22.9%	9.6%	1.2%	3.6%
	日高東中学校	203	79.8%	10.3%	17.2%	35.5%	57.1%	26.6%	8.4%	1.5%	2.5%
	日高西中学校	77	66.2%	9.1%	16.9%	29.9%	44.2%	14.3%	15.6%	2.6%	5.2%
	出石中学校	148	75.0%	12.8%	10.8%	26.4%	49.3%	25.0%	12.2%	1.4%	3.4%
	但東中学校	80	80.0%	8.8%	10.0%	35.0%	36.3%	13.8%	8.8%	-	6.3%
	わからない	38	73.7%	21.1%	23.7%	39.5%	44.7%	26.3%	13.2%	-	2.6%
	無回答	145	76.6%	18.6%	11.7%	26.2%	48.3%	22.1%	9.7%	1.4%	7.6%
	全 体	1507	75.6%	12.9%	13.8%	30.9%	50.0%	21.7%	9.8%	1.9%	3.8%

[問9] 同性愛、両性愛といった性的指向に関することで、人権上、あなたが特に問題があると思われるのはどのようなことですか。(〇は3つまで)

	全 体	い 職 場、 学 校 な ど で い や が ら せ や	る 就 職 場 で 不 利 な 扱 い を 受 け	差 別 的 な 言 動 を さ れ る こ と	れ る ア パ ー ト な ど へ の 入 居 を 拒 否 さ れ る こ と	施 宿 泊 施 設 利 用 を 拒 否 さ れ る こ と	た じ ろ じ ろ 見 ら れ た り 、 避 け ら れ	指 本 人 の 了 承 な く、 そ の 人 の 性 的	わ か ら な い	そ 他	無 回 答	
性別	男性	623	21.2%	24.6%	35.6%	5.5%	6.3%	18.1%	33.2%	31.5%	1.3%	3.7%
	女性	754	28.5%	26.4%	38.2%	7.4%	7.6%	15.0%	44.2%	25.5%	1.5%	2.4%
	その他	2	-	-	-	-	-	50.0%	50.0%	50.0%	-	-
	無回答	128	21.9%	27.3%	25.8%	5.5%	11.7%	14.8%	43.0%	29.7%	1.6%	3.9%
	全 体	1507	24.9%	25.7%	36.0%	6.4%	7.4%	16.3%	39.5%	28.3%	1.4%	3.1%
年齢別	18～29歳	156	28.8%	28.2%	55.8%	7.7%	11.5%	19.2%	44.2%	14.1%	1.9%	0.6%
	30～39歳	175	34.3%	26.3%	43.4%	5.1%	10.3%	21.7%	44.0%	21.1%	1.1%	1.7%
	40～49歳	199	28.6%	29.6%	45.2%	5.5%	6.0%	15.1%	46.2%	21.6%	1.5%	1.0%
	50～59歳	261	23.8%	30.3%	36.4%	4.2%	7.3%	15.3%	40.6%	29.5%	1.1%	1.5%
	60～69歳	291	23.0%	25.1%	31.3%	8.2%	6.2%	15.8%	41.9%	26.8%	2.1%	4.1%
	70歳以上	295	18.6%	16.9%	24.1%	7.8%	3.7%	14.6%	24.7%	44.7%	0.7%	6.4%
	無回答	130	22.3%	27.7%	25.4%	5.4%	11.5%	14.6%	43.8%	29.2%	1.5%	3.8%
	全 体	1507	24.9%	25.7%	36.0%	6.4%	7.4%	16.3%	39.5%	28.3%	1.4%	3.1%
中学校区別	豊岡北中学校	323	23.2%	25.7%	39.3%	6.5%	5.0%	14.2%	41.2%	24.8%	1.5%	3.1%
	豊岡南中学校	323	24.1%	26.0%	34.1%	8.0%	8.0%	17.3%	41.2%	27.9%	1.2%	1.5%
	港中学校	42	19.0%	21.4%	38.1%	-	2.4%	16.7%	31.0%	26.2%	2.4%	7.1%
	城崎中学校	45	35.6%	31.1%	42.2%	8.9%	4.4%	22.2%	44.4%	20.0%	2.2%	2.2%
	竹野中学校	83	20.5%	19.3%	42.2%	10.8%	7.2%	20.5%	39.8%	28.9%	1.2%	1.2%
	日高東中学校	203	30.5%	27.6%	36.5%	4.9%	9.4%	18.7%	43.3%	28.1%	1.0%	3.0%
	日高西中学校	77	19.5%	19.5%	26.0%	5.2%	9.1%	14.3%	27.3%	45.5%	-	2.6%
	出石中学校	148	27.7%	26.4%	39.9%	4.1%	5.4%	16.2%	35.1%	27.7%	2.0%	3.4%
	但東中学校	80	22.5%	25.0%	31.3%	8.8%	6.3%	17.5%	33.8%	36.3%	1.3%	2.5%
	わからない	38	31.6%	28.9%	47.4%	5.3%	13.2%	7.9%	42.1%	31.6%	2.6%	2.6%
	無回答	145	22.8%	27.6%	27.6%	5.5%	11.0%	13.8%	41.4%	26.9%	1.4%	6.9%
	全 体	1507	24.9%	25.7%	36.0%	6.4%	7.4%	16.3%	39.5%	28.3%	1.4%	3.1%

[問10] 生物学的な性ところの性が一致しない性同一性障がいに関することで、人権上、あなたが特に問題があると思われるのはどのようなことですか。(〇は3つまで)

	全 体	い 職 場、 学 校 な ど で い や が ら せ や	る 就 職 場 で 不 利 な 扱 い を 受 け	差 別 的 な 言 動 を さ れ る こ と	れ る ア パ ー ト な ど へ の 入 居 を 拒 否 さ れ る こ と	施 宿 泊 施 設 利 用 を 拒 否 さ れ る こ と	た じ ろ じ ろ 見 ら れ た り 、 避 け ら れ	認 本 人 の 了 承 な く、 そ の 人 の 性 自	わ か ら な い	そ 他	無 回 答	
性別	男性	623	25.2%	26.0%	38.2%	3.9%	5.5%	15.4%	35.5%	29.2%	1.3%	3.9%
	女性	754	32.4%	30.5%	38.2%	4.5%	6.6%	15.0%	42.2%	23.9%	1.9%	3.6%
	その他	2	50.0%	50.0%	-	-	-	-	50.0%	-	-	-
	無回答	128	30.5%	35.2%	28.9%	2.3%	5.5%	7.0%	43.8%	28.9%	1.6%	4.7%
	全 体	1507	29.3%	29.1%	37.4%	4.0%	6.0%	14.5%	39.5%	26.5%	1.6%	3.8%
年齢別	18～29歳	156	34.0%	35.9%	57.1%	3.2%	9.6%	17.9%	44.9%	11.5%	1.3%	0.6%
	30～39歳	175	36.0%	32.0%	44.6%	4.6%	8.0%	14.9%	44.0%	19.4%	1.7%	2.3%
	40～49歳	199	35.2%	30.2%	44.2%	3.5%	6.5%	16.1%	46.7%	20.6%	2.0%	1.0%
	50～59歳	261	28.0%	31.8%	37.5%	2.3%	5.7%	13.0%	42.1%	25.7%	2.3%	1.5%
	60～69歳	291	27.5%	27.1%	34.4%	6.2%	4.8%	17.2%	38.5%	26.8%	1.4%	4.5%
	70歳以上	295	21.0%	19.7%	25.1%	4.7%	4.4%	13.2%	25.8%	42.0%	1.0%	9.2%
	無回答	130	30.8%	35.4%	27.7%	2.3%	5.4%	6.9%	43.8%	29.2%	1.5%	4.6%
	全 体	1507	29.3%	29.1%	37.4%	4.0%	6.0%	14.5%	39.5%	26.5%	1.6%	3.8%
中学校区別	豊岡北中学校	323	30.3%	25.4%	42.7%	4.0%	4.3%	13.6%	40.6%	23.2%	1.5%	3.1%
	豊岡南中学校	323	27.2%	34.1%	36.2%	4.6%	8.0%	13.3%	40.6%	26.3%	1.2%	2.5%
	港中学校	42	21.4%	21.4%	35.7%	-	4.8%	14.3%	35.7%	28.6%	-	9.5%
	城崎中学校	45	31.1%	24.4%	40.0%	2.2%	6.7%	20.0%	51.1%	20.0%	4.4%	2.2%
	竹野中学校	83	22.9%	24.1%	42.2%	6.0%	8.4%	20.5%	43.4%	22.9%	2.4%	3.6%
	日高東中学校	203	33.0%	30.0%	40.4%	3.4%	7.4%	18.2%	40.9%	25.6%	1.5%	3.0%
	日高西中学校	77	24.7%	22.1%	29.9%	3.9%	3.9%	10.4%	31.2%	41.6%	1.3%	2.6%
	出石中学校	148	30.4%	27.0%	34.5%	4.1%	4.1%	17.6%	34.5%	26.4%	2.0%	4.1%
	但東中学校	80	31.3%	33.8%	32.5%	7.5%	5.0%	13.8%	28.8%	35.0%	1.3%	5.0%
	わからない	38	34.2%	26.3%	47.4%	2.6%	7.9%	13.2%	42.1%	26.3%	2.6%	5.3%
	無回答	145	30.3%	35.2%	27.6%	2.8%	5.5%	8.3%	42.8%	26.9%	1.4%	7.6%
	全 体	1507	29.3%	29.1%	37.4%	4.0%	6.0%	14.5%	39.5%	26.5%	1.6%	3.8%

[問11] 働く人の人権について、あなたが特に問題があると思われるのはどのようなことですか。(〇は3つまで)

	全 体	フと長 ・生活 ・時間 ・労働 ・調和 ・が ・常 ・態 ・化 ・し ・て ・、 ・仕 ・事 ・が ・保 ・て ・な ・い ・こ ・と	う休 ・暇 ・制 ・度 ・が ・あ ・る ・こ ・と ・も ・取 ・れ ・な ・い ・よ	遇正 ・の ・差 ・が ・大 ・き ・く ・な ・っ ・て ・い ・る ・こ ・と ・待	存正 ・在 ・の ・差 ・が ・大 ・き ・く ・な ・っ ・て ・い ・る ・こ ・と ・待	私無 ・が ・残 ・業 ・や ・パ ・ワ ・ー ・ハ ・ラ ・ス ・メ ・ン ・ト ・が ・あ ・る ・こ ・と	ある ・セ ・ク ・シ ・ュ ・ア ・ル ・ハ ・ラ ・ス ・メ ・ン ・ト ・が ・あ ・る ・こ ・と	こと ・タ ・マ ・ニ ・テ ・イ ・ハ ・ラ ・ス ・メ ・ン ・ト ・が ・あ ・る ・こ ・と	ケア ・ハ ・ラ ・ス ・メ ・ン ・ト ・が ・あ ・る ・こ ・と	わ ・か ・ら ・な ・い	そ ・の ・他	無 ・回 ・答
性別	男性	623	51.2%	52.5%	42.4%	39.2%	6.9%	6.7%	4.7%	8.2%	3.0%	3.4%
	女性	754	50.3%	54.1%	40.6%	37.9%	8.4%	11.9%	6.0%	9.3%	1.9%	3.2%
	その他	2	50.0%	50.0%	-	-	-	-	-	50.0%	-	-
	無回答	128	55.5%	58.6%	38.3%	40.6%	10.2%	7.8%	3.1%	7.8%	2.3%	3.9%
	全 体	1507	51.1%	53.8%	41.1%	38.6%	7.9%	9.4%	5.2%	8.8%	2.4%	3.3%
年齢別	18～29歳	156	73.1%	62.2%	28.8%	44.9%	10.3%	19.2%	3.2%	2.6%	2.6%	1.3%
	30～39歳	175	57.1%	61.1%	33.7%	50.3%	10.9%	20.0%	5.7%	6.3%	4.0%	1.7%
	40～49歳	199	64.3%	60.8%	35.7%	45.2%	6.0%	8.0%	3.5%	3.0%	3.0%	0.5%
	50～59歳	261	51.0%	52.1%	42.5%	38.7%	9.6%	8.0%	5.4%	6.9%	3.4%	0.8%
	60～69歳	291	42.6%	54.3%	54.0%	34.4%	6.2%	6.2%	6.9%	6.2%	2.1%	3.8%
	70歳以上	295	34.2%	39.7%	41.7%	27.1%	5.8%	3.7%	6.1%	22.4%	-	8.8%
	無回答	130	53.8%	57.7%	40.8%	40.8%	9.2%	8.5%	3.1%	6.9%	3.1%	3.8%
	全 体	1507	51.1%	53.8%	41.1%	38.6%	7.9%	9.4%	5.2%	8.8%	2.4%	3.3%
中学校区別	豊岡北中学校	323	52.3%	56.7%	38.7%	42.4%	10.2%	11.1%	5.3%	6.2%	2.2%	2.2%
	豊岡南中学校	323	49.8%	52.3%	42.4%	40.9%	5.3%	9.3%	5.6%	8.7%	2.5%	2.2%
	港中学校	42	45.2%	38.1%	40.5%	31.0%	4.8%	-	-	14.3%	-	11.9%
	城崎中学校	45	57.8%	42.2%	40.0%	31.1%	6.7%	11.1%	11.1%	8.9%	2.2%	6.7%
	竹野中学校	83	57.8%	56.6%	47.0%	31.3%	6.0%	9.6%	2.4%	8.4%	-	2.4%
	日高東中学校	203	50.7%	55.7%	45.8%	37.4%	8.9%	11.3%	6.4%	7.9%	4.4%	3.0%
	日高西中学校	77	48.1%	55.8%	39.0%	33.8%	3.9%	9.1%	6.5%	9.1%	2.6%	2.6%
	出石中学校	148	49.3%	45.9%	43.2%	42.6%	7.4%	5.4%	0.7%	13.5%	2.7%	4.1%
	但東中学校	80	48.8%	57.5%	32.5%	33.8%	8.8%	8.8%	5.0%	12.5%	1.3%	2.5%
	わからない	38	50.0%	63.2%	36.8%	31.6%	13.2%	15.8%	15.8%	7.9%	2.6%	2.6%
	無回答	145	52.4%	57.2%	38.6%	38.6%	10.3%	8.3%	4.8%	7.6%	2.1%	6.2%
	全 体	1507	51.1%	53.8%	41.1%	38.6%	7.9%	9.4%	5.2%	8.8%	2.4%	3.3%

[問12] あなたは、同和問題(部落差別)を知っていますか。(1つだけ〇)

	全 体	名 称 も 内 容 も 知 っ て い る	名 称 は 知 っ て い る	知 ら な い (今 回 初 め て 聞 い た)	無 回 答	
性別	男性	623	64.0%	26.2%	6.6%	3.2%
	女性	754	60.1%	30.4%	7.8%	1.7%
	その他	2	100.0%	-	-	-
	無回答	128	63.3%	28.9%	4.7%	3.1%
	全 体	1507	62.0%	28.5%	7.0%	2.5%
年齢別	18～29歳	156	41.7%	31.4%	25.6%	1.3%
	30～39歳	175	51.4%	32.0%	14.9%	1.7%
	40～49歳	199	65.3%	28.6%	4.5%	1.5%
	50～59歳	261	71.3%	23.0%	5.0%	0.8%
	60～69歳	291	68.0%	26.8%	2.4%	2.7%
	70歳以上	295	62.0%	30.8%	1.7%	5.4%
	無回答	130	63.8%	29.2%	4.6%	2.3%
	全 体	1507	62.0%	28.5%	7.0%	2.5%
中学校区別	豊岡北中学校	323	59.4%	28.5%	8.7%	3.4%
	豊岡南中学校	323	62.5%	30.0%	5.9%	1.5%
	港中学校	42	64.3%	26.2%	2.4%	7.1%
	城崎中学校	45	64.4%	28.9%	4.4%	2.2%
	竹野中学校	83	66.3%	26.5%	7.2%	-
	日高東中学校	203	64.0%	27.1%	7.4%	1.5%
	日高西中学校	77	51.9%	36.4%	7.8%	3.9%
	出石中学校	148	66.2%	24.3%	8.1%	1.4%
	但東中学校	80	62.5%	31.3%	6.3%	-
	わからない	38	57.9%	26.3%	13.2%	2.6%
	無回答	145	62.1%	27.6%	4.8%	5.5%
	全 体	1507	62.0%	28.5%	7.0%	2.5%

[問13] あなたが、同和問題(部落差別)を初めて知ったきっかけは、何ですか。(1つだけ○)

	全 体	ど 家 族 (祖 父 母 、 父 母 、 兄 弟 な ど の 親 戚 か ら 聞 い た	地 域 の 人 か ら 聞 い た	職 場 の 人 か ら 聞 い た	友 だ ち か ら 聞 い た	学 校 で 習 っ た	同 和 問 題 (部 落 差 別 を 扱 っ た 講 演 会 や 研 修 会 な ど で 知 っ た	テ レ ビ ・ 新 聞 ・ イ ン タ ー ネ ッ ト な ど で 知 っ た	県 や 市 の 広 報 紙 な ど で 知 っ た	そ の 他	お ぼ え て い な い	無 回 答
性別	男性	562	30.1%	8.5%	3.0%	3.7%	6.8%	6.8%	0.7%	2.0%	4.8%	2.1%
	女性	682	33.1%	5.7%	1.8%	3.5%	38.7%	3.4%	3.7%	0.6%	1.5%	3.1%
	その他	2	-	-	-	50.0%	50.0%	-	-	-	-	-
	無回答	118	30.5%	8.5%	1.7%	4.2%	37.3%	3.4%	4.2%	-	1.7%	5.9%
	全 体	1364	31.6%	7.1%	2.3%	3.7%	35.7%	4.8%	5.0%	0.6%	1.7%	5.0%
年齢別	18～29歳	114	26.3%	-	0.9%	0.9%	50.0%	4.4%	10.5%	-	0.9%	5.3%
	30～39歳	146	32.9%	2.7%	6.2%	4.8%	28.1%	3.4%	9.6%	0.7%	0.7%	6.2%
	40～49歳	187	26.2%	5.9%	3.2%	4.3%	41.2%	1.6%	6.4%	-	-	7.5%
	50～59歳	246	28.0%	2.8%	1.6%	2.8%	50.8%	2.8%	1.2%	0.4%	2.4%	4.1%
	60～69歳	276	31.5%	5.8%	0.7%	3.6%	41.7%	5.4%	4.0%	0.4%	2.5%	2.9%
	70歳以上	274	40.1%	17.9%	2.6%	4.7%	10.2%	9.5%	3.6%	1.8%	2.2%	4.7%
	無回答	121	31.4%	8.3%	1.7%	3.3%	36.4%	3.3%	5.0%	-	1.7%	6.6%
	全 体	1364	31.6%	7.1%	2.3%	3.7%	35.7%	4.8%	5.0%	0.6%	1.7%	5.0%
中学校区別	豊岡北中学校	284	31.7%	7.4%	3.2%	4.2%	32.7%	4.6%	6.7%	1.1%	1.8%	3.9%
	豊岡南中学校	299	30.1%	8.0%	3.0%	4.0%	33.8%	5.7%	5.4%	0.7%	2.3%	4.0%
	港中学校	38	13.2%	7.9%	5.3%	7.9%	47.4%	2.6%	10.5%	-	-	5.3%
	城崎中学校	42	35.7%	7.1%	2.4%	4.8%	31.0%	4.8%	2.4%	-	-	2.4%
	竹野中学校	77	26.0%	5.2%	-	1.3%	45.5%	7.8%	6.5%	1.3%	-	3.9%
	日高東中学校	185	37.8%	6.5%	1.1%	2.2%	34.1%	4.9%	4.9%	0.5%	1.1%	4.3%
	日高西中学校	68	32.4%	10.3%	2.9%	2.9%	25.0%	4.4%	5.9%	-	1.5%	13.2%
	出石中学校	134	38.1%	6.0%	1.5%	3.0%	36.6%	3.0%	0.7%	-	1.5%	8.2%
	但東中学校	75	34.7%	4.0%	2.7%	2.7%	37.3%	6.7%	2.7%	1.3%	2.7%	4.0%
	わからない	32	12.5%	6.3%	-	9.4%	62.5%	-	3.1%	-	6.3%	-
	無回答	130	29.2%	7.7%	1.5%	3.8%	38.5%	3.8%	4.6%	-	1.5%	6.2%
全 体	1364	31.6%	7.1%	2.3%	3.7%	35.7%	4.8%	5.0%	0.6%	1.7%	5.0%	

[問14] あなたは、同和問題(部落差別)に関する次の意見について、どのように思いますか。(AからDの項目ごとに、それぞれ1から5のいずれかに○)

A) 同和地区の人と深く関わることに、ためらいを感じる

	全 体	そ う 思 う	ど ち ら か と い え ば そ う 思 う	ど ち ら か と い え ば そ う 思 わ な い	そ う 思 わ な い	ど ち ら と も い え な い	無 回 答
性別	男性	562	4.1%	14.9%	16.5%	53.0%	8.0%
	女性	682	3.8%	11.3%	14.7%	52.3%	13.0%
	その他	2	-	50.0%	-	50.0%	-
	無回答	118	3.4%	8.5%	16.9%	50.8%	14.4%
	全 体	1364	3.9%	12.6%	15.6%	52.5%	11.1%
年齢別	18～29歳	114	3.5%	6.1%	9.6%	67.5%	10.5%
	30～39歳	146	5.5%	8.2%	15.1%	58.2%	8.2%
	40～49歳	187	6.4%	17.6%	13.4%	51.3%	9.1%
	50～59歳	246	2.4%	11.8%	16.7%	50.4%	13.8%
	60～69歳	276	2.5%	12.7%	17.4%	52.9%	11.6%
	70歳以上	274	4.4%	16.8%	16.1%	46.7%	9.9%
	無回答	121	3.3%	8.3%	18.2%	49.6%	14.0%
	全 体	1364	3.9%	12.6%	15.6%	52.5%	11.1%
中学校区別	豊岡北中学校	284	3.2%	10.6%	15.1%	52.8%	12.7%
	豊岡南中学校	299	4.3%	13.0%	15.4%	51.8%	11.4%
	港中学校	38	2.6%	21.1%	18.4%	50.0%	7.9%
	城崎中学校	42	9.5%	9.5%	16.7%	54.8%	7.1%
	竹野中学校	77	2.6%	11.7%	20.8%	50.6%	10.4%
	日高東中学校	185	5.4%	18.9%	15.7%	50.8%	5.9%
	日高西中学校	68	4.4%	17.6%	13.2%	47.1%	11.8%
	出石中学校	134	3.0%	10.4%	16.4%	53.7%	13.4%
	但東中学校	75	4.0%	12.0%	12.0%	57.3%	9.3%
	わからない	32	-	6.3%	9.4%	68.8%	15.6%
	無回答	130	3.1%	7.7%	16.9%	51.5%	13.8%
全 体	1364	3.9%	12.6%	15.6%	52.5%	11.1%	

[問14] あなたは、同和問題(部落差別)に関する次の意見について、どのように思いますか。(AからDの項目ごとに、それぞれ1から5のいずれかに○)
 B) 同和問題(部落差別)のことは口に出さず、そっとしておく

		全 体	そ う 思 う	ど ち ら か と い え ば そ う 思 う	ど ち ら か と い え ば そ う 思 わ な い	そ う 思 わ な い	ど ち ら と も い え な い	無 回 答
性別	男性	562	37.4%	24.9%	10.7%	13.0%	9.3%	4.8%
	女性	682	35.8%	27.1%	7.8%	10.3%	14.4%	4.7%
	その他	2	-	50.0%	-	-	50.0%	-
	無回答	118	33.9%	29.7%	6.8%	9.3%	15.3%	5.1%
年齢別	全 体	1364	36.2%	26.5%	8.9%	11.3%	12.4%	4.8%
	18～29歳	114	36.8%	28.9%	11.4%	7.0%	12.3%	3.5%
	30～39歳	146	39.7%	23.3%	7.5%	12.3%	11.6%	5.5%
	40～49歳	187	40.6%	25.1%	9.6%	9.6%	13.4%	1.6%
	50～59歳	246	35.0%	30.9%	7.7%	7.3%	13.4%	5.7%
	60～69歳	276	28.3%	26.8%	11.2%	16.7%	14.1%	2.9%
	70歳以上	274	41.2%	22.3%	7.7%	12.8%	8.4%	7.7%
	無回答	121	33.9%	29.8%	6.6%	9.1%	14.9%	5.8%
中学校区別	全 体	1364	36.2%	26.5%	8.9%	11.3%	12.4%	4.8%
	豊岡北中学校	284	37.3%	25.7%	10.2%	9.9%	11.3%	5.6%
	豊岡南中学校	299	36.5%	24.7%	9.0%	12.7%	12.7%	4.3%
	港中学校	38	44.7%	31.6%	7.9%	10.5%	5.3%	-
	城崎中学校	42	38.1%	21.4%	9.5%	9.5%	16.7%	4.8%
	竹野中学校	77	31.2%	28.6%	13.0%	14.3%	7.8%	5.2%
	日高東中学校	185	35.7%	31.9%	8.1%	8.1%	11.9%	4.3%
	日高西中学校	68	30.9%	23.5%	8.8%	11.8%	19.1%	5.9%
	出石中学校	134	33.6%	25.4%	7.5%	16.4%	14.2%	3.0%
	但東中学校	75	44.0%	24.0%	5.3%	10.7%	9.3%	6.7%
	わからない	32	40.6%	21.9%	12.5%	9.4%	12.5%	3.1%
	無回答	130	33.8%	28.5%	6.9%	10.0%	14.6%	6.2%

[問14] あなたは、同和問題(部落差別)に関する次の意見について、どのように思いますか。(AからDの項目ごとに、それぞれ1から5のいずれかに○)
 C) 同和問題(部落差別)を完全に解決することは無理だ

		全 体	そ う 思 う	ど ち ら か と い え ば そ う 思 う	ど ち ら か と い え ば そ う 思 わ な い	そ う 思 わ な い	ど ち ら と も い え な い	無 回 答
性別	男性	562	16.7%	22.4%	13.9%	28.5%	14.6%	3.9%
	女性	682	10.7%	24.2%	13.5%	25.4%	21.1%	5.1%
	その他	2	50.0%	-	-	50.0%	-	-
	無回答	118	9.3%	27.1%	15.3%	21.2%	20.3%	6.8%
年齢別	全 体	1364	13.1%	23.7%	13.8%	26.3%	18.3%	4.8%
	18～29歳	114	8.8%	21.1%	21.1%	25.4%	20.2%	3.5%
	30～39歳	146	8.2%	23.3%	16.4%	30.8%	15.8%	5.5%
	40～49歳	187	16.6%	24.1%	16.0%	26.2%	15.5%	1.6%
	50～59歳	246	10.2%	24.0%	14.2%	23.2%	22.4%	6.1%
	60～69歳	276	15.6%	24.3%	13.0%	27.5%	16.7%	2.9%
	70歳以上	274	16.8%	23.0%	7.3%	28.1%	17.9%	6.9%
	無回答	121	9.9%	25.6%	15.7%	21.5%	20.7%	6.6%
中学校区別	全 体	1364	13.1%	23.7%	13.8%	26.3%	18.3%	4.8%
	豊岡北中学校	284	14.4%	23.2%	13.4%	25.0%	18.3%	5.6%
	豊岡南中学校	299	14.0%	27.1%	11.0%	26.4%	17.7%	3.7%
	港中学校	38	13.2%	21.1%	18.4%	26.3%	21.1%	-
	城崎中学校	42	14.3%	19.0%	9.5%	28.6%	23.8%	4.8%
	竹野中学校	77	7.8%	26.0%	18.2%	24.7%	19.5%	3.9%
	日高東中学校	185	17.8%	21.1%	13.0%	28.1%	15.1%	4.9%
	日高西中学校	68	16.2%	23.5%	8.8%	23.5%	22.1%	5.9%
	出石中学校	134	11.9%	22.4%	14.9%	30.6%	17.2%	3.0%
	但東中学校	75	6.7%	16.0%	21.3%	32.0%	17.3%	6.7%
	わからない	32	3.1%	31.3%	18.8%	18.8%	25.0%	3.1%
	無回答	130	10.0%	25.4%	15.4%	22.3%	19.2%	7.7%

[問14] あなたは、同和問題(部落差別)に関する次の意見について、どのように思いますか。(AからDの項目ごとに、それぞれ1から5のいずれかに○)
D) 同和問題(部落差別)を知らない子どもたちには、教えないようにするべきだ

	全 体	そ う 思 う	ど ち ら か と い え ば そ う 思 う	ど ち ら か と い え ば そ う 思 わ な い	そ う 思 わ な い	ど ち ら と も い え な い	無 回 答	
性別	男性	562	19.9%	15.5%	13.5%	31.9%	15.3%	3.9%
	女性	682	16.6%	17.0%	11.9%	24.9%	24.6%	5.0%
	その他	2	50.0%	-	50.0%	-	-	-
	無回答	118	14.4%	18.6%	12.7%	31.4%	16.1%	6.8%
	全 体	1364	17.8%	16.5%	12.7%	28.3%	20.0%	4.7%
年齢別	18～29歳	114	17.5%	10.5%	16.7%	34.2%	16.7%	4.4%
	30～39歳	146	17.1%	11.0%	13.7%	28.1%	24.0%	6.2%
	40～49歳	187	18.2%	13.9%	15.0%	30.5%	20.9%	1.6%
	50～59歳	246	18.7%	14.2%	13.4%	28.0%	21.1%	4.5%
	60～69歳	276	14.5%	19.2%	12.7%	29.7%	21.0%	2.9%
	70歳以上	274	22.3%	21.9%	8.4%	21.9%	18.6%	6.9%
	無回答	121	14.0%	19.0%	12.4%	31.4%	15.7%	7.4%
	全 体	1364	17.8%	16.5%	12.7%	28.3%	20.0%	4.7%
中学校区別	豊岡北中学校	284	20.8%	15.1%	11.6%	23.2%	23.2%	6.0%
	豊岡南中学校	299	16.1%	20.1%	10.4%	28.8%	20.4%	4.3%
	港中学校	38	36.8%	15.8%	10.5%	23.7%	13.2%	-
	城崎中学校	42	14.3%	19.0%	4.8%	23.8%	33.3%	4.8%
	竹野中学校	77	22.1%	16.9%	18.2%	19.5%	19.5%	3.9%
	日高東中学校	185	16.8%	17.3%	16.8%	29.7%	15.1%	4.3%
	日高西中学校	68	13.2%	16.2%	22.1%	27.9%	16.2%	4.4%
	出石中学校	134	11.2%	12.7%	10.4%	40.3%	22.4%	3.0%
	但東中学校	75	24.0%	10.7%	10.7%	25.3%	22.7%	6.7%
	わからない	32	21.9%	9.4%	18.8%	28.1%	21.9%	-
	無回答	130	14.6%	18.5%	11.5%	33.8%	14.6%	6.9%
	全 体	1364	17.8%	16.5%	12.7%	28.3%	20.0%	4.7%

[問15] 結婚について、2つの事例をあげてお尋ねします。

[15-1] たとえば、あなたが結婚しようとする相手が同和地区の人であるとわかった場合、あなたはどうしますか。(1つだけ○)

	全 体	気 に せ ず 結 婚 す る	気 に な る が 結 婚 す る	婚 家 し な や 親 戚 の 反 対 が あ れ ば 、 結	結 婚 し な い	わ か ら な い	無 回 答	
性別	男性	623	32.9%	23.1%	8.0%	6.4%	26.3%	3.2%
	女性	754	27.1%	18.8%	11.0%	5.7%	33.4%	4.0%
	その他	2	50.0%	50.0%	-	-	-	-
	無回答	128	25.0%	25.8%	11.7%	5.5%	28.9%	3.1%
	全 体	1507	29.3%	21.2%	9.8%	6.0%	30.1%	3.6%
年齢別	18～29歳	156	54.5%	12.8%	2.6%	-	26.9%	3.2%
	30～39歳	175	44.6%	14.3%	8.0%	1.7%	29.7%	1.7%
	40～49歳	199	30.7%	22.1%	12.1%	4.5%	28.1%	2.5%
	50～59歳	261	25.3%	26.1%	8.0%	5.7%	31.4%	3.4%
	60～69歳	291	24.1%	25.8%	9.3%	7.2%	30.2%	3.4%
	70歳以上	295	16.6%	18.6%	14.2%	11.9%	32.5%	6.1%
	無回答	130	25.4%	25.4%	12.3%	5.4%	28.5%	3.1%
	全 体	1507	29.3%	21.2%	9.8%	6.0%	30.1%	3.6%
中学校区別	豊岡北中学校	323	31.6%	20.4%	11.1%	5.9%	28.5%	2.5%
	豊岡南中学校	323	26.0%	22.9%	8.4%	6.2%	31.9%	4.6%
	港中学校	42	38.1%	21.4%	21.4%	4.8%	11.9%	2.4%
	城崎中学校	45	22.2%	24.4%	6.7%	4.4%	37.8%	4.4%
	竹野中学校	83	30.1%	28.9%	6.0%	7.2%	24.1%	3.6%
	日高東中学校	203	27.6%	19.2%	12.3%	7.9%	31.0%	2.0%
	日高西中学校	77	14.3%	18.2%	9.1%	5.2%	49.4%	3.9%
	出石中学校	148	39.9%	17.6%	8.8%	4.1%	27.0%	2.7%
	但東中学校	80	28.8%	21.3%	8.8%	7.5%	26.3%	7.5%
	わからない	38	52.6%	7.9%	2.6%	-	34.2%	2.6%
	無回答	145	24.8%	25.5%	10.3%	6.2%	28.3%	4.8%
	全 体	1507	29.3%	21.2%	9.8%	6.0%	30.1%	3.6%

[問15] 結婚について、2つの事例をあげてお尋ねします。

[15-2] たとえば、あなたのお子さんが同和地区の人と結婚しようとした場合、あなたはどうしますか。(1つだけ○)

	全 体	気 に せ ず 賛 成 す る	重 気 に な る が 、 子 ど も の 意 思 を 尊 重 す る	分 家 族 や 親 戚 の 反 対 が あ れ ば 、 自 ら	反 対 す る	わ か ら な い	無 回 答
性別	男性	623	28.9%	38.4%	3.5%	6.9%	2.7%
	女性	754	22.3%	38.3%	3.4%	5.0%	4.0%
	その他	2	-	100.0%	-	-	-
	無回答	128	21.9%	45.3%	1.6%	3.9%	24.2%
	全 体	1507	25.0%	39.0%	3.3%	5.7%	23.6%
年齢別	18～29歳	156	48.7%	25.6%	-	-	21.8%
	30～39歳	175	37.7%	29.1%	2.9%	2.3%	26.3%
	40～49歳	199	23.1%	40.7%	3.5%	6.5%	23.1%
	50～59歳	261	21.1%	41.8%	3.1%	6.1%	24.9%
	60～69歳	291	22.7%	39.9%	3.1%	7.2%	23.7%
	70歳以上	295	13.2%	44.4%	6.4%	9.2%	22.0%
	無回答	130	21.5%	46.2%	1.5%	3.8%	23.8%
	全 体	1507	25.0%	39.0%	3.3%	5.7%	23.6%
中学校区別	豊岡北中学校	323	24.8%	37.5%	5.0%	5.9%	24.1%
	豊岡南中学校	323	21.4%	41.8%	2.8%	7.4%	22.3%
	港中学校	42	33.3%	40.5%	4.8%	2.4%	19.0%
	城崎中学校	45	20.0%	44.4%	2.2%	6.7%	20.0%
	竹野中学校	83	26.5%	44.6%	2.4%	2.4%	20.5%
	日高東中学校	203	25.1%	40.4%	3.4%	7.4%	22.2%
	日高西中学校	77	15.6%	35.1%	5.2%	5.2%	35.1%
	出石中学校	148	33.8%	33.1%	2.0%	5.4%	23.0%
	但東中学校	80	28.8%	33.8%	5.0%	5.0%	22.5%
	わからない	38	42.1%	23.7%	-	-	31.6%
	無回答	145	20.7%	44.1%	1.4%	4.1%	24.8%
	全 体	1507	25.0%	39.0%	3.3%	5.7%	23.6%

[問16] あなたは、この5年くらいに、自分の人権が侵害されたと思うことがありましたか。(1つだけ○)

	全 体	あ る (あ っ た と 思 う)	な い (な か っ た と 思 う)	わ か ら な い	無 回 答	
性別	男性	623	15.9%	68.7%	14.1%	1.3%
	女性	754	20.2%	64.7%	12.7%	2.4%
	その他	2	-	50.0%	50.0%	-
	無回答	128	21.1%	64.1%	14.1%	0.8%
	全 体	1507	18.4%	66.3%	13.5%	1.8%
年齢別	18～29歳	156	19.2%	66.0%	14.7%	-
	30～39歳	175	27.4%	54.3%	17.7%	0.6%
	40～49歳	199	25.6%	67.3%	6.5%	0.5%
	50～59歳	261	24.5%	58.2%	16.5%	0.8%
	60～69歳	291	11.7%	73.9%	12.7%	1.7%
	70歳以上	295	8.1%	73.6%	12.5%	5.8%
	無回答	130	20.8%	63.8%	14.6%	0.8%
	全 体	1507	18.4%	66.3%	13.5%	1.8%
中学校区別	豊岡北中学校	323	17.6%	67.2%	14.2%	0.9%
	豊岡南中学校	323	14.9%	70.3%	13.0%	1.9%
	港中学校	42	9.5%	85.7%	2.4%	2.4%
	城崎中学校	45	15.6%	68.9%	11.1%	4.4%
	竹野中学校	83	20.5%	60.2%	18.1%	1.2%
	日高東中学校	203	24.1%	63.1%	11.3%	1.5%
	日高西中学校	77	22.1%	63.6%	11.7%	2.6%
	出石中学校	148	22.3%	62.2%	14.9%	0.7%
	但東中学校	80	10.0%	75.0%	12.5%	2.5%
	わからない	38	23.7%	57.9%	13.2%	5.3%
	無回答	145	20.0%	60.0%	17.2%	2.8%
	全 体	1507	18.4%	66.3%	13.5%	1.8%

[問17] 問16で「① ある(あったと思う)」と回答された方にお尋ねします。それはどのような人権侵害でしたか。(あてはまるもの、すべてに○)

	全 体	家 庭 に お け る 体 罰 や 虐 待 な ど	学 校 に お け る い じ め や 体 罰 な ど	や 職 場 に お け る ハ ラ ス メ ン ト (い や が ら せ)	差 高 齢 者 で あ る こ と を 理 由 と し た	差 障 が い が あ る こ と を 理 由 と し た	同 和 問 題 (部 落 差 別) を 理 由 と し た	性 別 を 理 由 と し た 不 当 な 待 遇 (し つ つ け や 教 育 、 昇 進 な ど)	差 外 国 人 で あ る こ と を 理 由 と し た	イ ン タ ー ネ ッ ト に よ る 人 権 侵 害	性 的 指 向 (同 性 愛 、 両 性 愛 な ど) を 理 由 と し た 差 別	性 同 一 性 障 が い 者 (生 物 学 的 な 差 別 人)と こ ろ の 性 が 一 致 し な い 差 別	新 型 コ ロ ナ ウ イ ル ス 感 染 症 を 理 由 と し た 差 別	そ の 他	無 回 答	
性別	男性	99	4.0%	5.1%	68.7%	8.1%	4.0%	1.0%	3.0%	-	7.1%	2.0%	1.0%	8.1%	19.2%	1.0%
	女性	152	8.6%	5.9%	57.9%	8.6%	6.6%	0.7%	8.6%	0.7%	2.6%	0.7%	-	5.9%	17.1%	0.7%
	その他	-	-	-	-	-	-	-	-	-	-	-	-	-	-	-
	無回答	27	11.1%	-	77.8%	14.8%	-	-	11.1%	-	-	3.7%	-	-	7.4%	-
	全 体	278	7.2%	5.0%	63.7%	9.0%	5.0%	0.7%	6.8%	0.4%	4.0%	1.4%	0.4%	6.1%	16.9%	0.7%
年齢別	18～29歳	30	3.3%	20.0%	60.0%	-	-	-	3.3%	-	6.7%	-	-	-	16.7%	3.3%
	30～39歳	48	4.2%	-	83.3%	-	2.1%	-	6.3%	2.1%	6.3%	4.2%	-	10.4%	8.3%	2.1%
	40～49歳	51	7.8%	3.9%	58.8%	-	7.8%	-	9.8%	-	-	2.0%	2.0%	9.8%	13.7%	-
	50～59歳	64	7.8%	4.7%	70.3%	4.7%	4.7%	-	4.7%	-	7.8%	-	-	3.1%	25.0%	-
	60～69歳	34	8.8%	5.9%	50.0%	26.5%	2.9%	-	11.8%	-	2.9%	-	-	5.9%	20.6%	-
	70歳以上	24	8.3%	4.2%	25.0%	37.5%	20.8%	8.3%	-	-	-	-	-	12.5%	25.0%	-
	無回答	27	11.1%	-	77.8%	14.8%	-	-	11.1%	-	-	3.7%	-	-	7.4%	-
	全 体	278	7.2%	5.0%	63.7%	9.0%	5.0%	0.7%	6.8%	0.4%	4.0%	1.4%	0.4%	6.1%	16.9%	0.7%
中学校区別	豊岡北中学校	57	7.0%	5.3%	64.9%	5.3%	7.0%	-	3.5%	-	1.8%	1.8%	1.8%	7.0%	14.0%	1.8%
	豊岡南中学校	48	10.4%	2.1%	58.3%	8.3%	2.1%	-	10.4%	-	2.1%	-	-	8.3%	22.9%	-
	港中学校	4	25.0%	25.0%	50.0%	25.0%	-	-	-	-	-	-	-	25.0%	50.0%	-
	城崎中学校	7	14.3%	-	71.4%	-	-	-	28.6%	-	-	14.3%	-	14.3%	14.3%	-
	竹野中学校	17	5.9%	5.9%	47.1%	11.8%	11.8%	5.9%	-	-	5.9%	-	-	5.9%	17.6%	-
	日高東中学校	49	2.0%	2.0%	67.3%	6.1%	4.1%	-	6.1%	2.0%	4.1%	-	-	6.1%	16.3%	-
	日高西中学校	17	11.8%	11.8%	52.9%	23.5%	5.9%	-	-	-	11.8%	-	-	11.8%	11.8%	-
	出石中学校	33	6.1%	6.1%	60.6%	9.1%	6.1%	3.0%	6.1%	-	6.1%	-	-	3.0%	18.2%	3.0%
	但東中学校	8	-	12.5%	75.0%	-	12.5%	-	-	-	-	-	-	-	25.0%	-
	わからない	9	-	22.2%	66.7%	-	11.1%	-	11.1%	-	11.1%	11.1%	-	-	11.1%	-
	無回答	29	10.3%	-	79.3%	17.2%	-	-	13.8%	-	3.4%	3.4%	-	-	10.3%	-
	全 体	278	7.2%	5.0%	63.7%	9.0%	5.0%	0.7%	6.8%	0.4%	4.0%	1.4%	0.4%	6.1%	16.9%	0.7%

[問18] あなたは、この5年くらいの間、他人の人権を侵害したと思うことがありましたか。(1つだけ○)

	全 体	あ る (あ っ た と 思 う)	な い (な か っ た と 思 う)	わ か ら な い	無 回 答	
性別	男性	623	6.7%	73.5%	18.6%	1.1%
	女性	754	3.3%	76.1%	18.4%	2.1%
	その他	2	-	50.0%	50.0%	-
	無回答	128	4.7%	72.7%	20.3%	2.3%
	全 体	1507	4.8%	74.7%	18.7%	1.7%
年齢別	18～29歳	156	7.1%	75.6%	16.7%	0.6%
	30～39歳	175	4.6%	65.7%	29.1%	0.6%
	40～49歳	199	7.0%	74.9%	17.6%	0.5%
	50～59歳	261	6.1%	70.5%	22.2%	1.1%
	60～69歳	291	3.1%	78.0%	17.5%	1.4%
	70歳以上	295	3.1%	80.7%	11.9%	4.4%
	無回答	130	4.6%	73.1%	20.0%	2.3%
	全 体	1507	4.8%	74.7%	18.7%	1.7%
中学校区別	豊岡北中学校	323	4.6%	75.5%	18.0%	1.9%
	豊岡南中学校	323	4.3%	74.0%	20.4%	1.2%
	港中学校	42	2.4%	88.1%	9.5%	-
	城崎中学校	45	6.7%	80.0%	13.3%	-
	竹野中学校	83	2.4%	73.5%	22.9%	1.2%
	日高東中学校	203	5.9%	72.4%	20.7%	1.0%
	日高西中学校	77	7.8%	76.6%	14.3%	1.3%
	出石中学校	148	4.1%	76.4%	17.6%	2.0%
	但東中学校	80	7.5%	75.0%	15.0%	2.5%
	わからない	38	5.3%	73.7%	18.4%	2.6%
	無回答	145	4.1%	70.3%	21.4%	4.1%
	全 体	1507	4.8%	74.7%	18.7%	1.7%

[問19] 問18で「① ある(あったと思う)」と回答された方にお尋ねします。それはどのような人権侵害でしたか。(あてはまるもの、すべてに○)

	全 体	家 庭 に お け る 体 罰 や 虐 待 な ど	学 校 に お け る い じ め や 体 罰 な ど	や 職 場 に お け る ハ ラ ス メ ン ト (い)	差 高 齢 者 で あ る こ と を 理 由 と し た	差 障 が い が あ る こ と を 理 由 と し た	同 和 問 題 (部 落 差 別) を 理 由 と し た	性 別 を 理 由 と し た 不 当 な 待 遇 (し っ け や 教 育 、 昇 進 な ど)	差 外 国 人 で あ る こ と を 理 由 と し た	イ ン タ ー ネ ッ ト に よ る 人 権 侵 害	性 的 指 向 (同 性 愛 、 両 性 愛 な ど) を 理 由 と し た 差 別	性 同 一 性 障 が い 者 (生 物 学 的 な 理 由 と し た 差 別)	新 型 コ ロ ナ ウ イ ル ス 感 染 症 を 理 由 と し た 差 別	そ の 他	無 回 答	
性別	男性	42	9.5%	4.8%	45.2%	14.3%	7.1%	4.8%	7.1%	2.4%	7.1%	-	-	7.1%	14.3%	4.8%
	女性	25	12.0%	-	36.0%	20.0%	8.0%	4.0%	4.0%	-	-	-	-	16.0%	20.0%	12.0%
	その他	-	-	-	-	-	-	-	-	-	-	-	-	-	-	-
	無回答	6	-	16.7%	66.7%	16.7%	16.7%	-	-	-	-	-	-	-	-	16.7%
	全 体	73	9.6%	4.1%	43.8%	16.4%	8.2%	4.1%	5.5%	1.4%	4.1%	-	-	9.6%	15.1%	8.2%
年齢別	18～29歳	11	-	9.1%	18.2%	18.2%	18.2%	-	-	-	9.1%	-	-	9.1%	18.2%	18.2%
	30～39歳	8	12.5%	-	75.0%	-	12.5%	-	12.5%	-	-	-	-	12.5%	-	-
	40～49歳	14	14.3%	-	64.3%	-	-	-	7.1%	-	-	-	-	21.4%	7.1%	-
	50～59歳	16	6.3%	-	43.8%	25.0%	6.3%	12.5%	12.5%	-	6.3%	-	-	6.3%	18.8%	6.3%
	60～69歳	9	11.1%	-	33.3%	55.6%	-	-	-	11.1%	11.1%	-	-	11.1%	22.2%	11.1%
	70歳以上	9	22.2%	11.1%	11.1%	-	11.1%	11.1%	-	-	-	-	-	-	33.3%	11.1%
	無回答	6	-	16.7%	66.7%	16.7%	16.7%	-	-	-	-	-	-	-	-	16.7%
	全 体	73	9.6%	4.1%	43.8%	16.4%	8.2%	4.1%	5.5%	1.4%	4.1%	-	-	9.6%	15.1%	8.2%
中学校区別	豊岡北中学校	15	-	6.7%	40.0%	13.3%	6.7%	6.7%	6.7%	-	-	-	-	6.7%	-	20.0%
	豊岡南中学校	14	21.4%	-	42.9%	21.4%	-	-	-	7.1%	-	-	-	14.3%	21.4%	7.1%
	港中学校	1	-	-	-	-	-	-	-	-	-	-	-	-	100.0%	-
	城崎中学校	3	-	-	66.7%	-	33.3%	-	-	-	-	-	-	33.3%	33.3%	-
	竹野中学校	2	50.0%	-	50.0%	-	-	50.0%	-	-	-	-	-	-	50.0%	-
	日高東中学校	12	8.3%	8.3%	33.3%	33.3%	16.7%	-	8.3%	-	8.3%	-	-	8.3%	8.3%	-
	日高西中学校	6	-	-	16.7%	-	-	16.7%	16.7%	-	33.3%	-	-	33.3%	16.7%	-
	出石中学校	6	33.3%	-	66.7%	-	-	-	-	-	-	-	-	-	16.7%	-
	但東中学校	6	-	-	66.7%	33.3%	16.7%	-	-	-	-	-	-	-	33.3%	-
	わからない	2	-	-	-	-	-	-	50.0%	-	-	-	-	-	-	50.0%
	無回答	6	-	16.7%	66.7%	16.7%	16.7%	-	-	-	-	-	-	-	-	16.7%
	全 体	73	9.6%	4.1%	43.8%	16.4%	8.2%	4.1%	5.5%	1.4%	4.1%	-	-	9.6%	15.1%	8.2%

[問20] あなたは、市の人権施策のよりどころとなる「豊岡市いのちへの共感に満ちたまちづくり条例」を知っていますか。(1つだけ○)

	全 体	知 ら な い	名 称 は 知 っ て い る	名 称 も 内 容 も 知 っ て い る	無 回 答	
性別	男性	623	75.4%	17.3%	5.3%	1.9%
	女性	754	84.2%	11.8%	2.3%	1.7%
	その他	2	50.0%	50.0%	-	-
	無回答	128	79.7%	14.8%	4.7%	0.8%
	全 体	1507	80.2%	14.4%	3.7%	1.7%
年齢別	18～29歳	156	90.4%	5.8%	1.9%	1.9%
	30～39歳	175	85.1%	10.9%	3.4%	0.6%
	40～49歳	199	85.4%	7.0%	7.0%	0.5%
	50～59歳	261	79.7%	13.8%	5.0%	1.5%
	60～69歳	291	78.4%	17.9%	2.4%	1.4%
	70歳以上	295	70.8%	22.7%	2.4%	4.1%
	無回答	130	79.2%	15.4%	4.6%	0.8%
	全 体	1507	80.2%	14.4%	3.7%	1.7%
中学校区別	豊岡北中学校	323	77.7%	16.4%	5.0%	0.9%
	豊岡南中学校	323	78.6%	17.6%	2.5%	1.2%
	港中学校	42	90.5%	7.1%	2.4%	-
	城崎中学校	45	84.4%	11.1%	4.4%	-
	竹野中学校	83	81.9%	13.3%	2.4%	2.4%
	日高東中学校	203	84.7%	9.4%	4.9%	1.0%
	日高西中学校	77	87.0%	9.1%	2.6%	1.3%
	出石中学校	148	75.0%	18.9%	2.7%	3.4%
	但東中学校	80	77.5%	16.3%	2.5%	3.8%
	わからない	38	92.1%	2.6%	2.6%	2.6%
	無回答	145	77.2%	13.8%	5.5%	3.4%
	全 体	1507	80.2%	14.4%	3.7%	1.7%

2 調査票

(1) 日本語版

《日本語版》

2021 年度豊岡市人権に関する市民意識・実態調査

この調査票が届いた豊岡市民の皆さま

この調査票は、豊岡市民の人権に関する意識と実態を測るためのもので、18 歳以上の豊岡市民 約 66,000 人から 4,000 人を無作為に選んで発送しました。そのうちの 1 通です。

調査の目的は、豊岡市の「一人一人を尊重するまちづくり」を進める基礎資料にすることです。あなたご自身のことについて、回答してください。ご協力くださいますようお願いいたします。

※ 回答いただいた内容は、この調査の目的のみに使用します。

※ 調査結果は、統計的に処理して公開する予定です。

(個人に関わる情報を公開することはありません。)

2021 年 12 月

豊岡市

《回答手順》

- (1) えんぴつ、ボールペンなどで、この調査票に回答を記入する。
 - ・質問ごとに、あてはまる番号を○で囲む。
 - ・その他の場合は、() 内に記入する。
- (2) この調査票を同封の返信用封筒に入れて、1月5日(水)までに郵便ポストに入れる。※切手は要りません。

《問合せ》

豊岡市地域コミュニティ振興部生涯学習課人権係 担当：木村、稲田

電 話 : 0796-23-0341

FAX : 0796-29-0054

Eメール : shougaigakushuu@city.toyooka.lg.jp

《外国語での問合せ》

特定非営利活動法人 とくとくといひえいりかつどうほうじん にほんご豊岡あいうえお とよおか 担当：岸田 たんとう きしだ

TEL : 0796-20-4037

FAX : 0796-20-4037

E-mail : aiueo_nihongo_toyooka@nike.eonet.ne.jp

[問 3] 子どもに関することで、人権上、あなたが特に問題があると思われるのはどのようなことですか。
(○は3つまで)

- 1 保護者から体罰を受けること
- 2 保護者から心理的な虐待を受けたり、子育てを放棄されたりすること
- 3 子ども同士が「暴力」や「仲間はずれ」、「無視」などのいじめをしたりすること
- 4 いじめ、体罰や虐待を見て見ぬふりをされること
- 5 インターネットを使ったいじめが起きていること
- 6 学校や就職先の選択などについて、大人が子どもの意見を無視すること
- 7 教師から体罰を受けること
- 8 児童買春・児童ポルノなどの対象となること
- 9 貧困や家族の世話のために進学や就職が困難になったり、健康な生活ができなかったりすること
- 10 わからない
- 11 その他 ()

[問 4] 高齢者に関することで、人権上、あなたが特に問題があると思われるのはどのようなことですか。
(○は3つまで)

- 1 道路の段差解消など、高齢者が暮らしやすいまちづくりへの配慮が足りないこと
- 2 働く意欲や能力があるのに雇用と待遇が十分保障されていないこと
- 3 アパートなどへの入居を拒否されること
- 4 家庭内での看護や介護においていやがらせや虐待を受けること
- 5 病院や福祉施設において劣悪な処遇や虐待を受けること
- 6 家庭や施設での介護を支援する制度が十分でないこと
- 7 高齢者が邪魔者扱いされ、意見や行動が尊重されないこと
- 8 情報をわかりやすい形にして伝える配慮が足りないこと
- 9 わからない
- 10 その他 ()

[問 5] 障がいのある人に関することで、人権上、あなたが特に問題があると思われるのはどのようなことですか。

(○は3つまで)

- 1 道路の段差解消など、障がいのある人が暮らしやすいまちづくりへの配慮が足りないこと
- 2 働く場所や機会が少なく、仕事上の待遇が十分でないこと
- 3 職場、学校などでいやがらせやいじめを受けること
- 4 差別的な言動をされること
- 5 じろじろ見られたり、避けられたりすること
- 6 アパートなどへの入居を拒否されること
- 7 家族が世話することを避けたり、家族から虐待を受けたりすること
- 8 病院や福祉施設において劣悪な処遇や虐待を受けること
- 9 社会復帰や社会参加のための受入態勢が十分でないこと
- 10 障がいのある人の意見や行動が尊重されないこと
- 11 情報をわかりやすい形にして伝える配慮が足りないこと
- 12 わからない
- 13 その他 ()

[問 6] 部落差別などの同和問題に関することで、あなたが特に問題があると思われるのはどのようなことですか。

(○は3つまで)

- 1 差別的な言動や落書きがあること
- 2 インターネットを利用した差別的な情報の掲載があること
- 3 就職・職場での差別や不利な扱いがあること
- 4 結婚を妨げられたりすること
- 5 身元調査を実施すること
- 6 地域の活動やつき合いでの差別や不利な扱いがあること
- 7 同和地区への居住の敬遠があること
- 8 わからない
- 9 その他 ()

「同和問題（部落差別）」とは

日本社会の歴史的過程で形作られた身分差別により、日本国民の一部の人々が長い間、経済的、社会的、文化的に低い状態に置かれることを強いられ、同和地区と呼ばれる地域出身者であることなどを理由に結婚を反対されたり、就職などの日常生活のうえで差別を受けたりするなどしている、我が国固有の人権問題です。

[問 7] 日本に居住している外国人に関することで、人権上、あなたが特に問題があると思われるのはどのようなことですか。

(○は3つまで)

- 1 職場、学校などでいやがらせやいじめを受けること
- 2 就職・職場で不利な扱いを受けること
- 3 差別的な言動をされること
- 4 じろじろ見られたり、避けられたりすること
- 5 アパートなどへの入居を拒否されること
- 6 結婚を妨げられたりすること
- 7 文化や生活習慣の違いが受け入れられないこと
- 8 ヘイトスピーチによるいやがらせなどがあること
- 9 情報をわかりやすい形にして伝える配慮が足りないこと
- 10 わからない
- 11 その他 ()

[問 8] インターネットによる人権侵害に関することで、あなたが特に問題があると思われるのはどのようなことですか。

(○は3つまで)

- 1 他人へのひどい悪口（誹謗〔ひぼう〕中傷）や差別的な表現などを掲載すること
- 2 捜査対象の未成年者の名前・顔写真を掲載すること
- 3 ポルノ画像など有害なホームページがあること
- 4 差別を助長するような情報を掲載すること
- 5 他人のプライバシーに関する情報を掲載すること
- 6 リベンジポルノ（元交際相手の性的な画像などを、相手の同意を得ることなく、仕返しのためにインターネットの掲示板などに公表する行為）が行われていること
- 7 わからない
- 8 その他 ()

[問 9] 同性愛、両性愛といった性的指向に関することで、人権上、あなたが特に問題があると思われるのはどのようなことですか。

(○は3つまで)

- 1 職場、学校などでいやがらせやいじめを受けること
- 2 就職・職場で不利な扱いを受けること
- 3 差別的な言動をされること
- 4 アパートなどへの入居を拒否されること
- 5 宿泊施設、店舗などへの入店や施設利用を拒否されること
- 6 じろじろ見られたり、避けられたりすること
- 7 本人の了承なく、その人の性的指向について暴露すること
- 8 わからない
- 9 その他 ()

[問 10] 生物学的な性とこころの性が一致しない性同一性障がい者に関することで、人権上、あなたが特に問題があると思われるのはどのようなことですか。

(○は3つまで)

- 1 職場、学校などでいやがらせやいじめを受けること
- 2 就職・職場で不利な扱いを受けること
- 3 差別的な言動をされること
- 4 アパートなどへの入居を拒否されること
- 5 宿泊施設、店舗などへの入店や施設利用を拒否されること
- 6 じろじろ見られたり、避けられたりすること
- 7 本人の了承なく、その人の性自認について暴露すること
- 8 わからない
- 9 その他 ()

「性自認」とは

自分で自分の性をどのように認識しているのか、自分の感覚としてどのようなアイデンティティ（性同一性）を持っているかを示す概念で「こころの性」と呼ばれることもあります。

[問 14] あなたは、同和問題（部落差別）に関する次の意見について、どのように思いますか。
 （AからDの項目ごとに、それぞれ1から5のいずれかに○）

	そう思う	どちらかといえば そう思う	どちらかといえば そう思わない	そう思わない	どちらとも いえない
A) 同和地区の人と深く関わることに、ためらいを感じる	1	2	3	4	5
B) 同和問題（部落差別）のことは口に出さず、そっとしておく	1	2	3	4	5
C) 同和問題（部落差別）を完全に解決することは無理だ	1	2	3	4	5
D) 同和問題（部落差別）を知らない子どもたちには、教えないようにするべきだ	1	2	3	4	5

[問 15] 結婚について、2つの事例をあげてお尋ねします。

[15-1] たとえば、あなたが結婚しようとする相手が同和地区の人であるとわかった場合、あなたはどうしますか。（1つだけ○）

- 1 気にせず結婚する
- 2 気になるが結婚する
- 3 家族や親戚の反対があれば、結婚しない
- 4 結婚しない
- 5 わからない

[15-2] たとえば、あなたのお子さんが同和地区の人と結婚しようとした場合、あなたはどうしますか。（1つだけ○）

- 1 気にせず賛成する
- 2 気になるが、子どもの意思を尊重して賛成する
- 3 家族や親戚の反対があれば、自分も反対する
- 4 反対する
- 5 わからない

Ⅲ あなたの過去5年間の状況について、お尋ねします。

[問 16] あなたは、この5年くらいの間に、自分の人権が侵害されたと思うことがありましたか。
(1つだけ○)

- | | | |
|---|--------------|------------------|
| 1 | ある (あったと思う) | → 問 17 へお進みください。 |
| 2 | ない (なかったと思う) | → 問 18 へお進みください。 |
| 3 | わからない | → 問 18 へお進みください。 |

[問 17] 問 16 で「① ある (あったと思う)」と回答された方にお尋ねします。
それはどのような人権侵害でしたか。(あてはまるもの、すべてに○)

- 1 家庭における体罰や虐待など
- 2 学校におけるいじめや体罰など
- 3 職場におけるハラスメント (いやがらせ)
- 4 高齢者であることを理由とした差別
- 5 障がいがあることを理由とした差別
- 6 同和問題 (部落差別) を理由とした差別
- 7 性別を理由とした不当な待遇 (しつけや教育、昇進など)
- 8 外国人であることを理由とした差別
- 9 インターネットによる人権侵害
- 10 性的指向 (同性愛、両性愛など) を理由とした差別
- 11 性同一性障がい者 (生物学的な性とこころの性が一致しない人) であることを理由とした差別
- 12 新型コロナウイルス感染症を理由とした差別
- 13 その他 ()

[問 18] あなたは、この5年くらいの間に、他人の人権を侵害したと思うことがありましたか。
(1つだけ○)

- | | | |
|---|--------------|------------------|
| 1 | ある (あったと思う) | → 問 19 へお進みください。 |
| 2 | ない (なかったと思う) | → 問 20 へお進みください。 |
| 3 | わからない | → 問 20 へお進みください。 |

[問 19] 問 18 で「① ある (あったと思う)」と回答された方にお尋ねします。
それはどのような人権侵害でしたか。(あてはまるもの、すべてに○)

- 1 家庭における体罰や虐待など
- 2 学校におけるいじめや体罰など
- 3 職場におけるハラスメント (いやがらせ)
- 4 高齢者であることを理由とした差別
- 5 障がいがあることを理由とした差別
- 6 同和問題 (部落差別) を理由とした差別
- 7 性別を理由とした不当な待遇 (しつけや教育、昇進など)
- 8 外国人であることを理由とした差別
- 9 インターネットによる人権侵害
- 10 性的指向 (同性愛、両性愛など) を理由とした差別
- 11 性同一性障がい者 (生物学的な性とこころの性が一致しない人) であることを理由とした差別
- 12 新型コロナウイルス感染症を理由とした差別
- 13 その他 ()

IV 豊岡市の人権について、お尋ねします。

[問 20] あなたは、市の人権施策のよりどころとなる「豊岡市いのちへの共感に満ちたまちづくり条例」を知っていますか。(1つだけ○)

1 知らない

2 名称は知っている

3 名称も内容も知っている

[問 21] 豊岡市は「一人一人を尊重するまちづくり」を進めています。豊岡市における人権問題や人権課題について、あなたが思っていること、感じていることを、ご自由にお書きください。

《自由記述欄》

最後に、あなた自身のことについてお聞かせください。

F1 あなたの性別について、お答えください。(1つだけ○)

1 男性	2 女性	3 その他
------	------	-------

F2 あなたの年齢について、お答えください。(1つだけ○)

1 18～29歳	2 30～39歳	3 40～49歳
4 50～59歳	5 60～69歳	6 70歳以上

F3 現在、あなたがお住まいの中学校区について、お答えください。(1つだけ○)

1 豊岡北中学校	2 豊岡南中学校	3 港中学校
4 城崎中学校	5 竹野中学校	6 日高東中学校
7 日高西中学校	8 出石中学校	9 但東中学校
10 わからない → (豊岡市	町)	

F4 あなたの職業について、お答えください。(1つだけ○)

※兼業の方は、主に従事している職業をお答えください。

1 常勤の勤め人	2 アルバイト・契約社員・非常勤など	
3 自営業・自由業 (事業の経営者、家族従業員、農業、弁護士など)		
4 専業主婦(夫)	5 学生	6 無職 (年金生活も含む)
7 その他の職業 ()

F5 あなたの世帯構成 (回答者本人を含めて) について、お答えください。(1つだけ○)

1 一人暮らし	2 夫婦のみ	3 夫婦と子 (2世代同居)
4 親と子と孫 (3世代同居)	5 ひとり親と子	
6 その他 ()

ご協力ありがとうございました

(2) やさしい日本語版

《やさしい日本語版》

2021年度豊岡市人権に関する市民意識・実態調査

豊岡市民の皆さま

豊岡市からのお願いです。

豊岡市をよくするために、みなさんの考えを知りたいです。豊岡市の18歳以上

の4,000人にアンケートを送ります。アンケートに答えてください。

協力をお願いします。

アンケートの答えは他の人に言いません。心配しないでください。

2022年1月 豊岡市

答える順番

(1) えんぴつやボールペンなどで、答えを書いてください。

・番号に○をします。

(2) 答えを書いたら、アンケートといっしょに来た封筒に入れます。

切手をはらなくてもいいです。

1月26日（水）までに封筒をポストに入れます。

《問合せ》

わからないときは「NPO 法人にほんご豊岡あいうえお」に聞いてください。

TEL/FAX : (0796) 20-4037

E-mail : aiueo_nihongo_toyooka@nike.eonet.ne.jp

じんけん じんけん う けんり しゃかい るーるの
人権…人権はだれもが生まれたときからもっている権利です。社会のルールの

なか じゆう かんが じゆう こうどう けんり
中で自由に考えたり自由に行動できたりする権利です。

I あなたはじんけんについて、どうおもいますか。

あなたのかんがをおし
あなたの考えを教えてください。

【問1】 とよおかし ちから い じんけんもんだい おも
豊岡市が力を入れる人権問題は、どれだと思えますか。

ばんごう まる なんこ まる
(番号に○をしてください。何個 ○をしてもいいです)

1 じよせい じんけんもんだい
1 女性の人権問題

2 こ じんけんもんだい
2 子どもの人権問題

3 としよ じんけんもんだい
3 お年寄りの人権問題

4 しょう ひと め わる み みみ わる き
障がいのある人(目が悪くて見えなかったり、耳が悪くて聞こえな
ったり、からだ うごきにくい人)の人権問題

5 どうわもんだい ぶらくさべつ う ところ す ところ さべつ ひと
同和問題(部落差別)(生まれた所や住んでいる所で差別される人が
います)

6 がいこくじん じんけんもんだい
6 外国人の人権問題

7 いんたーねっと じんけんもんだい いんたーねっと ほか ひと わる
インターネットの人権問題(インターネットに、他の人について悪いこ
とや、いやなことを書きます)

8 どうせいあい だんせい だんせい あい あ じよせい じよせい あい あ
同性愛(男性と男性が愛し合います。女性と女性が愛し合います)

りょうせいあい だんせい じよせい あい あ じんけんもんだい
両性愛(男性とも女性とも愛し合います)の人権問題

9 せいどういつせいしょう しゃ からだ じよせい ところ だんせい ひと からだ だんせい
性同一性障がい者(体は女性ですが、心は男性の人。体は男性
ですが、心は女性の人)の人権問題

10 働く人の人権問題

11 新型コロナウイルス感染症 (COVID-19) の人権問題

12 その他 ()

13 ありません。

【問2】 女性の人権問題は、どれだと思えますか。

(番号に○をしてください。3つまで○をしてもいいです)

1 男性と女性の仕事が決まっていると思っています。(例えば、男性は外で仕事をします。女性は家で掃除、料理、洗濯などをします)

2 仕事をするとき、差別されます。(会社で部長や課長になる人が、男性より少ないです。給料が男性より少ないです。マタニティ・ハラスメント(マタハラ:妊娠したり、出産したりすると、いやなことを言われたり、仕事がしにくいです)があります)

3 女性が働くとき、社会からの十分な助けがありません。

4 大切なことを決めるとき、女性があまり参加できません。

5 ドメスティック・バイオレンス(DV:家の中で、夫やパートナーからひどく叩かれたり、いじめられたりします)があります。

6 セクシャル・ハラスメント(セクハラ:男性が女性にいやなことを言ったり、したりします)があります。

7 ストーカー行為(一人の人に何回も電話をかけたり、その人にいつもついていたりします。された人はとても迷惑です)

- 8 お金かねをもらうためにセックスせっくすをします。大人おとなが少女しょうじょとセックスせっくすをするために、少女しょうじょにお金かねを出だします。
- 9 いやがっているのに、アダルトビデオあだるとびで（AV）に出でるようにします。
- 10 電車でんしゃやエレベーターえれべーター、夜よるの道みちなどで、女性じょせいの体からだにさわったり、抱だきついたりします。
- 11 昔むかしの考え方かんがや昔むかしから決きめられていることや、昔むかしの習慣しゅうかんが残のこっていて、女性じょせいが社会しゃかいで活動かつどうしにくいです。
- 12 わかりません。
- 13 その他（ ）

【問3】 子こどもの人権問題じんけんもんだいは、どれだと思おもいますか。

（番号ばんごうに○をまるしてください。3つまで○をまるしてもいいです）

- 1 親おやからひどく叩たたかれます。
- 2 親おやからひどいことを言いわれたり、いじめられたりします。
（例えば、食事しょくじを作つくってくれません）
- 3 子こどもが子こどもを叩たたいたり、いじめたりします。（友達ともだちになっなってくれません。
グループぐるーぷに入いれてくれません。話はなしをしてくれません）
- 4 いじめられたり、ひどく叩たたかれたりしているのを見みても、まわりの人ひとは助たすけてくれません。
- 5 インターネットいんたーねっと（SNS など）で、いじめがあります。
- 6 学校がっこうや仕事しごとを決きめるとき、大人おとなは子こどもの意見いけんを聞ききません。

- 7 ^{がっこう} ^{せんせい} 学校の先生からひどく叩かれます。
- 8 ^{おとな} ^こ 大人が子どもとセックスをするために、^{かね} ^だ お金を出します。^{おとな} ^こ 大人が子どもの
^{はだか} ^{しゃしん} ^と の裸の写真を撮って、^{ほか} ^{ひと} ^う 他の人に売ります。
- 9 ^{かね} お金がなかったり、^{かぞく} ^{せわ} 家族の世話をするために、^{こうこう} ^{だいがく} ^い 高校や大学に行くことが
できません。また、^{しごと} 仕事をするのができません。^{けんこう} ^{せいかつ} 健康に生活することが
できません。
- 10 わかりません。
- 11 その他 ()

【問4】 ^{としよ} ^{じんけんもんだい} お年寄りの人権問題は、^{おも} どれだと思いますか。

(^{ばんごう} ^{まる} 番号に○をしてください。3つまで○をしてもいいです)

- 1 ^{みち} ^{だんさ} 道に段差があります。^{としよ} ^{ある} お年寄りが歩きやすくなっていません。
- 2 ^{はたら} 働きたいのに、^{しごと} 仕事をするのができません。^{しごと} 仕事をして^{きゅうりょう} も給料が
^{すく} 少ないです。
- 3 ^{あぱーと} ^か アパートを借りることができません。
- 4 ^{としよ} お年寄りが^{いえ} ^{なか} 家の中で^{びょうき} ^ね 病気で寝ています。^{せわ} きちんと世話をしてもらうこ
とができます。いやなことを言われたり、いじめられたりします。
- 5 ^{びょういん} ^{しせつ} 病院や施設で、^{せわ} きちんと世話をしてもらうことができません。いじめ
られます。
- 6 ^{としよ} ^{せわ} お年寄りの世話をするとき、^{しゃかい} ^{じゅうぶん} ^{たす} 社会からの十分な助けがありません。
- 7 ^{としよ} ^{ぐるーぷ} ^い お年寄りをグループに入れてくれません。^{としよ} ^{いけん} ^き お年寄りの意見をききません。

8 お知らせの言葉が難しいとき、お年寄りにわかりやすくして伝えてくれませんか。

9 わかりません。

10 その他()

【問5】 障がいのある人の人権問題は、どれだと思いますか。

(番号に○をしてください。3つまで○をしてもいいです)

1 道に段差があります。障がいのある人が歩きやすくなっていません。

2 働く所が少ないです。仕事をしてもらっても給料が少ないです。

3 会社や学校などで、いやなことを言われたり、いじめられたりします。

4 差別する言葉を言われます。

5 じっと見られたり、また、反対に、近づきません。

6 アパートを借りることができません。

7 家族が世話をしません。家族がいじめます。

8 病院や施設で、きちんと世話をしてもらうことができません。いじめられます。

9 地域や会社の活動に、参加しにくいです。

10 障がいのある人の意見を聞きません。

11 お知らせの言葉が難しいとき、障がいのある人にわかりやすくして伝えてくれませんか。

12 わかりません。

13 その他 ()

【問6】 同和問題 (部落差別) (生まれた所や住んでいる所で差別される人がいます) の人権問題は、どれだと思えますか。

(番号に○をしてください。3つまで○をしてもいいです)

- 1 同和地区の出身の人に、差別する言葉を言ったり、書いたりします。
- 2 インターネットに差別する言葉を書きます。
- 3 同和地区の出身の人は、仕事をさがすときに差別されて、会社に入った後も差別されます。
- 4 同和地区の出身の人は、結婚するときに反対されます。
- 5 生まれた所などを調べて、差別します。
- 6 同和地区の出身の人が地域で活動するとき、差別されたり、いやなことをされたりします。
- 7 同和地区に住むことを、いやがります。
- 8 わかりません。
- 9 その他 ()

【問7】 日本に住んでいる外国人の人権問題は、どれだと思えますか。

(番号に○をしてください。3つまで○をしてもいいです)

- 1 会社や学校などで、いやなことを言われたり、いじめられたりします。
- 2 仕事をさがすときや、会社で働くとき、条件が悪いです。

- 3 差別する言葉さべつ ことば いを言われます。
- 4 じっと見みられたり、また、反対はんたいに、近ちかづきません。
- 5 アパートを借かりることができません。
- 6 日本人にほんじんと結けつ婚こんするとき、反対はんたいされます。
- 7 日本人にほんじんは外国がいこく人の文化ぶんか、生活せいかつ習しゅう慣かんを理り解かいしません。
- 8 ヘイト・スピーチへいと すぴーちがあります。
- 9 お知しらせの言葉ことばが難むずかしいとき、外国がいこく人にわわかりややすくして伝つたえてく
れません。
- 10 わかりません。
- 11 その他た ()

【問8】 とい インターネットいんたーねっとの人権問題じんけんもんだいは、どれだと思おもいますか。

(番号ばんごうに○をまるしてください。3つまで○をまるしてもいいです)

- 1 他ほかの人ひとについて悪わるく書かいたり、差別さべつする言葉ことばなどを書かきます。
- 2 警察けいさつが子こどもを調しらべているとき、名前なまえをインターネットいんたーねっとに書かいたり、
写しゃ真しんを出だしたりします。
- 3 ホームページほーむぺーじに、ポルノぼるの写しゃ真しんなどを出だします。
- 4 差別さべつがももっとひひどどくなるよようなこことを書かきます。
- 5 他ほかの人ひとのプぷライバらいシーを、インターネットいんたーねっとに書かきます。
- 6 リベンジポルノりべんじぼるのがおこなわわれれてていいます。(前まえにつつきああつつてていいた人ひとの裸はだかの
写しゃ真しんなどを、インターネットいんたーねっとに出だします。前まえにつつきああつつてていいた人ひとは、そ

れをしりません)

7 わかりません。

8 その他 ()

【問9】 同性愛(男性と男性が愛し合います。女性と女性が愛し合います)

両性愛(男性とも女性とも愛し合います)の人権問題は、どれだと

おもいますか。

(番号に○をしてください。3つまで○をしてもいいです)

1 会社や学校などで、いやなことを言われたり、いじめられたりします。

2 仕事をさがすときや、会社で働くとき、条件が悪いです。

3 差別する言葉を言われます。

4 アパートを借りることができません。

5 ホテルや旅館にとまることができません。店に入れません。施設を利用

できません。

6 じっと見られたり、また、反対に、近づきません。

7 同性愛や両性愛のことを他の人に言います。

8 わかりません

9 その他 ()

【問10】 性同一性障がい者（体は女性ですが、心は男性の人。体は

男性ですが、心は女性の人）の人権問題は、どれだと思えますか。

(番号に○をしてください。3つまで○をしてもいいです)

- 1 会社や学校などで、いやなことを言われたり、いじめられたりします。
- 2 仕事をさがすときや、会社で働くとき、条件が悪いです。
- 3 差別する言葉を言われます。
- 4 アパートを借りることができません。
- 5 ホテルや旅館にとまることができません。店に入れません。施設を利用できません。
- 6 じっと見られたり、また、反対に、近づきません。
- 7 性同一性障がいのことを他の人に言います。
- 8 わかりません
- 9 その他 ()

【問11】 働く人の人権問題は、どれだと思えますか。

(番号に○をしてください。3つまで○をしてもいいです)

- 1 いつも長い時間働いています。仕事と生活のバランスが悪いです。
- 2 休みを取ることが難しいです。
- 3 正社員じゃない人の条件が悪いです。
- 4 会社はできないことを命令します。会社は給料を払いません。
パワー・ハラメント (パワハラ：会社で、いやなことを言われたり、

されたりします) があります。

5 セクシャル・ハラスメント (セクハラ: 男性が女性にいやなことを言ったり、したりします。女性が男性にいやなことを言ったり、したりします) があります。

6 マタニティ・ハラスメント (マタハラ: 妊娠したり、出産したりすると、いやなことを言われたり、仕事がとてもしにくいです) やパタニティ・ハラスメント (男性が子育てで会社を長く休みます。男性がまた仕事をするとき、仕事がとてもしにくいです) があります。

7 ケア・ハラスメント (家族に病気の人があります。病気の人のお世話をするために、会社を長く休みます。そのあと、また仕事をするとき、仕事がとてもしにくいです) があります。

8 わかりません

9 その他 ()

II 同和問題 (部落差別) について、質問します。

【問12】 あなたは同和問題 (部落差別) を知っていますか。

(番号に1つ○をください)

- | | | | |
|---|---------------|---|--------------|
| 1 | 名前も意味も知っています。 | → | 問13 へ行ってください |
| 2 | 名前を知っています。 | → | 問13 へ行ってください |
| 3 | 知りません | → | 問15 へ行ってください |

【問14】 あなたは次の意見について、どう思いますか。

(Aの中で番号に1つ○をしてください。B、C、DもAと同じように1つ

○をします)

	そう思う おも	どちらかといえばそう思う おも	どちらかといえばそう思わない おも	そう思わない おも	どちらともいえない
A) 同和地区の人とあまり なかよ 仲良くしたくないです	1	2	3	4	5
B) 同和問題（部落差別）のこと はな を話さないようにします	1	2	3	4	5
C) 同和問題（部落差別）がなく なるのは無理です	1	2	3	4	5
D) 同和問題（部落差別）を 知らない子どもたちに、教えな くてもいいです	1	2	3	4	5

【問15】 ^{とい}結婚^{けっこん}について、^{しつもん}質問^{しつもん}します。

【15-1】 あなたは^{けっこん}結婚^{けっこん}したい^{ひと}人がいます。もし、その^{ひと}人が^{どうわちく}同和地区^{ひと}の人
だったら、どうしますか。

(^{ばんごう}番号^{まる}に1つ○^{まる}をしてください)

- 1 ^き気に^{けっこん}しません。結婚^{けっこん}します。
- 2 ^{すこ}少し^き気に^{けっこん}しますが、結婚^{けっこん}します。
- 3 ^{かぞく}家族^{しん}や^{しん}親せき^{はんたい}が^{はんたい}反対^{けっこん}したら、結婚^{けっこん}しません。
- 4 ^{けっこん}結婚^{けっこん}しません。
- 5 わかりません。

【15-2】 あなたの^こ子ども^{どうわちく}は^{ひと}同和地区^{ひと}の人^{けっこん}と結婚^{けっこん}したいです。あなたは
どうしますか。

(^{ばんごう}番号^{まる}に1つ○^{まる}をしてください)

- 1 ^き気に^{さんせい}しません。賛成^{さんせい}します。
- 2 ^{すこ}少し^き気に^こしますが、^{きも}子どもの^{かんが}気持ち^{さんせい}を^{さんせい}考^{さんせい}えて^{さんせい}賛成^{さんせい}します。
- 3 ^{かぞく}家族^{しん}や^{しん}親せき^{はんたい}が^{はんたい}反対^{はんたい}したら、^{はんたい}反対^{はんたい}します。
- 4 ^{はんたい}反対^{はんたい}します。
- 5 わかりません。

Ⅲ 2016年から2021年までのあなたのことについて質問します。

【問16】 あなたはこの5年間で自分の※人権が侵害されたと思うことがありましたか。

(番号に1つ○をしてください)

※人権はだれもが生まれたときからもっている権利です。社会のルールの中で自由に考えたり自由に行動できたりする権利です。それができなくなったとき、人権が侵害されたといえます。たとえば、いじめられたり、ひどく叩かれたりします。生まれた所や住んでいる所で差別されます。障がいがあることで差別されます。女性ということで差別されます。それらはぜんぶ人権侵害です。

- 1 あります。(あったと思います) → 問17へ行ってください。
- 2 ありません。(なかったと思います) → 問18へ行ってください。
- 3 わかりません。 → 問18へ行ってください。

【問17】 問16で「1 あります。(あったと思います)」と答えた人に質問します。どんな人権侵害がありましたか。

(番号に○をしてください。何個○をしてもいいです)

- 1 家族にひどく叩かれたり、いじめられたりしました。
- 2 学校でいじめられたり、ひどく叩かれたりしました。
- 3 会社でいやなことを言われたり、されたりしました。

【問19】 問18で「1 あります。(あつたと思ひます)」と答へた人に質問し

ます。どんな人権侵害をしましたか。

(番号に○をしてください。何個○をしてもいいです)

- 1 家族をひどく叩いたり、いじめたりしました。
- 2 学校でいじめたり、ひどく叩いたりしました。
- 3 会社でいやなことを言ったり、したりしました。
- 4 年をとっている人を、差別しました。
- 5 障がいのある人を、差別しました。
- 6 同和地区の出身の人を、差別しました。(部落差別)
- 7 男性/女性ということで、差別しました。
- 8 外国人を、差別しました。
- 9 インターネットで人権を侵害しました。
- 10 同性愛、両性愛の人を、差別しました。
- 11 性同一性障がい者を、差別しました。
- 12 新型コロナウイルス感染症 (COVID-19) が原因で差別しました。
- 13 その他 ()

IV ^{とよおかし} ^{じんけん} ^{しつもん} 豊岡市の人権について質問します。

【問20】 ^{とよおかし} ^{きょうかん} ^み ^{じょうれい} あなたは、「豊岡市いのちへの共感に満ちたまちづくり条例」を
知っていますか。

(^{ばんごう} ^{まる} 番号に1つ○をしてください)

- 1 ^し 知りません。
- 2 ^{なまえ} ^し 名前を知っています。
- 3 ^{なまえ} ^{いみ} ^し 名前も意味も知っています。

【問21】 ^{とよおかし} ^{ひとりひとり} ^{そんちょう} 豊岡市は「一人一人を尊重するまちづくり」をしています。豊岡市
^{じんけんもんだい} ^{じんけんかだい} ^{かいけつ} ^{もんだい} の人権問題や人権課題(解決しなければならない問題)について、
あなたの^{いけん} ^か 意見を書いてください。

《^{じゆう} ^か 自由に書いてください》

さいご
最後です。あなたのことについて教えてください。

F1 あなたは男性ですか、女性ですか。(番号に1つ○をしてください)

- | | | |
|------|------|-------|
| 1 男性 | 2 女性 | 3 その他 |
|------|------|-------|

F2 あなたは何歳ですか。(番号に1つ○をしてください)

- | | | |
|----------|----------|----------|
| 1 18～29歳 | 2 30～39歳 | 3 40～49歳 |
| 4 50～59歳 | 5 60～69歳 | 6 70歳以上 |

F3 あなたの住んでいる地域の中学生は、どこの中学校へ行きますか。

(番号に1つ○をしてください)

- | | | |
|--------------------------|----------------------------|---------------------------|
| 1 とよおきたちゅうがっこう
豊岡北中学校 | 2 とよおかみなみちゅうがっこう
豊岡南中学校 | 3 みなとちゅうがっこう
港中学校 |
| 4 きのさきちゅうがっこう
城崎中学校 | 5 たけのちゅうがっこう
竹野中学校 | 6 ひだかひがしちゅうがっこう
日高東中学校 |
| 7 ひだかにしちゅうがっこう
日高西中学校 | 8 いずしちゅうがっこう
出石中学校 | 9 たんとうちゅうがっこう
但東中学校 |
| 10 わからない → (住所：豊岡市 町) | | |

F4 あなたの仕事は何ですか。(番号に1つ○をしてください)

※仕事を2つしている人は、たくさん働いている方に○をします。

- 1 常勤の勤め人(正社員。毎日働きます)
- 2 アルバイト・契約社員(働く期間が決まっています。その会社の社員ではありません)・非常勤(働く日、時間が決まっています)
- 3 自営業・自由業(事業の経営者、家族従業員、農業、弁護士など)
- 4 専業主婦・主夫(家のことをします) 5 学生
- 6 無職(年金生活も含む)
- 7 その他の職業()

F5 あなたの家族はどれですか。(番号に1つ○をしてください)

- 1 あなた一人。 2 夫婦で住んでいます。
- 3 夫婦と子どもで住んでいます。
- 4 親と子どもと孫で住んでいます。
- 5 ひとり親(母親か父親のどちらか)と子どもで住んでいます。
- 6 その他()

ご協力ありがとうございました

豊岡市人権に関する市民意識・実態調査

2023年3月

発行 豊岡市地域コミュニティ振興部生涯学習課

〒668-8666 豊岡市中央町2番4号

電話 0796-23-0341 (直通)

FAX 0796-29-0054

Mail shougaigakushuu@city.toyooka.lg.jp