



No. 1

2023年度

豊岡市予算について

兵庫県豊岡市



目 次

1	2023年度当初予算編成の考え方	・ ・ ・ ・ ・	3
2	2023年度豊岡市予算	・ ・ ・ ・ ・	4
3	会計別当初予算額比較表	・ ・ ・ ・ ・	6
4	会計別地方債現在高の推移	・ ・ ・ ・ ・	8
5	基金の状況	・ ・ ・ ・ ・	10
6	(参考資料) 財政指標	・ ・ ・ ・ ・	12
7	(参考資料) 基礎的財政収支（プライマリーバランス）の推移	・ ・ ・ ・ ・	13
8	会計別予算の概要		
	一般会計	・ ・ ・ ・ ・	15
	国民健康保険事業特別会計（事業勘定）	・ ・ ・ ・ ・	17
	国民健康保険事業特別会計（直診勘定）	・ ・ ・ ・ ・	25
	後期高齢者医療事業特別会計	・ ・ ・ ・ ・	33
	介護保険事業特別会計	・ ・ ・ ・ ・	41
	診療所事業特別会計	・ ・ ・ ・ ・	49
	霊苑事業特別会計	・ ・ ・ ・ ・	57
	太陽光発電事業特別会計	・ ・ ・ ・ ・	61
	管理会財産区特別会計	・ ・ ・ ・ ・	67
	水道事業会計	・ ・ ・ ・ ・	71
	下水道事業会計	・ ・ ・ ・ ・	73

いま まちの現在と未来のために ～ 主人公は市民 ～

基本姿勢

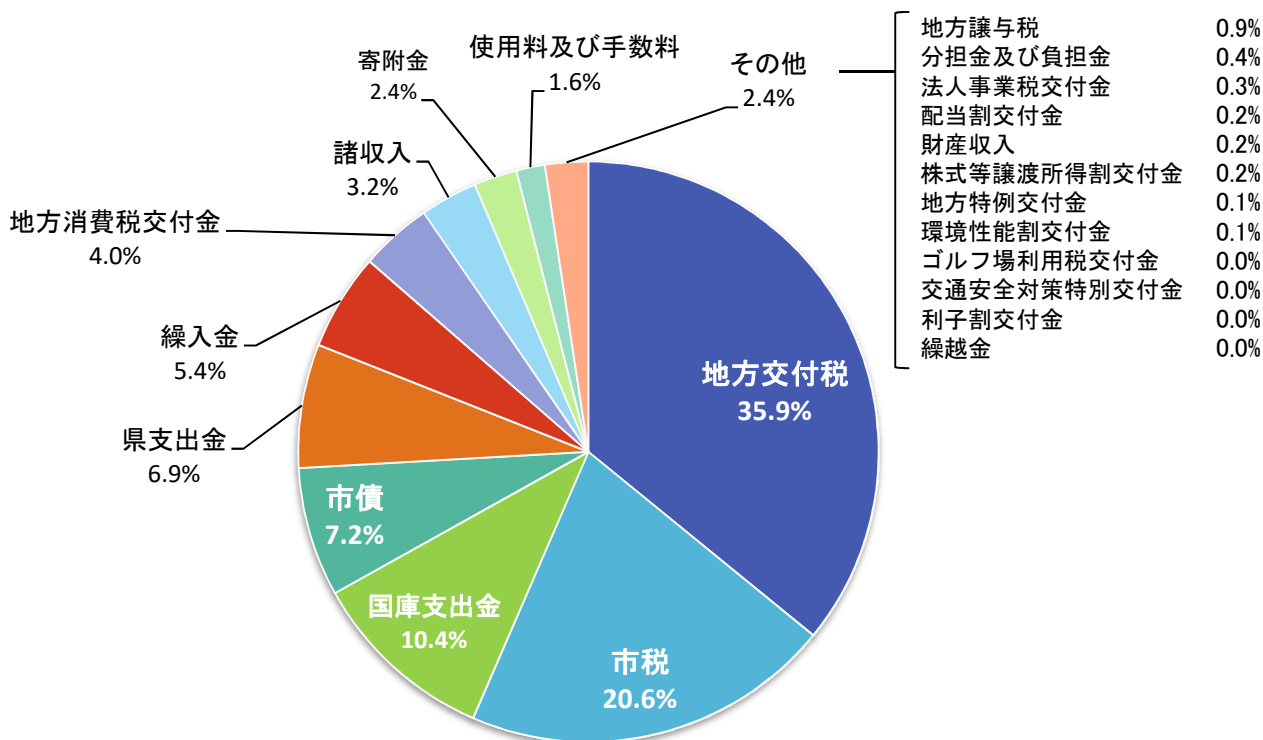
- 1 市民の日々の暮らしを着実に支え続ける。
- 2 社会経済活動の再開に全力で取り組む。
- 3 基本構想に掲げる「小さな世界都市-Local & Global City-」を実現する。
- 4 地方創生を的確に進める。
- 5 4つの危機（災害、コミュニティ、経済、財政）からの脱却を目指し、的確に対応する。

2 2023年度豊岡市予算

〈予算規模と対前年度伸率〉

一般会計	471億 7,000万 円	2.9%
特別会計	209億 9,141万 2千円	1.1%
企業会計	158億 2,944万 9千円	3.7%
合 計	839億 9,086万 1千円	2.6%

一 般 会 計 歳 入

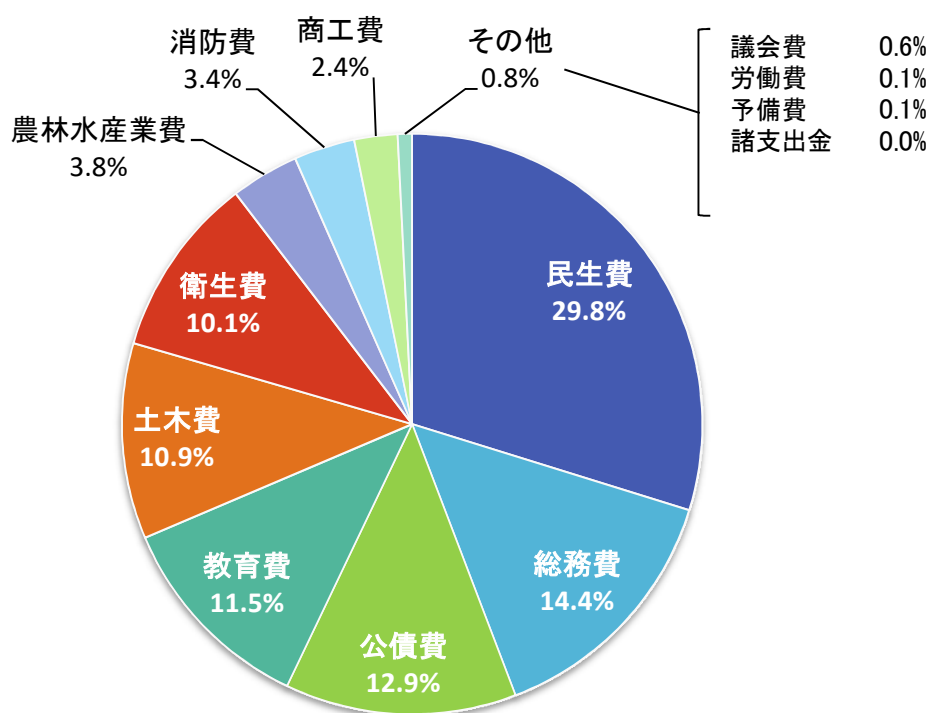


(千円)

地方交付税	16,930,000	分担金及び負担金	186,523
市税	9,711,037	法人事業税交付金	150,655
国庫支出金	4,904,659	配当割交付金	91,655
市債	3,414,400	財産収入	69,247
県支出金	3,237,482	株式等譲渡所得割交付金	68,092
繰入金	2,564,843	地方特例交付金	65,849
地方消費税交付金	1,890,000	環境性能割交付金	43,146
諸収入	1,483,964	ゴルフ場利用税交付金	12,299
寄附金	1,136,000	交通安全対策特別交付金	10,663
使用料及び手数料	775,473	利子割交付金	3,810
地方譲与税	420,202	繰越金	1

歳 入

一般会計歳出



(千円)	
民生費	14,084,323
総務費	6,802,588
公債費	6,093,505
教育費	5,417,271
土木費	5,138,101
衛生費	4,767,078
農林水産業費	1,774,948
消防費	1,591,570
商工費	1,119,419
議会費	267,322
労働費	50,281
予備費	40,000
諸支出金	23,594

歳出（目的別）

3 会計別当初予算額比較表

会 計 区 分		2023年度 予 算 額	2022年度 予 算 額	比較増減額・率 (%)	
一 般 会 計 ①		47,170,000	45,860,000	1,310,000	2.9
特別会計	国民健康保険事業(事業勘定)	8,894,129	8,932,232	△ 38,103	△ 0.4
	国民健康保険事業(直診勘定)	73,756	83,536	△ 9,780	△ 11.7
	後 期 高 齢 者 医 療 事 業	1,369,126	1,324,754	44,372	3.3
	介 護 保 険 事 業	10,274,421	10,035,418	239,003	2.4
	診 療 所 事 業	268,588	278,134	△ 9,546	△ 3.4
	霊 苑 事 業	7,649	8,246	△ 597	△ 7.2
	太 陽 光 発 電 事 業	101,828	108,108	△ 6,280	△ 5.8
	管 理 会 財 産 区	1,915	2,015	△ 100	△ 5.0
	小 計 ②	20,991,412	20,772,443	218,969	1.1
企業会計	水道事業 (支出分)	4,711,942	4,236,161	475,781	11.2
	下水道事業 (支出分)	11,117,507	11,023,045	94,462	0.9
	小 計 ③	15,829,449	15,259,206	570,243	3.7
合 計 (①+②+③)		83,990,861	81,891,649	2,099,212	2.6

(単位：千円)

主な増減理由			
一般会計予算説明資料参照			
総務費	△ 8,504	保険給付費	△ 42,800
国民健康保険事業費納付金	△ 32,919	諸支出金	+40,290
総務費	△ 6,713	医業費	△ 3,607
総務費	△ 9,449	後期高齢者医療広域連合納付金	+53,821
総務費	+90	保険給付費	+215,280
地域支援事業費	+23,613	基金積立金	+20
休日急病診療所費	△ 2,827	森本診療所費	+385
神鍋診療所費	△ 10,762	高橋診療所費	+1,893
但東歯科診療所費	+1,765		
霊苑管理費	△ 597		
施設費	△ 10,113	諸支出金	+2,704
予備費	△ 100		
営業費用	+69,001	営業外費用	△ 20,687
特別損失	+5,510	建設改良費	+415,054
企業債償還金	+6,903		
営業費用	+116,508	営業外費用	△ 49,745
特別損失	+1,999	建設改良費	+10,749
企業債償還金	+14,951		

4 会計別地方債現在高の推移

区 分		2023年度末 見 込	2022年度末 見 込
一 般 会 計 ①		41,050,260	43,544,889
特 別 会 計	国民健康保険事業(直診勘定)	6,099	6,600
	診 療 所 事 業	57,423	64,582
	小 計 ②	63,522	71,182
企 業 会 計	水 道 事 業	9,978,293	10,338,437
	下 水 道 事 業	40,453,093	41,769,469
	小 計 ③	50,431,386	52,107,906
合 計 (①+②+③)		91,545,168	95,723,977

(参考) 住民1人当たり地方債現在高 2023年1月末現在豊岡市人口 77,641人

	2023年度末見込	2022年度末見込
一 般 会 計	529	561
特 別 会 計	1	1
企 業 会 計	650	671
計	1,180	1,233

普通会計 (一般会計+診療所事業特会+霊苑事業特会)	529	562
----------------------------	-----	-----

類似団体 (Ⅱ-3) (注) 2020年度末現在	普通会計	人口1人当たり
	28,028,401	361

(単位：千円)

比較増減額・率（％）		2021年度末	2020年度末	2019年度末
△ 2,494,629	△ 5.7	46,189,535	48,966,556	51,925,386
△ 501	△ 7.6	4,500	4,917	5,567
△ 7,159	△ 11.1	66,915	74,174	72,485
△ 7,660	△ 10.8	71,415	79,091	78,052
△ 360,144	△ 3.5	10,461,353	10,996,493	11,593,459
△ 1,316,376	△ 3.2	42,596,558	43,796,299	44,828,694
△ 1,676,520	△ 3.2	53,057,911	54,792,792	56,422,153
△ 4,178,809	△ 4.4	99,318,861	103,838,439	108,425,591

比較増減額・率（％）		2021年度末	2020年度末	2019年度末
△ 32	△ 5.7	586	598	634
0	0.0	1	1	1
△ 21	△ 3.1	674	669	689
△ 53	△ 4.3	1,261	1,268	1,324
△ 33	△ 5.9	587	599	635

5 基金の状況

区 分		2023 年度当初予算時	2022 年度末現在高見込
財 政 調 整 基 金		3,659,969	5,240,149
	うち財源調整分	3,287,089	4,837,539
	うち特定目的化基金分	372,880	402,610
特定目的基金	市 債 管 理 基 金	2,783,304	2,896,864
	福 祉 基 金	1,164,736	1,171,236
	公 共 施 設 整 備 基 金	7,039,394	7,175,574
	コ ウ ノ ト リ 基 金	38,373	39,169
	豊岡市立美術館「伊藤清永記念館」管理基金	767	766
	植 村 直 己 顕 彰 基 金	47,048	47,048
	仲 田 光 成 記 念 基 金	1,429	1,736
	東 井 義 雄 遺 徳 顕 彰 基 金	23,539	24,153
	水 と 土 保 全 対 策 基 金	30,000	30,000
	被 災 者 生 活 再 建 支 援 基 金	493,117	492,717
	交 通 遺 児 奨 学 基 金	23,951	24,652
	地 域 振 興 基 金	4,158,688	4,208,002
	暴 力 団 対 策 基 金	5,997	5,992
	学 校 教 育 施 設 整 備 基 金	29,179	29,155
	森 林 環 境 基 金	78,084	80,768
	企業版ふるさと納税地方創生基金	2,112	5,907
	小 計	15,919,718	16,233,739
定額運用基金	奨 学 基 金 (現 金 の み)	189,247	189,135
	土 地 開 発 基 金 (現 金 の み)	872,144	848,550
	小 計	1,061,391	1,037,685
特別会計分	国 民 健 康 保 険 財 政 調 整 基 金	439,460	506,787
	国民健康保険資母診療所財政調整基金	-	-
	診 療 所 事 業 財 政 調 整 基 金	-	-
	介 護 保 険 給 付 費 準 備 基 金	598,092	710,283
	霊 苑 整 備 基 金	58,267	57,465
	太 陽 光 発 電 事 業 基 金	115,208	110,010
	高 橋 財 産 区 特 別 福 祉 基 金	6,617	6,607
	小 計	1,217,644	1,391,152
合 計		21,858,722	23,902,725

(参考) 財政調整基金・市債管理基金の住民1人当たり基金現在高

区 分	2023 年度当初予算時	2022 年度末現在高見込
豊岡市	83	105
人 口	77,641	77,641

※各年度の人口は、1月末現在の住基人口。

(単位:千円)

比較増減額・率(%)		2021 年度末現在高	2020 年度末現在高	2019 年度末現在高
△ 1,580,180	△ 30.2	5,594,244	5,330,614	5,003,260
△ 1,550,450	△ 32.1	5,188,904	4,736,065	4,659,230
△ 29,730	△ 7.4	405,340	594,549	344,030
△ 113,560	△ 3.9	2,173,647	1,852,014	1,923,293
△ 6,500	△ 0.6	1,181,650	1,196,630	1,196,630
△ 136,180	△ 1.9	7,352,754	7,641,723	7,697,118
△ 796	△ 2.0	34,218	38,139	42,593
1	0.1	765	765	764
0	0.0	47,048	47,048	127,043
△ 307	△ 17.7	1,417	1,213	1,256
△ 614	△ 2.5	24,703	25,202	26,861
0	0.0	30,000	30,000	30,000
400	0.1	492,317	491,884	517,764
△ 701	△ 2.8	25,351	25,689	25,829
△ 49,314	△ 1.2	4,028,854	3,771,958	3,823,486
5	0.1	5,986	5,981	5,975
24	0.1	29,129	29,103	29,074
△ 2,684	△ 3.3	58,769	27,669	931
△ 3,795	△ 64.2	8,100	-	-
△ 314,021	△ 1.9	15,494,708	15,185,018	15,448,617
112	0.1	188,364	184,154	180,032
23,594	2.8	814,287	696,258	666,373
23,706	2.3	1,002,651	880,412	846,405
△ 67,327	△ 13.3	467,296	533,975	697,724
-	-	-	-	-
-	-	-	-	-
△ 112,191	△ 15.8	646,801	345,915	264,731
802	1.4	49,270	43,382	33,846
5,198	4.7	101,337	82,275	69,092
10	0.2	6,597	6,589	6,578
△ 173,508	△ 12.5	1,271,301	1,012,136	1,071,971
△ 2,044,003	△ 8.6	23,362,904	22,408,180	22,370,253

比較増減額・率(%)		2021 年度末現在高	2020 年度末現在高	2019 年度末現在高
△ 22	△ 21.0	99	90	86
-	-	78,766	79,817	80,858

6 (参考資料) 財政指標

- (1) 2023年度当初予算ベースにおける経常収支比率
(臨時財政対策債含む)

94.8% ※ 類似団体93.5% (2020年度)

《参 考》

	2021	2022
当初予算(試算)	95.6%	96.0%
決算	92.0%	93.4%

(注) 2022決算は見込み

- (2) 2023年度当初予算ベースにおける自主財源比率

33.8% ※ 類似団体 36.3% (2020年度)

《参 考》2022年度当初予算 (試算) 34.0%

- (3) 実質公債費比率の試算

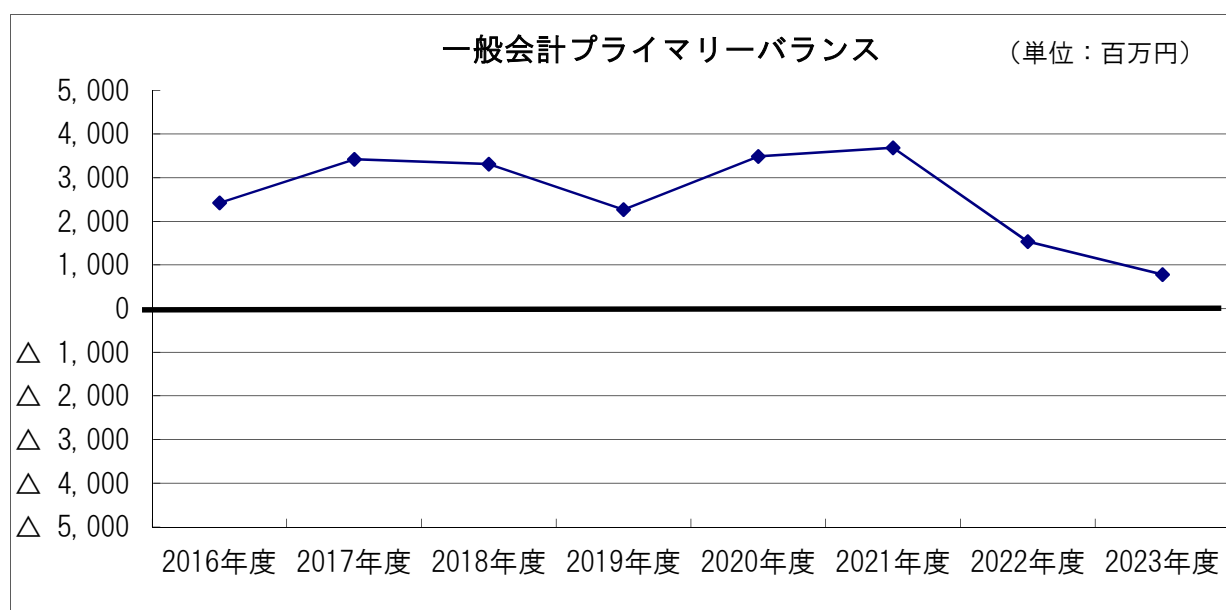
15.3% ※ 類似団体 6.2% (2020年度)

公債費負担適正化計画に定める実質公債費比率の実績及び推移見込み
(単位：%)

2017	2018	2019	2020	2021	2022見込
11.9	12.3	13.3	13.8	14.1	15.0

(注) 直近3ヵ年の平均

7 (参考資料) 基礎的財政収支（プライマリーバランス）の推移



(単位：百万円)

区分	2016年度	2017年度	2018年度	2019年度	2020年度	2021年度	2022年度	2023年度
プライマリーバランス	2,426	3,426	3,316	2,269	3,492	3,689	1,535	785

※ 2021年度以前は決算額、2022年度は現計予算額(補正予算第10号)、2023年度は当初予算額

〔グラフの解説・分析〕

2023年度当初予算では7億8千5百万円の黒字となった。これは建設事業等に充てる市債の発行額及び基金繰入金が増加することによるもの。

プライマリーバランスは、大型事業の実施等により単年度では赤字となることもあるため、動向に十分配慮しながら健全な財政運営となるように努める。

〔用語の解説〕

☆基礎的財政収支（プライマリーバランス）とは

政策的な支出を新たな借入金に頼らず、その年度の税收等で賄われているかどうか、子どもや孫などの次の世代に負担を先送りしているかどうかを示す指標。

具体的には、市債発行等を除く税收等の歳入から、過去の市債借入に対する元利償還金等を除いた歳出を差し引いた財政収支のこと。

【算出方法】

歳入総額（繰越金、市債発行額及び財政調整基金等取崩額を除く）

－歳出総額（市債元利償還額及び財政調整基金等積立額を除く）

2023年度 一般会計予算の概要

予 算 額	47,170,000千円
本年度の主な 事業内容	一般会計予算説明資料を参照してください。

2023年度 国民健康保険事業特別会計(事業勘定)予算の概要

予 算 額	8, 8 9 4, 1 2 9 千円		
本 年 度 の 事 業 内 容	【目的】 国民健康保険法の規定に基づく、豊岡市国民健康保険事業に係る予算である。 本予算では、保険給付費及び国民健康保険事業納付金等の保険者が負担すべき費用を計上している。		
	【予算の概要】 (歳出)		
	総 務 費	128, 920千円	(△8, 504千円 △6. 2%)
	保険給付事業費	6, 150, 080千円	(△42, 800千円 △0. 7%)
	うち一般被保険者療養給付費	5, 248, 779千円	(3, 600千円 0. 1%)
	うち退職被保険者等療養給付費	1, 000千円	(0円 －%)
	国民健康保険事業費納付金	2, 408, 970千円	(△32, 919千円 △1. 3%)
	保健事業費	130, 985千円	(3, 507千円 2. 8%)
	うち特定健康診査等事業費	107, 970千円	(1, 943千円 1. 8%)
	基金積立金	2, 673千円	(2, 323千円 663. 7%)
	公 債 費	100千円	(0円 －%)
	諸 支 出 金	52, 401千円	(40, 290千円 332. 7%)
	予 備 費	20, 000千円	(0円 －%)
	(歳入)		
	国民健康保険税	1, 587, 850千円	(△11, 447千円 △0. 7%)
	うち一般被保険者国民健康保険税	1, 587, 380千円	(△11, 267千円 △0. 7%)
	手 数 料	800千円	(△100千円△11. 1%)
	県 支 出 金	6, 552, 384千円	(△116, 490千円 △1. 7%)
	うち普通交付金	6, 145, 470千円	(△47, 410千円 △0. 8%)
	うち特別交付金	406, 914千円	(△69, 080千円△14. 5%)
	財 産 収 入	350千円	(0円 －%)
	繰 入 金	743, 718千円	(88, 933千円 13. 6%)
	繰 越 金	1千円	(0円 －%)
	諸 収 入	8, 026千円	(1千円 0. 01%)
※ () は対前年度比			

1 国民健康保険事業特別会計（事業勘定）歳入予算総括表

款 名 称		2023 年 度 予 算 額	2022 年 度 予 算 額	比較増減額・率(%)	
01	国民健康保険税	1,587,850	1,599,297	△ 11,447	△ 0.7
02	使用料及び手数料	800	900	△ 100	△ 11.1
03	国庫支出金	1,000	0	1,000	皆増
04	県支出金	6,552,384	6,668,874	△ 116,490	△ 1.7
05	財産収入	350	350	0	0.0
06	繰入金	743,718	654,785	88,933	13.6
07	繰越金	1	1	0	0.0
08	諸収入	8,026	8,025	1	0.0
歳入合計		8,894,129	8,932,232	△ 38,103	△ 0.4

(単位：千円)

主 な 内 容			
一般被保険者国民健康保険税	1,587,380	退職被保険者等国民健康保険税	470
督促手数料	800		
市町国保ヘルスアップ補助金	1,000		
普通交付金	6,145,470	特別交付金	406,914
利子及び配当金	350		
一般会計繰入金	673,718	基金繰入金	70,000
繰越金	1		
延滞金、加算金及び過料	3,504	預金利子	1
雑入	4,521		

2 国民健康保険事業特別会計（事業勘定）歳出予算総括表

款 名 称		2023 年 度 予 算 額	2022 年 度 予 算 額	比較増減額・率(%)	
01	総 務 費	128,920	137,424	△ 8,504	△ 6.2
02	保 険 給 付 費	6,150,080	6,192,880	△ 42,800	△ 0.7
03	国民健康保険事業 費 納 付 金	2,408,970	2,441,889	△ 32,919	△ 1.3
08	保 健 事 業 費	130,985	127,478	3,507	2.8
09	基 金 積 立 金	2,673	350	2,323	663.7
10	公 債 費	100	100	0	0.0
11	諸 支 出 金	52,401	12,111	40,290	332.7
90	予 備 費	20,000	20,000	0	0.0
歳 出 合 計		8,894,129	8,932,232	△ 38,103	△ 0.4

(単位：千円)

主 な 内 容			
人件費	104,718	一般管理費	14,901
賦課徴収費	9,169	運営協議会費	132
療養諸費	5,298,753	高額療養費	821,497
移送費	310	出産育児諸費	22,510
葬祭諸費	6,000	結核医療付加金	10
傷病手当金	1,000		
医療給付費分	1,649,300	後期高齢者支援金等分	557,543
介護納付金分	202,127		
人件費	45,684	保健衛生普及費	8,367
特定健康診査等事業費	76,934		
財政調整基金積立金（利子）	350	財政調整基金積立金	2,323
利子	100		
償還金、還付金及び還付加算金	50,901	国民健康保険事業特別会計（直 診勘定）繰出金	1,500
予備費	20,000		

3 国民健康保険事業特別会計（事業勘定）歳出款・節別予算

番号	節別 款別				
		総務費	保険給付費	国民健康保険事業費納付金	保健事業費
1	報酬	2,204			18,089
2	給料	49,944			11,575
3	職員手当等	26,136			9,180
4	共済費	16,883			6,840
5	災害補償費				
6	恩給及び退職年金				
7	報償費				20
8	旅費	178			73
9	交際費				
10	需用費	3,847			2,853
11	役務費	11,321	15,376		8,405
12	委託料	6,842			73,693
13	使用料及び賃借料	22			249
14	工事請負費				
15	原材料費				
16	公有財産購入費				
17	備品購入費				
18	負担金、補助及び交付金	11,543	6,134,704	2,408,970	8
19	扶助費				
20	貸付金				
21	補償、補填及び賠償金				
22	償還金、利子及び割引料				
23	投資及び出資金				
24	積立金				
25	寄附金				
26	公課費				
27	繰出金				
28	予備費				
	計	128,920	6,150,080	2,408,970	130,985

(単位：千円)

2023年度						2022年度	
基金積立金	公債費	諸支出金	予備費	計	構成比 (%)	計	構成比 (%)
				20,293	0.2	17,657	0.2
				61,519	0.7	64,455	0.7
				35,316	0.4	37,154	0.4
				23,723	0.3	24,005	0.3
				20	0.0	20	0.0
				251	0.0	260	0.0
				6,700	0.1	6,522	0.1
				35,102	0.4	35,074	0.4
				80,535	0.9	82,550	0.9
				271	0.0	294	0.0
				0		273	
				8,555,225	96.2	8,631,407	96.7
	100	50,901		51,001	0.6	10,711	0.1
2,673				2,673	0.0	350	0.0
		1,500		1,500	0.0	1,500	0.0
			20,000	20,000	0.2	20,000	0.2
2,673	100	52,401	20,000	8,894,129	100.0	8,932,232	100.0

事業名 国民健康保険事業について	2023 年度 予算額	8,894,129 千円	新規 拡大 継続
------------------	-------------------	--------------	----------------

1 事業目的（趣旨）

国民健康保険法の規定に基づき、豊岡市国民健康保険事業に係る保険給付及び国民健康保険事業費納付金等の保険者（豊岡市）が負担すべき費用を定める。

2 事業内容

国民健康保険運営協議会からの「2023 年度国民健康保険事業運営の基本方針」の答申を尊重し、2023 年度の国民健康保険税率を決定し、予算を定める。

（主な事業費概要）

総務費	128,920 千円
保険給付費	6,150,080 千円
国民健康保険事業費納付金	2,408,970 千円
保健事業費	130,985 千円

3 国民健康保険税率の改正

(1) 2023 年度改正骨子

兵庫県提示の 2023 年度国民健康保険標準税率を基本として、基礎課税分、後期高齢者支援金等課税分及び介護納付金課税分の賦課税率等を改正する。

(2) 税率改正の考え方

ア 兵庫県は、国民健康保険事業に係る医療給付費分、後期高齢者支援金等分及び介護納付金分それぞれの県内全域の費用額を算定し、そこから各種国庫補助金等を差し引き、それぞれの基礎額を算定する。

イ 算定したそれぞれの基礎額を、各市町の見込みによる所得額、被保険者数、世帯数等を基に、市町の国民健康保険事業費納付金及び標準保険税率を算定し提示する。

ウ 本市においては、県から示された標準税率を基本とし、国保税の軽減を図るため、保有する国民健康保険財政調整基金を計画的に活用し、今回は 7 千万円を取り崩すこととした。

※ 以上の結果、例えば夫婦と小中学生の子ども 2 人で、夫の所得が 300 万円の世帯では、年間保険税額が対前年度比で、0.5 パーセント、2,400 円増の 46 万 4,000 円となる。

4 事業費総額

8,894,129 千円

担当課名【市民課】（内線 2251）

2023年度 国民健康保険事業特別会計(直診勘定)予算の概要

予 算 額	73,756千円																												
本年度の主な 事業内容	<p>【目的】</p> <p>国民健康保険法に基づく直営診療施設勘定に係る予算である。 国民健康保険資母診療所（へき地診療所）の運営を行う。</p> <p>（資母診療所） 診療科目 内科・外科・脳神経外科・形成外科 医師1人（形成は公立豊岡病院から派遣）</p> <p>【予算の概要】</p> <p>（歳出）</p> <table> <tr> <td>総務費</td><td>40,834 千円</td></tr> <tr> <td>医業費</td><td>32,271 千円</td></tr> <tr> <td>公債費</td><td>551 千円</td></tr> <tr> <td>予備費</td><td>100 千円</td></tr> </table> <p>（歳入）</p> <table> <tr> <td>診療収入</td><td>55,238 千円</td></tr> <tr> <td>使用料及び手数料</td><td>450 千円</td></tr> <tr> <td>・自動車使用料</td><td>26 千円</td></tr> <tr> <td>・診断書等文書料</td><td>424 千円</td></tr> <tr> <td>県支出金</td><td>0 千円</td></tr> <tr> <td>他会計繰入金</td><td>17,938 千円</td></tr> <tr> <td>・一般会計繰入金</td><td>16,438 千円</td></tr> <tr> <td>・事業勘定繰入金</td><td>1,500 千円</td></tr> <tr> <td>諸収入</td><td>130 千円</td></tr> <tr> <td>市債</td><td>0 千円</td></tr> </table>	総務費	40,834 千円	医業費	32,271 千円	公債費	551 千円	予備費	100 千円	診療収入	55,238 千円	使用料及び手数料	450 千円	・自動車使用料	26 千円	・診断書等文書料	424 千円	県支出金	0 千円	他会計繰入金	17,938 千円	・一般会計繰入金	16,438 千円	・事業勘定繰入金	1,500 千円	諸収入	130 千円	市債	0 千円
総務費	40,834 千円																												
医業費	32,271 千円																												
公債費	551 千円																												
予備費	100 千円																												
診療収入	55,238 千円																												
使用料及び手数料	450 千円																												
・自動車使用料	26 千円																												
・診断書等文書料	424 千円																												
県支出金	0 千円																												
他会計繰入金	17,938 千円																												
・一般会計繰入金	16,438 千円																												
・事業勘定繰入金	1,500 千円																												
諸収入	130 千円																												
市債	0 千円																												

1 国民健康保険事業特別会計（直診勘定）歳入予算総括表

款 名 称		2023 年 度 予 算 額	2022 年 度 予 算 額	比較増減額・率(%)	
01	診 療 収 入	55,238	61,944	△ 6,706	△ 10.8
02	使用料及び手数料	450	396	54	13.6
04	県 支 出 金	0	495	△ 495	皆減
05	繰 入 金	17,938	16,886	1,052	6.2
07	諸 収 入	130	415	△ 285	△ 68.7
08	市 債	0	3,400	△ 3,400	皆減
歳 入 合 計		73,756	83,536	△ 9,780	△ 11.7

(単位：千円)

主 な 内 容			
国民健康保険診療報酬収入	6,952	社会保険診療報酬収入	4,587
後期高齢者診療報酬収入	31,779	一部負担金収入	6,617
その他診療報酬収入	1,134	その他診療収入	4,169
自動車使用料	26	診断書等文書料	424
一般会計繰入金	16,438	事業勘定繰入金	1,500
雑入	130		

2 国民健康保険事業特別会計（直診勘定）歳出予算総括表

款 名 称		2023 年 度 予 算 額	2022 年 度 予 算 額	比較増減額・率(%)	
01	総 務 費	40,834	47,547	△ 6,713	△ 14.1
02	医 業 費	32,271	35,878	△ 3,607	△ 10.1
04	公 債 費	551	11	540	4,909.1
90	予 備 費	100	100	0	0.0
歳出合計		73,756	83,536	△ 9,780	△ 11.7

(単位：千円)

主 な 内 容			
一般管理費（人件費）	33,908	一般管理費	6,926
医療用消耗器材費	3,865	医療用衛生材料費	25,156
医療用機械器具費	3,250		
元金	501	利子	50
予備費	100		

3 国民健康保険事業特別会計（直診勘定）歳出款・節別予算

番号	節別	款別	2023年度				
			総務費	医業費	公債費	予備費	計
1	報	酬					
2	給	料	15,936				15,936
3	職 員 手 当 等		13,533				13,533
4	共 済 費		3,211				3,211
5	災 害 補 償 費						
6	恩 給 及 び 退 職 年 金						
7	報 償 費						
8	旅	費	150				150
9	交 際 費						
10	需 用 費		2,532	26,554			29,086
11	役 務 費		746	2,611			3,357
12	委 託 料		933	692			1,625
13	使 用 料 及 び 賃 借 料		277	2,414			2,691
14	工 事 請 負 費						
15	原 材 料 費						
16	公 有 財 産 購 入 費						
17	備 品 購 入 費						
18	負担金、補助及び交付金		3,484				3,484
19	扶 助 費						
20	貸 付 金						
21	補償、補填及び賠償金						
22	償還金、利子及び割引料				551		551
23	投 資 及 び 出 資 金						
24	積 立 金						
25	寄 附 金						
26	公 課 費		32				32
27	繰 出 金						
28	予 備 費					100	100
	計		40,834	32,271	551	100	73,756

(単位：千円)

	2022年度	
構成比 (%)	計	構成比 (%)
21.6	16,117	19.3
18.3	15,165	18.2
4.4	3,698	4.4
0.2	150	0.2
39.4	31,864	38.1
4.6	2,595	3.1
2.2	1,545	1.8
3.6	2,993	3.6
	4,406	5.3
4.7	4,892	5.9
0.8	11	0.0
0.1		
0.1	100	0.1
100.0	83,536	100.0

2023年度 後期高齢者医療事業特別会計予算の概要

予 算 額	1,369,126千円																								
本 年 度 の 主 な 事 業 内 容	<p>【目的】 後期高齢者医療に係る予算である。 高齢者の医療の確保に関する法律の規定に基づき、後期高齢者医療事業を実施する。</p> <p>【予算の概要】</p> <p>(歳出)</p> <table> <tr> <td>総務費</td><td>31,050千円</td></tr> <tr> <td>後期高齢者医療広域連合納付金</td><td>1,336,021千円</td></tr> <tr> <td>公債費</td><td>30千円</td></tr> <tr> <td>諸支出金</td><td>1,525千円</td></tr> </table> <p>(歳入)</p> <table> <tr> <td>保険料</td><td>1,032,643千円</td></tr> <tr> <td>うち、特別徴収保険料</td><td>691,015千円</td></tr> <tr> <td>普通徴収保険料</td><td>341,628千円</td></tr> <tr> <td>繰入金</td><td>334,845千円</td></tr> <tr> <td>うち、事務費繰入金</td><td>16,152千円</td></tr> <tr> <td>保険基盤安定繰入金</td><td>303,368千円</td></tr> <tr> <td>その他一般会計繰入金</td><td>15,325千円</td></tr> <tr> <td>諸収入</td><td>1,525千円</td></tr> </table>	総務費	31,050千円	後期高齢者医療広域連合納付金	1,336,021千円	公債費	30千円	諸支出金	1,525千円	保険料	1,032,643千円	うち、特別徴収保険料	691,015千円	普通徴収保険料	341,628千円	繰入金	334,845千円	うち、事務費繰入金	16,152千円	保険基盤安定繰入金	303,368千円	その他一般会計繰入金	15,325千円	諸収入	1,525千円
総務費	31,050千円																								
後期高齢者医療広域連合納付金	1,336,021千円																								
公債費	30千円																								
諸支出金	1,525千円																								
保険料	1,032,643千円																								
うち、特別徴収保険料	691,015千円																								
普通徴収保険料	341,628千円																								
繰入金	334,845千円																								
うち、事務費繰入金	16,152千円																								
保険基盤安定繰入金	303,368千円																								
その他一般会計繰入金	15,325千円																								
諸収入	1,525千円																								

1 後期高齢者医療事業特別会計歳入予算総括表

款 名 称		2023 年 度 予 算 額	2022 年 度 予 算 額	比較増減額・率(%)	
01	保 険 料	1,032,643	978,657	53,986	5.5
02	使用料及び手数料	100	100	0	0.0
04	繰 入 金	334,845	344,459	△ 9,614	△ 2.8
05	繰 越 金	1	1	0	0.0
06	諸 収 入	1,537	1,537	0	0.0
歳 入 合 計		1,369,126	1,324,754	44,372	3.3

(単位：千円)

主 な 内 容			
現年度分特別徴収保険料	691,015	現年度分普通徴収保険料	340,628
滞納繰越分普通徴収保険料	1,000		
督促手数料	100		
事務費繰入金	16,152	保険基盤安定繰入金	303,368
職員給与費等繰入金	15,325		
前年度繰越金	1		
保険料滞納延滞金	10	過料	1
保険料還付金	1,500	保険料還付加算金	25
預金利子	1		

2 後期高齢者医療事業特別会計歳出予算総括表

款 名 称		2023 年 度 予 算 額	2022 年 度 予 算 額	比較増減額・率(%)	
01	総 務 費	31,050	40,499	△ 9,449	△ 23.3
02	後期高齢者医療 広域連合納付金	1,336,021	1,282,200	53,821	4.2
03	公 債 費	30	30	0	0.0
04	諸 支 出 金	1,525	1,525	0	0.0
90	予 備 費	500	500	0	0.0
歳 出 合 計		1,369,126	1,324,754	44,372	3.3

(単位：千円)

主 な 内 容			
一般管理費（人件費）	15,325	一般管理費	13,079
徴収事務費	2,646		
後期高齢者医療広域連合納付金	1,336,021		
一時借入金利子	30		
過誤収納金還付金	1,500	過誤収納金還付加算金	25
予備費	500		

3 後期高齢者医療事業特別会計歳出款・節別予算

番号	節別	款別	2023年度				
			総務費	後期高齢者医療 広域連合納付金	公債費	諸支出金	予備費
1	報	酬	2,538				
2	給	料	5,865				
3	職 員 手 当 等		3,629				
4	共 済 費		2,306				
5	災 害 補 償 費						
6	恩 給 及 び 退 職 年 金						
7	報 償 費						
8	旅	費	70				
9	交 際 費						
10	需 用 費		949				
11	役 務 費		8,002				
12	委 託 料		6,693				
13	使 用 料 及 び 賃 借 料		11				
14	工 事 請 負 費						
15	原 材 料 費						
16	公 有 財 産 購 入 費						
17	備 品 購 入 費						
18	負担金、補助及び交付金		987	1,336,021			
19	扶 助 費						
20	貸 付 金						
21	補償、補填及び賠償金						
22	償還金、利子及び割引料				30	1,525	
23	投 資 及 び 出 資 金						
24	積 立 金						
25	寄 附 金						
26	公 課 費						
27	繰 出 金						
28	予 備 費						500
計			31,050	1,336,021	30	1,525	500

(単位：千円)

		2022年度	
計	構成比 (%)	計	構成比 (%)
2,538	0.2	3,737	0.3
5,865	0.4	7,254	0.5
3,629	0.3	4,814	0.4
2,306	0.2	3,245	0.2
70	0.0	70	0.0
949	0.1	900	0.1
8,002	0.6	13,180	1.0
6,693	0.5	6,148	0.5
11	0.0	11	0.0
1,337,008	97.6	1,283,340	96.9
1,555	0.1	1,555	0.1
500	0.0	500	0.0
1,369,126	100.0	1,324,754	100.0

2023年度 介護保険事業特別会計予算の概要

予 算 額	10,274,421千円																				
本年度の主な 事業内容	<p>【目的】 介護保険法の規定に基づく、介護保険事業に係る予算である。 2023年度は、豊岡市老人福祉計画・第8期介護保険事業計画(2021年度から2023年度まで)の3年目にあたり、この計画に基づき、介護保険事業（保険給付費・地域支援事業費）を実施するものである。</p> <p>【予算の概要】</p> <p>(歳出)</p> <table> <tr> <td>総務費</td><td>304,339千円</td></tr> <tr> <td>保険給付費</td><td>9,290,151千円</td></tr> <tr> <td>地域支援事業費</td><td>667,701千円</td></tr> <tr> <td>その他</td><td>12,230千円</td></tr> </table> <p>(歳入)</p> <table> <tr> <td>保険料</td><td>1,844,063千円</td></tr> <tr> <td>国庫支出金</td><td>2,557,371千円</td></tr> <tr> <td>支払基金交付金</td><td>2,628,946千円</td></tr> <tr> <td>県支出金</td><td>1,433,609千円</td></tr> <tr> <td>繰入金</td><td>1,792,366千円</td></tr> <tr> <td>その他</td><td>18,066千円</td></tr> </table>	総務費	304,339千円	保険給付費	9,290,151千円	地域支援事業費	667,701千円	その他	12,230千円	保険料	1,844,063千円	国庫支出金	2,557,371千円	支払基金交付金	2,628,946千円	県支出金	1,433,609千円	繰入金	1,792,366千円	その他	18,066千円
総務費	304,339千円																				
保険給付費	9,290,151千円																				
地域支援事業費	667,701千円																				
その他	12,230千円																				
保険料	1,844,063千円																				
国庫支出金	2,557,371千円																				
支払基金交付金	2,628,946千円																				
県支出金	1,433,609千円																				
繰入金	1,792,366千円																				
その他	18,066千円																				

1 介護保険事業特別会計歳入予算総括表

款 名 称		2023 年 度 予 算 額	2022 年 度 予 算 額	比較増減額・率(%)	
01	保 險 料	1,844,063	1,840,854	3,209	0.2
02	使用料及び手数料	108	108	0	0.0
03	国 庫 支 出 金	2,557,371	2,522,653	34,718	1.4
04	支 払 基 金 交 付 金	2,628,946	2,563,447	65,499	2.6
05	県 支 出 金	1,433,609	1,402,587	31,022	2.2
06	財 産 収 入	620	600	20	3.3
07	繰 入 金	1,792,366	1,688,545	103,821	6.1
08	繰 越 金	1	1	0	0.0
09	諸 収 入	17,337	16,623	714	4.3
歳 入 合 計		10,274,421	10,035,418	239,003	2.4

(単位：千円)

主 な 内 容			
第1号被保険者保険料	1,844,063		
督促手数料	108		
介護給付費負担金	1,680,357	調整交付金	654,955
地域支援事業交付金（介護予防・日常生活支援総合事業）	120,606	地域支援事業交付金（介護予防・日常生活支援総合事業以外の地域支援事業）	77,666
保険者機能強化推進交付金	10,326	介護保険保険者努力支援交付金	13,461
介護給付費交付金	2,508,340	地域支援事業支援交付金	120,606
介護給付費負担金	1,338,940	地域支援事業交付金（介護予防・日常生活支援総合事業）	55,836
地域支援事業交付金（介護予防・日常生活支援総合事業以外の地域支援事業）	38,833		
利子及び配当金	620		
介護給付費繰入金	1,161,268	地域支援事業繰入金（介護予防・日常生活支援総合事業）	57,605
地域支援事業繰入金（介護予防・日常生活支援総合事業以外の地域支援事業）	39,576	低所得者保険料軽減繰入金	112,342
その他一般会計繰入金	308,764	介護給付費準備基金繰入金	112,811
前年度繰越金	1		
延滞金	1	加算金	10
過料	1	預金利子	1
第三者納付金	1	返納金	1
雑入	17,322		

2 介護保険事業特別会計歳出予算総括表

款 名 称		2023 年 度 予 算 額	2022 年 度 予 算 額	比較増減額・率(%)	
01	総 務 費	304,339	304,249	90	0.0
02	保 険 給 付 費	9,290,151	9,074,871	215,280	2.4
03	地 域 支 援 事 業 費	667,701	644,088	23,613	3.7
05	基 金 積 立 金	620	600	20	3.3
06	公 債 費	100	100	0	0.0
07	諸 支 出 金	6,510	6,510	0	0.0
90	予 備 費	5,000	5,000	0	0.0
歳 出 合 計		10,274,421	10,035,418	239,003	2.4

(単位：千円)

主 な 内 容			
一般管理費（人件費）	232,105	一般管理費	22,801
連合会負担金	876	賦課徴収事務費	4,186
介護認定審査会費（人件費）	11,277	介護認定審査会費	1,519
認定調査等費	30,057	趣旨普及費	1,518
介護サービス等諸費	8,547,099	介護予防サービス等諸費	238,669
その他諸費	6,952	高額介護サービス等費	178,447
高額医療合算介護サービス等費	21,655	特定入所者介護サービス等費	297,329
介護予防・生活支援サービス事業費	370,964	介護予防ケアマネジメント事業費	40,136
一般介護予防事業費（人件費）	26,730	一般介護予防事業費	11,781
任意事業費（人件費）	5,602	任意事業費	34,089
在宅医療・介護連携推進事業費（人件費）	75	在宅医療・介護連携推進事業費	3,230
生活支援体制整備事業費（人件費）	6,816	生活支援体制整備事業費	21,175
認知症総合支援事業費（人件費）	6,647	認知症総合支援事業費	8,432
地域ケア会議推進事業費（人件費）	60	地域ケア会議推進事業費	116
地域包括支援センター運営事業費	130,686	審査支払手数料	1,162
介護給付費準備基金積立金（利子）	620		
利子	100		
第1号被保険者保険料還付金	6,500	第1号被保険者還付加算金	10
予備費	5,000		

3 介護保険事業特別会計歳出款・節別予算

番号	節別	款別	2023年度					
			総務費	保険給付費	地域支援事業費	基金積立金	公債費	諸支出金
1	報	酬	82,400		10,716			
2	給	料	59,941		18,188			
3	職 員 手 当 等		53,706		10,524			
4	共 済 費		35,068		6,502			
5	災 害 補 償 費							
6	恩 給 及 び 退 職 年 金							
7	報 償 費		989		3,617			
8	旅 費		190		1,253			
9	交 際 費							
10	需 用 費		6,991		3,756			
11	役 務 費		33,909	6,952	3,980			
12	委 託 料		14,982		313,779			
13	使 用 料 及 び 賃 借 料		3,015		1,449			
14	工 事 請 負 費							
15	原 材 料 費							
16	公 有 財 産 購 入 費							
17	備 品 購 入 費							
18	負担金、補助及び交付金		13,148	9,283,199	290,804			
19	扶 助 費				3,132			
20	貸 付 金							
21	補償、補填及び賠償金							
22	償還金、利子及び割引料				1		100	6,510
23	投 資 及 び 出 資 金							
24	積 立 金					620		
25	寄 附 金							
26	公 課 費							
27	繰 出 金							
28	予 備 費							
	計		304,339	9,290,151	667,701	620	100	6,510

(単位：千円)

			2022年度	
予備費	計	構成比(%)	計	構成比(%)
	93,116	0.9	94,080	0.9
	78,129	0.8	77,874	0.8
	64,230	0.6	63,488	0.6
	41,570	0.4	41,351	0.4
	4,606	0.1	3,985	0.0
	1,443	0.0	1,431	0.0
	10,747	0.1	9,993	0.1
	44,841	0.4	46,434	0.5
	328,761	3.2	320,738	3.2
	4,464	0.0	4,455	0.1
	0	0.0	400	0.0
	9,587,151	93.3	9,356,030	93.2
	3,132	0.0	2,948	0.0
	6,611	0.1	6,611	0.1
	620	0.0	600	0.0
5,000	5,000	0.1	5,000	0.1
5,000	10,274,421	100.0	10,035,418	100.0

2023年度 診療所事業特別会計予算の概要

予 算 額	2 6 8, 5 8 8 千円																																																										
本 年 度 の 主 な 事 業 内 容	<p>【目的】 4 か所の市立診療所と 1 か所の市立歯科診療所の管理・運営に係る予算である。</p> <p>【予算の概要】</p> <p>(歳出)</p> <table> <tr><td>休日急病診療所</td><td>19,940 千円</td></tr> <tr><td>森本診療所</td><td>86,545 千円</td></tr> <tr><td>神鍋診療所</td><td>69,863 千円</td></tr> <tr><td>高橋診療所</td><td>74,787 千円</td></tr> <tr><td>但東歯科診療所</td><td>16,953 千円</td></tr> <tr><td>予備費</td><td>500 千円</td></tr> </table> <p>(歳入)</p> <table> <tr><td>休日急病診療所</td><td></td></tr> <tr><td>診療収入</td><td>3,865 千円</td></tr> <tr><td>一般会計繰入金</td><td>16,142 千円</td></tr> <tr><td>その他</td><td>33 千円</td></tr> <tr><td>森本診療所</td><td></td></tr> <tr><td>診療収入</td><td>54,228 千円</td></tr> <tr><td>一般会計繰入金</td><td>30,583 千円</td></tr> <tr><td>県支出金</td><td>683 千円</td></tr> <tr><td>市債</td><td>600 千円</td></tr> <tr><td>その他</td><td>551 千円</td></tr> <tr><td>神鍋診療所</td><td></td></tr> <tr><td>診療収入</td><td>46,769 千円</td></tr> <tr><td>一般会計繰入金</td><td>22,837 千円</td></tr> <tr><td>その他</td><td>357 千円</td></tr> <tr><td>高橋診療所</td><td></td></tr> <tr><td>診療収入</td><td>42,753 千円</td></tr> <tr><td>一般会計繰入金</td><td>29,957 千円</td></tr> <tr><td>県支出金</td><td>1,890 千円</td></tr> <tr><td>その他</td><td>287 千円</td></tr> <tr><td>但東歯科診療所</td><td></td></tr> <tr><td>診療収入</td><td>13,453 千円</td></tr> <tr><td>一般会計繰入金</td><td>3,537 千円</td></tr> <tr><td>その他</td><td>63 千円</td></tr> </table>	休日急病診療所	19,940 千円	森本診療所	86,545 千円	神鍋診療所	69,863 千円	高橋診療所	74,787 千円	但東歯科診療所	16,953 千円	予備費	500 千円	休日急病診療所		診療収入	3,865 千円	一般会計繰入金	16,142 千円	その他	33 千円	森本診療所		診療収入	54,228 千円	一般会計繰入金	30,583 千円	県支出金	683 千円	市債	600 千円	その他	551 千円	神鍋診療所		診療収入	46,769 千円	一般会計繰入金	22,837 千円	その他	357 千円	高橋診療所		診療収入	42,753 千円	一般会計繰入金	29,957 千円	県支出金	1,890 千円	その他	287 千円	但東歯科診療所		診療収入	13,453 千円	一般会計繰入金	3,537 千円	その他	63 千円
休日急病診療所	19,940 千円																																																										
森本診療所	86,545 千円																																																										
神鍋診療所	69,863 千円																																																										
高橋診療所	74,787 千円																																																										
但東歯科診療所	16,953 千円																																																										
予備費	500 千円																																																										
休日急病診療所																																																											
診療収入	3,865 千円																																																										
一般会計繰入金	16,142 千円																																																										
その他	33 千円																																																										
森本診療所																																																											
診療収入	54,228 千円																																																										
一般会計繰入金	30,583 千円																																																										
県支出金	683 千円																																																										
市債	600 千円																																																										
その他	551 千円																																																										
神鍋診療所																																																											
診療収入	46,769 千円																																																										
一般会計繰入金	22,837 千円																																																										
その他	357 千円																																																										
高橋診療所																																																											
診療収入	42,753 千円																																																										
一般会計繰入金	29,957 千円																																																										
県支出金	1,890 千円																																																										
その他	287 千円																																																										
但東歯科診療所																																																											
診療収入	13,453 千円																																																										
一般会計繰入金	3,537 千円																																																										
その他	63 千円																																																										

1 診療所事業特別会計歳入予算総括表

款 名 称		2023 年 度 予 算 額	2022 年 度 予 算 額	比較増減額・率(%)	
01	休日急病診療所収入	20,040	22,867	△ 2,827	△ 12.4
02	森本診療所収入	86,645	86,260	385	0.4
03	神鍋診療所収入	69,963	80,725	△ 10,762	△ 13.3
04	高橋診療所収入	74,887	72,994	1,893	2.6
05	但東歯科診療所収入	17,053	15,288	1,765	11.5
歳 入 合 計		268,588	278,134	△ 9,546	△ 3.4

(単位：千円)

主 な 内 容			
診療収入	3,865	手数料	31
一般会計繰入金	16,142	雑入	2
診療収入	54,228	使用料	146
手数料	401	県補助金	683
一般会計繰入金	30,583	雑入	4
医業債	600		
診療収入	46,769	使用料	29
手数料	318	一般会計繰入金	22,837
雑入	10		
診療収入	42,753	使用料	43
手数料	174	県補助金	1,890
一般会計繰入金	29,957	雑入	70
診療収入	13,453	一般会計繰入金	3,537
雑入	63		

2 診療所事業特別会計歳出予算総括表

科目名称		2023 年 度 予 算 額	2022 年 度 予 算 額	比較増減額・率(%)	
休日急病診療所費					
01	総 務 費	17,555	20,383	△ 2,828	△ 13.9
02	医 業 費	2,345	2,347	△ 2	△ 0.1
04	公 債 費	40	37	3	8.1
森本診療所費					
01	総 務 費	48,773	50,941	△ 2,168	△ 4.3
02	医 業 費	36,461	34,245	2,216	6.5
04	公 債 費	1,311	974	337	34.6
神鍋診療所費					
01	総 務 費	44,538	46,020	△ 1,482	△ 3.2
02	医 業 費	25,192	34,599	△ 9,407	△ 27.2
04	公 債 費	133	6	127	2116.7
高橋診療所費					
01	総 務 費	41,911	42,148	△ 237	△ 0.6
02	医 業 費	26,469	24,364	2,105	8.6
04	公 債 費	6,407	6,382	25	0.4
但東歯科診療所費					
01	総 務 費	10,763	9,323	1,440	15.4
02	医 業 費	6,190	5,865	325	5.5
予 備 費					
90	予 備 費	500	500	0	0.0
歳出合計		268,588	278,134	△ 9,546	△ 3.4

(単位：千円)

主 な 内 容			
人件費	5,065	一般管理費	12,490
医業費	2,345		
利子	40		
人件費	45,057	一般管理費	3,716
医業費	36,461		
元金	1,279	利子	32
人件費	40,310	一般管理費	4,228
医業費	25,192		
元金	113	利子	20
人件費	34,209	一般管理費	7,702
医業費	26,469		
元金	6,367	利子	40
人件費	2,347	一般管理費	8,416
医業費	6,190		
予備費	500		

3 診療所事業特別会計歳出款・節別予算

番号	節別	款別	2023年度					予備費
			休日急病 診療所費	森本診療所費	神鍋診療所費	高橋診療所費	但東齒科 診療所費	
1	報	酬	3,824	1,536	1,292		2,340	
2	給	料		16,481	15,486	13,681		
3	職 員 手 当 等		1,226	18,713	16,192	14,189		
4	共 済 費		15	5,916	5,294	4,786	7	
5	災 害 補 償 費							
6	恩 給 及 び 退 職 年 金							
7	報 償 費							
8	旅 費			90	121	154	44	
9	交 際 費							
10	需 用 費		2,598	30,350	22,620	25,419	4,166	
11	役 務 費		634	3,783	1,886	1,904	290	
12	委 託 料		11,485	1,822	1,737	1,458	9,480	
13	使 用 料 及 び 賃 借 料		118	2,305	2,749	1,179	626	
14	工 事 請 負 費					971		
15	原 材 料 費							
16	公 有 財 産 購 入 費							
17	備 品 購 入 費			1,510	15	1,781		
18	負担金、補助及び交付金			2,728	2,338	2,853		
19	扶 助 費							
20	貸 付 金							
21	補償、補填及び賠償金							
22	償還金、利子及び割引料		40	1,311	133	6,407		
23	投 資 及 び 出 資 金							
24	積 立 金							
25	寄 附 金							
26	公 課 費					5		
27	繰 出 金							
28	予 備 費							500
	計		19,940	86,545	69,863	74,787	16,953	500

(単位：千円)

		2022年度	
計	構成比 (%)	計	構成比 (%)
8,992	3.3	8,666	3.1
45,648	17.0	45,021	16.2
50,320	18.7	46,730	16.8
16,018	6.0	15,428	5.5
409	0.1	435	0.2
85,153	31.7	87,440	31.4
8,497	3.2	7,499	2.7
25,982	9.7	24,721	8.9
6,977	2.6	7,089	2.5
971	0.4		
3,306	1.2	18,197	6.5
7,919	2.9	8,984	3.2
7,891	2.9	7,399	2.7
5	0.1	25	0.1
500	0.2	500	0.2
268,588	100.0	278,134	100.0

2023年度 霊苑事業特別会計予算の概要

予 算 額	7, 6 4 9 千円																												
<p>本 年 度 の 主 な 事 業 内 容</p>	<p>【目的】 豊岡市立西霊苑（豊岡市高屋）及び東霊苑（豊岡市市場）の管理運営に係る予算である。 ※西霊苑区画数 1,311区画 東霊苑区画数 323区画（総区画980区画中第1期工事分）</p> <p>【予算の概要】 (歳出) <div> <div>霊苑管理費</div> <div>6,149千円</div> </div> <div> <div>予備費</div> <div>1,500千円</div> </div> </p> <p>※霊苑管理費の主な内訳</p> <table> <tr><td>需用費</td><td>1,717千円</td></tr> <tr><td>役務費</td><td>117千円</td></tr> <tr><td>委託料</td><td>2,654千円</td></tr> <tr><td>使用料及び賃借料</td><td>24千円</td></tr> <tr><td>償還金、利子及び割引料</td><td>835千円</td></tr> <tr><td>霊苑整備基金積立金</td><td>752千円</td></tr> <tr><td>霊苑整備基金積立金（利子）</td><td>50千円</td></tr> </table> <p>(歳入)</p> <table> <tr><td>使用料及び手数料</td><td>7,525千円</td></tr> <tr><td>・永代使用料</td><td>4,500千円</td></tr> <tr><td>・管理料</td><td>3,024千円</td></tr> <tr><td>・督促手数料</td><td>1千円</td></tr> <tr><td>財産収入</td><td>50千円</td></tr> <tr><td>繰越金</td><td>1千円</td></tr> <tr><td>雑入</td><td>73千円</td></tr> </table>	需用費	1,717千円	役務費	117千円	委託料	2,654千円	使用料及び賃借料	24千円	償還金、利子及び割引料	835千円	霊苑整備基金積立金	752千円	霊苑整備基金積立金（利子）	50千円	使用料及び手数料	7,525千円	・永代使用料	4,500千円	・管理料	3,024千円	・督促手数料	1千円	財産収入	50千円	繰越金	1千円	雑入	73千円
需用費	1,717千円																												
役務費	117千円																												
委託料	2,654千円																												
使用料及び賃借料	24千円																												
償還金、利子及び割引料	835千円																												
霊苑整備基金積立金	752千円																												
霊苑整備基金積立金（利子）	50千円																												
使用料及び手数料	7,525千円																												
・永代使用料	4,500千円																												
・管理料	3,024千円																												
・督促手数料	1千円																												
財産収入	50千円																												
繰越金	1千円																												
雑入	73千円																												

1 霊苑事業特別会計歳入予算総括表

款 名 称		2023 年 度 予 算 額	2022 年 度 予 算 額	比較増減額・率(%)	
01	使用料及び手数料	7,525	7,260	265	3.7
02	財 産 収 入	50	50	0	0.0
04	繰 越 金	1	1	0	0.0
05	諸 収 入	73	65	8	12.3
	繰 入 金	0	870	△ 870	—
歳 入 合 計		7,649	8,246	△ 597	△ 7.2

2 霊苑事業特別会計歳出予算総括表

款 名 称		2023 年 度 予 算 額	2022 年 度 予 算 額	比較増減額・率(%)	
01	霊 苑 管 理 費	6,149	6,746	△ 597	△ 8.8
90	予 備 費	1,500	1,500	0	0.0
歳 出 合 計		7,649	8,246	△ 597	△ 7.2

(単位：千円)

主 な 内 容			
永代使用料（西霊苑）	2,160	永代使用料（東霊苑）	2,340
管理料	3,024	督促手数料	1
霊苑整備基金利子	50		
前年度繰越金	1		
火葬場水道使用料	38	土地使用料	34
預金利子	1		

(単位：千円)

主 な 内 容			
需用費（消耗品・燃料・印刷製本・光熱水・修繕料）	1,717	役務費（通信運搬・手数料・建物分担金）	117
委託料（保守点検・維持管理）	2,654	電柱共架使用料	24
還付金	835	霊苑整備基金積立金	752
霊苑整備基金積立金（利子）	50		
予備費	1,500		

3 霊苑事業特別会計歳出款・節別予算

(単位：千円)

番号	節別	款別	2023年度				2022年度	
			霊苑管理費	予備費	計	構成比(%)	計	構成比(%)
1	報	酬						
2	給	料						
3	職 員 手 当 等							
4	共 濟 費							
5	災 害 補 償 費							
6	恩 給 及 び 退 職 年 金							
7	報 償 費							
8	旅 費							
9	交 際 費							
10	需 用 費		1,717		1,717	22.5	1,697	20.6
11	役 務 費		117		117	1.5	113	1.4
12	委 託 料		2,654		2,654	34.7	4,027	48.8
13	使 用 料 及 び 賃 借 料		24		24	0.3	24	0.3
14	工 事 請 負 費							
15	原 材 料 費							
16	公 有 財 産 購 入 費							
17	備 品 購 入 費							
18	負担金、補助及び交付金							
19	扶 助 費							
20	貸 付 金							
21	補償、補填及び賠償金							
22	償還金、利子及び割引料		835		835	10.9	835	10.1
23	投 資 及 び 出 資 金							
24	積 立 金		802		802	10.5	50	0.6
25	寄 附 金							
26	公 課 費							
27	繰 出 金							
28	予 備 費			1,500	1,500	19.6	1,500	18.2
計			6,149	1,500	7,649	100.0	8,246	100.0

2023年度 太陽光発電事業特別会計予算の概要

予 算 額	1 0 1, 8 2 8 千円
本 年 度 の 主 な 事 業 内 容	<p>【目的】 太陽光発電事業に係る予算である。 豊岡エコバレー・山宮地場ソーラー、但馬空港地場ソーラー、竹貫地場ソーラーの管理運営を実施する。</p> <p>【予算の概要】</p> <p>(歳出)</p> <p>総務費 7,695千円</p> <ul style="list-style-type: none"> ・一般管理費 157千円 ・基金積立金 7,448千円 ・基金積立金（利子） 90千円 <p>施設費 45,573千円</p> <ul style="list-style-type: none"> ・山宮地場ソーラー事業費 9,649千円 ・但馬空港地場ソーラー事業費 23,006千円 ・竹貫地場ソーラー事業費 12,918千円 <p>公債費 20千円</p> <ul style="list-style-type: none"> ・一時借入金利子 20千円 <p>諸支出金 47,540千円</p> <ul style="list-style-type: none"> ・一般会計繰出金 47,540千円 <p>予備費 1,000千円</p> <p>(歳入)</p> <p>生産物売払収入 99,396千円</p> <ul style="list-style-type: none"> ・山宮地場ソーラー 35,640千円 ・但馬空港地場ソーラー 24,156千円 ・竹貫地場ソーラー 39,600千円 <p>基金運用利子 90千円</p> <p>太陽光発電事業基金繰入金 2,340千円</p> <p>預金利子 1千円</p> <p>繰越金 1千円</p> <p>(参考)</p> <ul style="list-style-type: none"> ・基金積立金の使途 各発電所における大規模修繕、撤去費等のための積立(7,448千円) ・一般会計繰出金の使途 脱炭素化施策(23,946千円)、竹貫用地土地買戻し(23,594千円)のための財源に充当。なお、脱炭素化施策(23,946千円)のうち、2,340千円は太陽光発電事業基金繰入金から充当。

1 太陽光発電事業特別会計歳入予算総括表

款 名 称		2023年度 予 算 額	2022年度 予 算 額	比較増減額・率(%)	
01	財 産 収 入	99,486	102,654	△ 3,168	△ 3.1
02	繰 入 金	2,340	5,452	△ 3,112	△ 57.1
03	繰 越 金	1	1	0	0.0
04	諸 収 入	1	1	0	0.0
歳 入 合 計		101,828	108,108	△ 6,280	△ 5.8

2 太陽光発電事業特別会計歳出予算総括表

款 名 称		2023年度 予 算 額	2022年度 予 算 額	比較増減額・率(%)	
01	総 務 費	7,695	6,566	1,129	17.2
02	施 設 費	45,573	55,686	△ 10,113	△ 18.2
03	公 債 費	20	20	0	0.0
04	諸 支 出 金	47,540	44,836	2,704	6.0
90	予 備 費	1,000	1,000	0	0.0
歳 出 合 計		101,828	108,108	△ 6,280	△ 5.8

(単位：千円)

主 な 内 容			
基金運用利子	90	生産物売払収入	99,396
基金繰入金	2,340		
前年度繰越金	1		
預金利子	1		

(単位：千円)

主 な 内 容			
消耗品費	90	印刷製本費	15
修繕料	52		
基金積立金	7,448	基金積立金（利子）	90
光熱水費	873	修繕料	300
手数料	121	建物共済基金分担金	142
委託料	13,893	土地借上料	1,068
太陽光発電設備借上料	19,636	消費税及び地方消費税	9,540
一時借入金利子	20		
一般会計繰出金	47,540		
予備費	1,000		

3 太陽光発電事業特別会計歳出款・節別予算

番号	節別	款別	2023年度				
			総務費	施設費	公債費	諸支出金	予備費
1	報	酬					
2	給	料					
3	職 員 手 当 等						
4	共 済 費						
5	災 害 補 償 費						
6	恩 給 及 び 退 職 年 金						
7	賃 金						
8	報 償 費						
9	旅 費						
10	交 際 費						
11	需 用 費		157	1,173			
12	役 務 費			263			
13	委 託 料			13,893			
14	使 用 料 及 び 賃 借 料			20,704			
15	工 事 請 負 費						
16	原 材 料 費						
17	公 有 財 産 購 入 費						
18	備 品 購 入 費						
19	負担金、補助及び交付金						
20	扶 助 費						
21	貸 付 金						
22	補償、補填及び賠償金						
23	償還金、利子及び割引料				20		
24	投 資 及 び 出 資 金						
25	積 立 金		7,538				
26	寄 附 金						
27	公 課 費			9,540			
28	繰 出 金					47,540	
29	予 備 費						1,000
	計		7,695	45,573	20	47,540	1,000

(単位：千円)

		2022年度	
計	構成比(%)	計	構成比(%)
1,330	1.3	1,087	1.0
263	0.3	257	0.2
13,893	13.6	24,285	22.5
20,704	20.3	20,704	19.2
20	0.0	20	0.0
7,538	7.4	6,419	5.9
9,540	9.4	9,500	8.8
47,540	46.7	44,836	41.5
1,000	1.0	1,000	0.9
101,828	100.0	108,108	100.0

2023年度 管理会財産区特別会計予算の概要

予 算 額	1, 9 1 5 千円
本年度の主な 事 業 内 容	<p>【目的】 高橋財産区の所有する財産の管理に係る予算である。 高橋財産区管理会を運営する。 管理会委員 5 人</p> <p>【予算の概要】 (歳出) 高橋財産区費 227千円 総務費 227千円(一般管理費 217千円、財産管理費 10千円) 予備費 1,688千円 予備費 1,688千円</p> <p>(歳入) 高橋財産区収入 1,915千円 財産収入 14千円(財産運用収入 13千円、財産売払収入 1千円) 繰越金 1,900千円 諸収入 1千円(預金利子 1千円)</p>

1 管理会財産区特別会計歳入予算総括表

款 名 称		2023 年 度 予 算 額	2022 年 度 予 算 額	比較増減額・率(%)	
07	高橋財産区収入	1,915	2,015	△ 100	△ 5.0
歳 入 合 計		1,915	2,015	△ 100	△ 5.0

2 管理会財産区特別会計歳出予算総括表

款 名 称		2023 年 度 予 算 額	2022 年 度 予 算 額	比較増減額・率(%)	
07	高橋財産区費	227	227	0	0.0
90	予 備 費	1,688	1,788	△ 100	△ 5.6
歳 出 合 計		1,915	2,015	△ 100	△ 5.0

(単位：千円)

主 な 内 容			
高橋財産区特別福祉基金利子	10	豊岡コウノトリ森林組合出資配当金	3
立木売払収入	1	預金利子	1
前年度繰越金	1,900		

(単位：千円)

主 な 内 容			
一般管理費（人件費）	154	一般管理費	63
財産管理費	10		
予備費	1,688		

3 管理会財産区特別会計歳出款・節別予算

(単位：千円)

番号	節別	款別	2023年度				2022年度	
			高橋財産区費	予備費	計	構成比(%)	計	構成比(%)
1	報	酬	153		153	8.0	153	7.6
2	給	料						
3	職 員 手 当 等							
4	共 済	費	1		1	0.1	1	0.1
5	災 害 補 償 費							
6	恩 給 及 び 退 職 年 金							
7	報 償	費						
8	旅	費	26		26	1.3	26	1.3
9	交 際	費						
10	需 用	費	36		36	1.9	36	1.7
11	役 務	費	1		1	0.1	1	0.1
12	委 託	料						
13	使 用 料 及 び 賃 借 料							
14	工 事 請 負 費							
15	原 材 料 費							
16	公 有 財 産 購 入 費							
17	備 品 購 入 費							
18	負担金、補助及び交付金							
19	扶 助	費						
20	貸 付	金						
21	補償、補填及び賠償金							
22	償還金、利子及び割引料							
23	投 資 及 び 出 資 金							
24	積 立	金	10		10	0.5	10	0.5
25	寄 附	金						
26	公 課	費						
27	繰 出	金						
28	予 備	費		1,688	1,688	88.1	1,788	88.7
	計		227	1,688	1,915	100.0	2,015	100.0

2023年度 水道事業会計予算の概要

予 算 額	4, 7 1 1, 9 4 2 千円
本 年 度 の 主 な 事 業 内 容	【目的】 安全・安心で良質な水道水を安定供給することを目的とする。 2023年度は、継続して実施している老朽管更新、豊岡から城崎・港給水区への送水管更新のほか、大見塚受水池・配水池改築に伴う配水池築造工事の実施、また、経年劣化に伴う佐野浄水場膜ろ過設備の更新など、将来にわたる安定給水体制を確立するために必要な整備を行う。
	【予算の概要】
	(歳出)
	営業費用 1, 992, 175千円 (対前年 + 69, 001千円)
	営業外費用 207, 188千円 (対前年 △ 20, 687千円)
	特別損失 16, 051千円 (対前年 + 5, 510千円)
	予備費 3, 000千円 (増減なし)
	建設改良費 1, 510, 484千円 (対前年 + 415, 054千円)
	企業債償還金 983, 044千円 (対前年 + 6, 903千円)
	主な事業
佐野浄水場膜ろ過設備更新事業 544, 500千円	
大見塚受水池・配水池改築事業 345, 000千円	
鬼神谷配水池耐震補強事業 10, 000千円	
浄水場等設備更新事業 115, 300千円	
老朽管更新事業 300, 000千円	
城崎・港給水区配水施設整備事業 46, 550千円	
他事業関連事業 78, 000千円	
(歳入)	
水道料金 1, 995, 040千円 (対前年 + 337, 119千円)	
一般会計負担（補助）金 439, 535千円 (対前年 + 77, 116千円)	
企業債 622, 900千円 (対前年 + 145, 000千円)	
その他 494, 444千円 (対前年 + 85, 455千円)	

2023年度 下水道事業会計予算の概要

予 算 額	1 1 , 1 1 7 , 5 0 7 千円																																													
本年度の主な事業内容	<p>【目的】</p> <p>下水道事業に係る予算であり、将来にわたり、家庭や地域の環境保全に寄与するとともに、浸水被害を抑制するため、安定した施設の運転と維持管理に努める。</p> <p>2023年度も効率的な生活排水処理体制を構築するため、下水処理施設の統廃合事業（54処理区→23処理区）や下水道施設の長寿命化事業、また、漁業集落排水施設の機能保全対策として、長寿命化及び改築更新事業を実施する。</p> <p>【予算の概要】</p> <p>（歳出）</p> <table><tr><td>営業費用</td><td>4, 480, 919千円</td><td>（対前年 + 116, 508千円）</td></tr><tr><td>営業外費用</td><td>480, 693千円</td><td>（対前年 △ 49, 745千円）</td></tr><tr><td>特別損失</td><td>5, 062千円</td><td>（対前年 + 1, 999千円）</td></tr><tr><td>予備費</td><td>3, 000千円</td><td>（増減なし）</td></tr><tr><td>建設改良費</td><td>2, 436, 857千円</td><td>（対前年 + 10, 749千円）</td></tr><tr><td>企業債償還金</td><td>3, 710, 976千円</td><td>（対前年 + 14, 951千円）</td></tr></table> <p>主な事業</p> <table><tr><td>三方・清滝処理区統廃合事業</td><td>105, 500千円</td></tr><tr><td>日野辺・出石処理区統廃合事業</td><td>158, 800千円</td></tr><tr><td>城崎浄化センター長寿命化事業</td><td>626, 200千円</td></tr><tr><td>日高中央浄化センター長寿命化事業</td><td>601, 200千円</td></tr><tr><td>漁業集落排水施設長寿命化事業</td><td>63, 000千円</td></tr><tr><td>内水対策事業</td><td>1, 000千円</td></tr></table> <p>（歳入）</p> <table><tr><td>下水道使用料</td><td>1, 672, 486千円</td><td>（対前年 △ 4, 431千円）</td></tr><tr><td>企業債</td><td>2, 384, 700千円</td><td>（対前年 △ 121, 300千円）</td></tr><tr><td>国庫補助金</td><td>1, 224, 110千円</td><td>（対前年 + 33, 510千円）</td></tr><tr><td>一般会計負担金</td><td>2, 502, 089千円</td><td>（対前年 △ 11, 363千円）</td></tr><tr><td>その他</td><td>1, 494, 411千円</td><td>（対前年 + 26, 277千円）</td></tr></table>	営業費用	4, 480, 919千円	（対前年 + 116, 508千円）	営業外費用	480, 693千円	（対前年 △ 49, 745千円）	特別損失	5, 062千円	（対前年 + 1, 999千円）	予備費	3, 000千円	（増減なし）	建設改良費	2, 436, 857千円	（対前年 + 10, 749千円）	企業債償還金	3, 710, 976千円	（対前年 + 14, 951千円）	三方・清滝処理区統廃合事業	105, 500千円	日野辺・出石処理区統廃合事業	158, 800千円	城崎浄化センター長寿命化事業	626, 200千円	日高中央浄化センター長寿命化事業	601, 200千円	漁業集落排水施設長寿命化事業	63, 000千円	内水対策事業	1, 000千円	下水道使用料	1, 672, 486千円	（対前年 △ 4, 431千円）	企業債	2, 384, 700千円	（対前年 △ 121, 300千円）	国庫補助金	1, 224, 110千円	（対前年 + 33, 510千円）	一般会計負担金	2, 502, 089千円	（対前年 △ 11, 363千円）	その他	1, 494, 411千円	（対前年 + 26, 277千円）
営業費用	4, 480, 919千円	（対前年 + 116, 508千円）																																												
営業外費用	480, 693千円	（対前年 △ 49, 745千円）																																												
特別損失	5, 062千円	（対前年 + 1, 999千円）																																												
予備費	3, 000千円	（増減なし）																																												
建設改良費	2, 436, 857千円	（対前年 + 10, 749千円）																																												
企業債償還金	3, 710, 976千円	（対前年 + 14, 951千円）																																												
三方・清滝処理区統廃合事業	105, 500千円																																													
日野辺・出石処理区統廃合事業	158, 800千円																																													
城崎浄化センター長寿命化事業	626, 200千円																																													
日高中央浄化センター長寿命化事業	601, 200千円																																													
漁業集落排水施設長寿命化事業	63, 000千円																																													
内水対策事業	1, 000千円																																													
下水道使用料	1, 672, 486千円	（対前年 △ 4, 431千円）																																												
企業債	2, 384, 700千円	（対前年 △ 121, 300千円）																																												
国庫補助金	1, 224, 110千円	（対前年 + 33, 510千円）																																												
一般会計負担金	2, 502, 089千円	（対前年 △ 11, 363千円）																																												
その他	1, 494, 411千円	（対前年 + 26, 277千円）																																												