

令和7年度(令和6年分)の所得税・市県民税の申告・納付

https://www.city.toyooka.lg.jp/kurashi/zeikin/1019700/1024235.html

くらし

税金

申告・トピックス

令和6年度 所得課税証明書(非課税分)の不具合について

スマートフォン決済アプリによる市税等の納付

申告関係

スマホ・パソコン等による申告相談の予約受付

申告相談の受付(予約)2/7以降

令和6年分所得の申告について(2月12日～3月17日)

令和7年度(令和6年分)の所得税・市県民税の申告に向けての準備

個人市県民税の申告書が作成されます

所得税の確定申告は自宅でできるスマホ申告

法人の電子申告(eTAX)が利用できるようになります

市税の電子申告(eTAX)が利用できるようになります

令和6年度から森林環境税(国税)の課税が始まります

スマホ・パソコン等による申告相談の予約受付

ページ番号1024184 更新日(公開日自動表示)

印刷 大きな文字で印刷

予約をすれば、短い待ち時間で相談を受けることができます。
予約をせずに相談会場に来られると、長時間お待ちいただく場合やその日の相談をお断りする場合があります。

予約はスマートフォンやパソコンなどから相談希望日前日の午後5時までに行ってください。

予約にあたっては、事前にアカウント登録(無料)が必要となります。

「申告相談予約手順」を参照のうえ、下記から希望する申告相談会場を選択し、予約の手続きをお願いします。

また、予約後にキャンセルしたい場合は、「申告相談予約キャンセル手順」を参照してください。

注: 予約後に予約変更したい場合は、キャンセルしたうえで、再度予約してください。

申告相談予約手順 (PDF 110.0KB) □

申告相談予約キャンセル手順 (PDF 68.4KB) □

豊岡市役所本庁舎 (外部リンク) □

城崎振興局 (外部リンク) □

竹野振興局 (外部リンク) □

日高振興局 (外部リンク) □

出石振興局 (外部リンク) □

但東振興局 (外部リンク) □

注: 迷惑メール対策やドメイン指定受信等を設定している方は、確認メールが受信できるよう、【@form.kintoneapp.com】 および 【@city.toyooka.lg.jp】 の登録をお願いします。
ドメイン登録の設定をされていない場合、自動返信メールが届かないことがあります。

令和6年分所得の申告について

令和6年分所得の申告について

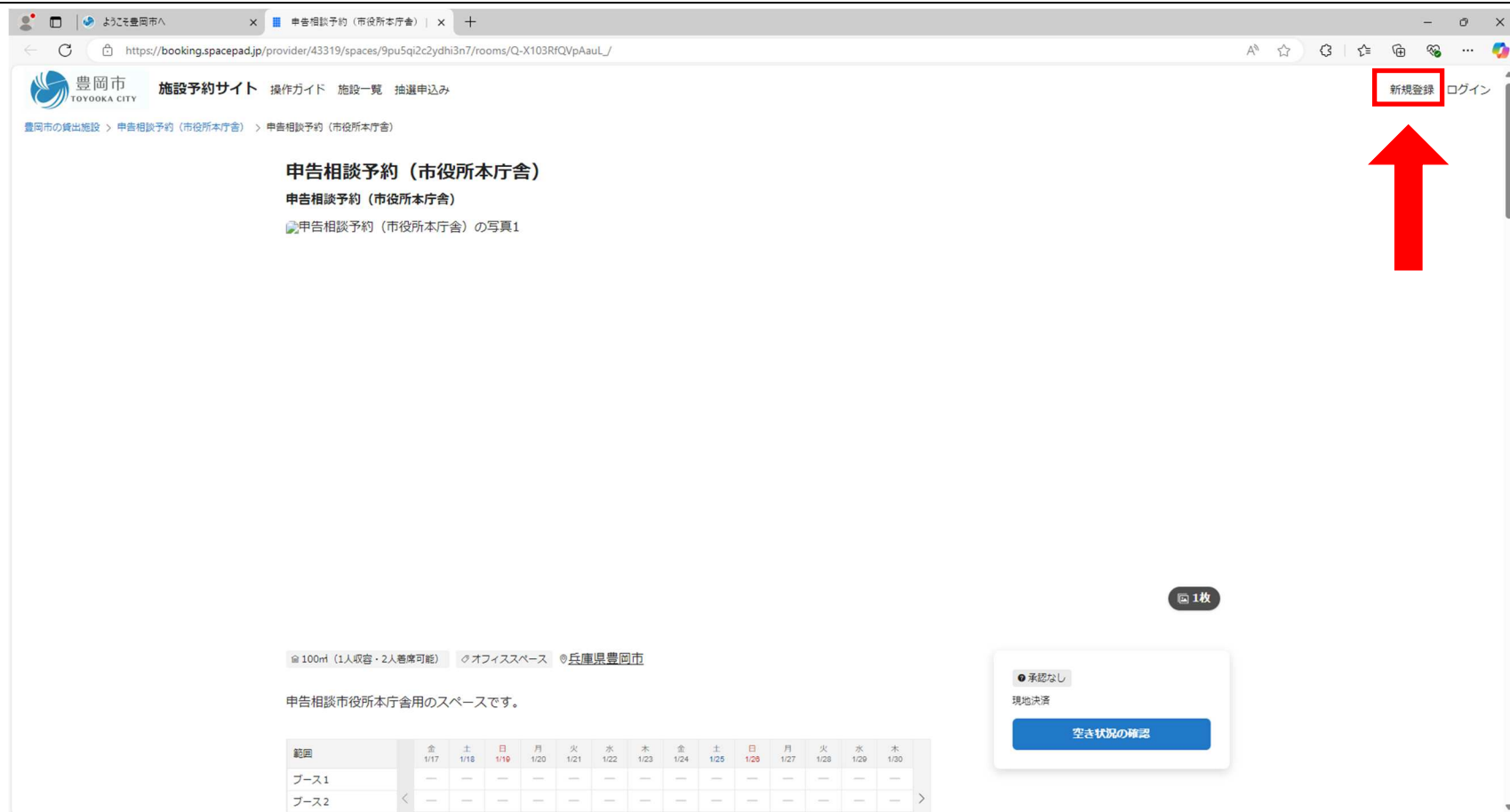
市税へようこそ

【手順】

URLをクリックし、豊岡市「施設予約サイト」を開く。

【注意点】

・「施設予約サイト」に新規登録・ログインを行う目的となりますので、どの会場を選択していただいても構いません。



【手順】

右上にある「新規登録」をクリックする。

【注意点】

- ・ 申告相談会場の予約をするためには、「施設予約サイト」に新規登録が必要です。
- ・ 登録済みの方は「ログイン」をクリックし、手順6 ページに進んでください。

ようこそ豊岡市へ ログイン | Spacepad

https://booking.spacepad.jp/provider/43319/signin/?signup=true

豊岡市 TOYOOKA CITY 施設予約サイト 操作ガイド 施設一覧 抽選申込み

新規登録 ログイン

ログイン 新規登録

外部サービスで登録する

xID アプリで登録

xIDアプリの使い方はこちら

下にスクロール

必須 氏名

豊岡 太郎

任意 セイ/メイ

トヨオカ タロウ

任意 団体名 または 法人名

株式会社スペースマーケット

必須 電話番号

0796231111

任意 電話番号2

【手順】

必須と記載された事項をすべて入力する。

【注意点】

- ・ 画面が長いので、下にスクロールして必要事項をすべて入力してください。

The screenshot shows a web browser window with the URL `https://booking.spacepad.jp/provider/43319/signin/?signup=true`. The page contains a registration form with the following fields:

- Address: 中央町 2 番 4 号
- Occupation (Optional): 勤務先(在学先) 株式会社Spacepad
- Birth Date (Optional): 1953 年 3 月 5 日
- Email Address (Required): zeimu@city.toyooka.lg.jp
迷惑メールの設定をご確認いただき、必要な場合はドメイン指定受信で「spacepad.jp」を許可するようにしてください。
- Password (Required): [Redacted]
8文字以上で入力してください。半角英数字（大文字・小文字）と記号が利用できます。

Below the form, there is a checkbox labeled ☒ 利用規約に同意する, and a blue button labeled 新規登録. A large red arrow points from the form area to the checkbox.

At the bottom of the page, there is a footer with the Toyooka City logo and the text: 豊岡市 TOYOOKA CITY 施設予約サイト 特定商取引法に基づく表示.

【手順】

必須項目を入力できたら、「利用規約に同意する」にチェックし、「新規登録」をクリックする。

【注意点】

-



【手順】

豊岡市から登録したメールアドレスにメールが届くので、メールに記載されているURLをクリックして開く。

【注意点】

-



【手順】

「施設予約サイト」のログイン画面が開くので、メールアドレスとパスワードを入力し、「ログイン」をクリックする。

【注意点】

・

The screenshot shows a web browser window with the URL <https://booking.spacepad.jp/provider/43319/spaces/>. The page header includes the Toyooka City logo and navigation links: 施設予約サイト, よくあるご質問, 施設一覧, 抽選. The main content area features a large logo with the text "いのちを、つなぐ 豊岡市" (Connecting lives, Toyooka City). Below this is a search section titled "豊岡市の施設を検索" (Search for facilities in Toyooka City) with instructions on how to use the online booking system. There are input fields for "利用日時" (Usage date and time), "利用目的" (Purpose of use), and "施設タイプ" (Facility type), along with a search button "探す". At the bottom, there is a "お知らせ" (Notice) section with two items: "2025年12月04日 団体の代表者を引き継ぐ方法" and "2025年04月02日 学校施設の使用申請（予約）受付期間の変更について". On the right side of the browser window, there are three red 'X' marks over the close, maximize, and refresh buttons. A red box highlights the "ログアウト" (Logout) button, with a red arrow pointing to it and the text "押さない!" (Do not press!).

【手順】

「施設予約サイト」トップページが開くので、ログインした状態で、別ウィンドウで市の「スマホ・パソコン等による申告相談の予約受付」ページ（手順1ページ参照）を開く。

【注意点】

- ・ ウィンドウを閉じる、またはログアウトしないでください。この後の予約ができなくなります。

令和7年度(令和6年分)の所得税・市税

https://www.city.toyooka.lg.jp/kurashi/zeikin/1019700/1024235.html

くらし

税金

申告・トピックス

令和6年度 所得税証明申請書(非課税分)の不具合について

スマートフォン決済アプリによる市税等の納付

申告関係

スマホ・パソコン等による申告相談の予約受付

申告相談の受付(予約)2/7以降

令和6年分所得の申告について(2月17日～3月17日)

令和7年度(令和6年分)の所得税・市県民税の申告に向けての準備

個人市県民税の申告書が作成されます

所得税の確定申告は自宅でできるスマホ申告

法人の電子申告(eTAX)が利用できるようになります

市税の電子申告(eTAX)が利用できるようになります

令和6年度から森林環境税(国税)の課税が始まります

スマホ・パソコン等による申告相談の予約受付

ページ番号1024184 更新日(公開日自動表示)

印刷 大きな文字で印刷

予約をすれば、短い待ち時間で相談を受けることができます。
予約をせずに相談会場に来られると、長時間お待ちいただく場合やその日の相談をお断りする場合があります。

予約はスマートフォンやパソコンなどから相談希望日前日の午後5時までに行ってください。

予約にあたっては、事前にアカウント登録(無料)が必要となります。

「申告相談予約手順」を参照のうえ、下記から希望する申告相談会場を選択し、予約の手続きをお願いします。

また、予約後にキャンセルしたい場合は、「申告相談予約キャンセル手順」を参照してください。

注: 予約後に予約変更したい場合は、キャンセルしたうえで、再度予約してください。

申告相談予約手順 (PDF 110.0KB) □

申告相談予約キャンセル手順 (PDF 68.4KB) □

豊岡市役所本庁舎 (外部リンク) □

城崎振興局 (外部リンク) □

竹野振興局 (外部リンク) □

日高振興局 (外部リンク) □

出石振興局 (外部リンク) □

但馬振興局 (外部リンク) □

注: 迷惑メール対策やドメイン指定受信等を設定している方は、確認メールが受信できるよう、【@form.kintoneapp.com】 および 【@city.toyooka.lg.jp】 の登録をお願いします。
ドメイン登録の設定をされていない場合、自動返信メールが届かないことがあります。

令和6年分所得の申告について

令和6年分所得の申告について

【手順】

希望する会場のURLをクリックし、豊岡市「施設予約システム」サイトを開く。

【注意点】

・希望する会場と違う会場を予約しても、希望する会場での予約はできていません。**希望する会場をお間違いないよう選択してください。**



【手順】

ログインした状態で予約画面が開くので、選択した会場が間違いないことを確認したら、画面を下にスクロールする。

【注意点】

- ・ ログイン後の画面が下に長く、何も操作できないように見えますが、下にスクロールしてください。

1枚

100㎡ (2人収容・2人着席可能) オフィススペース 兵庫県豊岡市

申告相談市役所本庁舎用のスペースです。

範囲	金 2/14	土 2/15	日 2/16	月 2/17	火 2/18	水 2/19	木 2/20	金 2/21	土 2/22	日 2/23	月 2/24	火 2/25	水 2/26	木 2/27
ブース1	—	—	—	○	◎	◎	○	◎	—	—	—	◎	◎	◎
ブース2	—	—	—	○	○	◎	◎	◎	—	—	—	◎	◎	◎
ブース3	—	—	—	○	◎	◎	◎	◎	—	—	—	◎	◎	◎
ブース4	—	—	—	○	◎	◎	◎	◎	—	—	—	◎	◎	◎

貸し出し範囲について

- ・ブース1
- ・ブース2
- ・ブース3
- ・ブース4

アクセス

35°32'39.4"N 134°49'12.6"E
GRVC+P33 豊岡市、兵庫県

【手順】

「申告相談〇〇用のスペースです。」までスクロールしたら、希望日の空いている「ブース（◎、○、△）」をクリックする。

【注意点】

- ・◎、○：空きがあります。
- ・△：若干空きがあります。
- ・—：空きがありません。

豊岡市 施設予約サイト

空き状況の確認

☐ 全てのプランを表示する

区分単位で選ぶ

2026年 2月

日	月	火	水	木	金	土
1	2	3	4	5	6	7
8	9	10	11	12	13	14
15	16	17	18	19	20	21
22	23	24	25	26	27	28

利用日

2026年02月17日 (火)

空き状況

	10時	12時	14時	16時	18時	20時
スマホ申告ブース						
相談ブース1						
相談ブース2						
相談ブース3						

選択中のスペース

申告相談予約 (市役所本庁舎)
申告相談予約 (市役所本庁舎)
相談ブース1

下にスクロール



【手順】

空き状況を確認するため、画面を下にスクロールする。

【注意点】

•

利用範囲

相談ブース1 + 追加する

時間区分

☒ 予約済み・利用不可 ☐ 空き

9:00～	🕒 9:00～9:30
9:30～	🕒 9:30～10:00
10:00～	🕒 10:00～10:30
10:30～	🕒 10:30～11:00
11:00～	🕒 11:00～11:30
11:30～	🕒 11:30～12:00
13:00～	🕒 13:00～13:30
13:30～	🕒 13:30～14:00
14:00～	🕒 14:00～14:30
14:30～	🕒 14:30～15:00
15:00～	🕒 15:00～15:30

下にスクロール

【手順】

選択した「ブース」の「時間区分」が選択できるようになるので、希望する時間を選択し、下にスクロールする。

【注意点】

- 希望する時間に空きがない場合は、利用範囲で他のブースを選択してください。

貸出施設一覧 | 豊岡市 | 申込相談予約 (市役所本庁舎) | 予約リクエスト | 豊岡市

https://booking.spacepad.jp/provider/43319/spaces/9pu5qi2c2ydh3n7/rooms/Q-X103RfQVpAauL/reservations/new/?date=2026-02-19&from=room_calendar&rent_type=1&room_division_integration_id=7879

10:30~	🕒 10:30~11:00
11:00~	🕒 11:00~11:30
11:30~	🕒 11:30~12:00
13:00~	🕒 13:00~13:30
13:30~	🕒 13:30~14:00
14:00~	🕒 14:00~14:30
14:30~	🕒 14:30~15:00
15:00~	🕒 15:00~15:30
15:30~	🕒 15:30~16:00

プラン一覧

承認なし

申告相談

区分料金: 11:30~12:00 (0時間半)

¥ 0

このプランを選択する

この内容で予約に進む

【手順】

希望時間に間違いがないことを確認し、「このプランを選択する」をクリックする。

【注意点】

-

貸出施設一覧 | 豊岡市 | 申告相談予約 (市役所本庁舎) | 予約リクエスト | 豊岡市

https://booking.spacepad.jp/provider/43319/spaces/9pu5qi2c2ydh3n7/rooms/Q-X103RfQVpAauL/reservations/new/?date=2026-02-19&from=room_calendar&rent_type=1&room_division_integration_id=7879

10:30~	🕒 10:30~11:00
11:00~	🕒 11:00~11:30
11:30~	🕒 11:30~12:00
13:00~	🕒 13:00~13:30
13:30~	🕒 13:30~14:00
14:00~	🕒 14:00~14:30
14:30~	🕒 14:30~15:00
15:00~	🕒 15:00~15:30
15:30~	🕒 15:30~16:00

プラン一覧

承認なし

申告相談

区分料金: 11:30~12:00 (0時間半) ¥0

[このプランを選択する](#)

この内容で予約に進む

※まだ請求は発生しません

【手順】

希望日時に間違いがなければ「この内容で予約に進む」をクリックする。

【注意点】

- ・ 使用料が必要な他の公共施設の予約も行うシステムのため、合計金額の表示が出ますが、申告相談は無料です。
- ・

豊岡市 施設予約サイト

利用詳細 お支払い 内容確認

利用日時
1件目 2026/2/19(木) 11:30~12:00 [変更](#)

[日時を追加](#)

必須 利用人数 (最大: 1人)
 1

任意 法人または団体利用
☐ 法人または団体利用 [宛名について](#)

必須 申告者
☒ 予約者と申告者は同じ
☐ 予約者と申告者が異なる

任意 申告者名
 予約者と申告者が異なる場合は入力してください。

必須 電話番号
 当日連絡可能な電話番号を入力してください。

利用人数 1人 ☒

2026/2/19(木) 11:30~12:00
相談ブース1

合計金額 ￥0
申告相談 ￥0

下にスクロール



【手順】

申告相談に必要な項目をすべて入力する。

【注意点】

- ・使用料が必要な他の公共施設の予約も行うシステムのため、合計金額の表示が出ますが、申告相談は無料です。
- ・利用日時に間違いがないか確認してください。
- ・1枠での利用人数は1人です。2人以上の申告相談をご希望の方は、必要な人数分を別に予約してください。
- ・「申告される項目」が複数ある場合は、すべてを必ず入力してください。

貸出施設一覧 | 豊岡市 | 申告相談予約 (市役所本庁舎) | 予約リスト | 豊岡市

https://booking.spacepad.jp/provider/43319/spaces/9pu5qi2c2ydh3n7/rooms/Q-X103RfQVpAauL_/reservations/form?event_type=other&is_individual=true&plan_id=205113&price_type=PACK&rent_type=1&reserved_schedules=s202602191130e...

☐ 年金

☐ 農業

☐ 営業

☐ 不動産

☐ 配当

☐ 譲渡 (不動産・株式は除く)

☐ 医療費 (控除)

☐ 住宅ローン (控除) 2年目以降

☒ その他

☐ 所得なし

任意

申告される項目

他に申告される項目があればこちらに入力してください。
例：年金、農業、医療費

必須

「利用者識別番号」をお持ちですか？

確定申告をするにあたり、「利用者識別番号」が必要になります。
「利用者識別番号」とは、e-tax (電子申告) を利用するために必要な16桁の番号で、申告会場で作成した確定申告書を税務署に電子申告するために1人に1つ必要となります。
「利用者識別番号」をお持ちでない方は、スムーズに申告相談ができるよう、税務署にe-tax開始届出書を提出するか、国税庁HP (オンライン申請) で事前に「利用者識別番号」を取得しておいてください。
また、スマホ申告の場合は、ご自身のスマートフォンとマイナンバーカードを必ずお持ちください。マイナンバーカードは2つの暗証番号 (利用者証明用、署名用) が必要です。

☒ はい

☐ いいえ

利用人数 1人 団

2026/2/19(木) 11:30~12:00
相談ブース1

合計金額 ￥0

申告相談 ￥0

次へ進む

【手順】

必要項目を入力できたら、「次に進む」をクリックする。

【注意点】

- ・ 使用料が必要な他の公共施設の予約も行うシステムのため、合計金額の表示が出ますが、申告相談は無料です。

豊岡市 施設予約サイト

利用詳細 お支払い 内容確認

必須 支払い方法
お支払い方法を選択してください。

現地での決済
申告相談について料金は発生しません。

< 利用詳細へ戻る **次へ進む**

利用人数 1人

2026/2/19(木) 11:30~12:00
相談ブース1

合計金額 ￥0
申告相談 ￥0
支払方法 現地での決済

【手順】

「次に進む」をクリックする。

【注意点】

- ・ 使用料が必要な他の公共施設の予約も行うシステムのため、支払い方法の表示が出ますが、申告相談は無料です。
- ・

利用詳細 → お支払い → 内容確認

必ず利用規約・キャンセルポリシーを確認してから予約してください。

予約完了などの通知は、spacepad.jpドメインから、登録中のメールアドレス (takatoshi-matsushita@city.toyooka.lg.jp) に送信されます。

このスペースの利用規約

当日受付も先着順で行いますが、予約制導入により当日受付できる人数は少なくなります。また、長時間お待ちいただく場合やその日の相談をお断りする場合がありますので、注意してください。

帳簿の整理ができていない場合や必要書類が揃っていない場合、相談をお断りすることがあります。

令和2年分以降の医療費控除には「医療費控除の明細書」の添付が必要です。領収書の添付だけでは受けられません（医療費の領収書は自宅で5年間保存する必要があります）。

このスペースのキャンセルポリシー

忘れずにキャンセルを行ってください。

☒ 規約・キャンセルポリシーに同意する

予約を確定する

＜ お支払いへ戻る

利用人数 1人

2026/2/19(木) 11:30~12:00
相談ブース 1

合計金額 ¥0

申告相談 ¥0

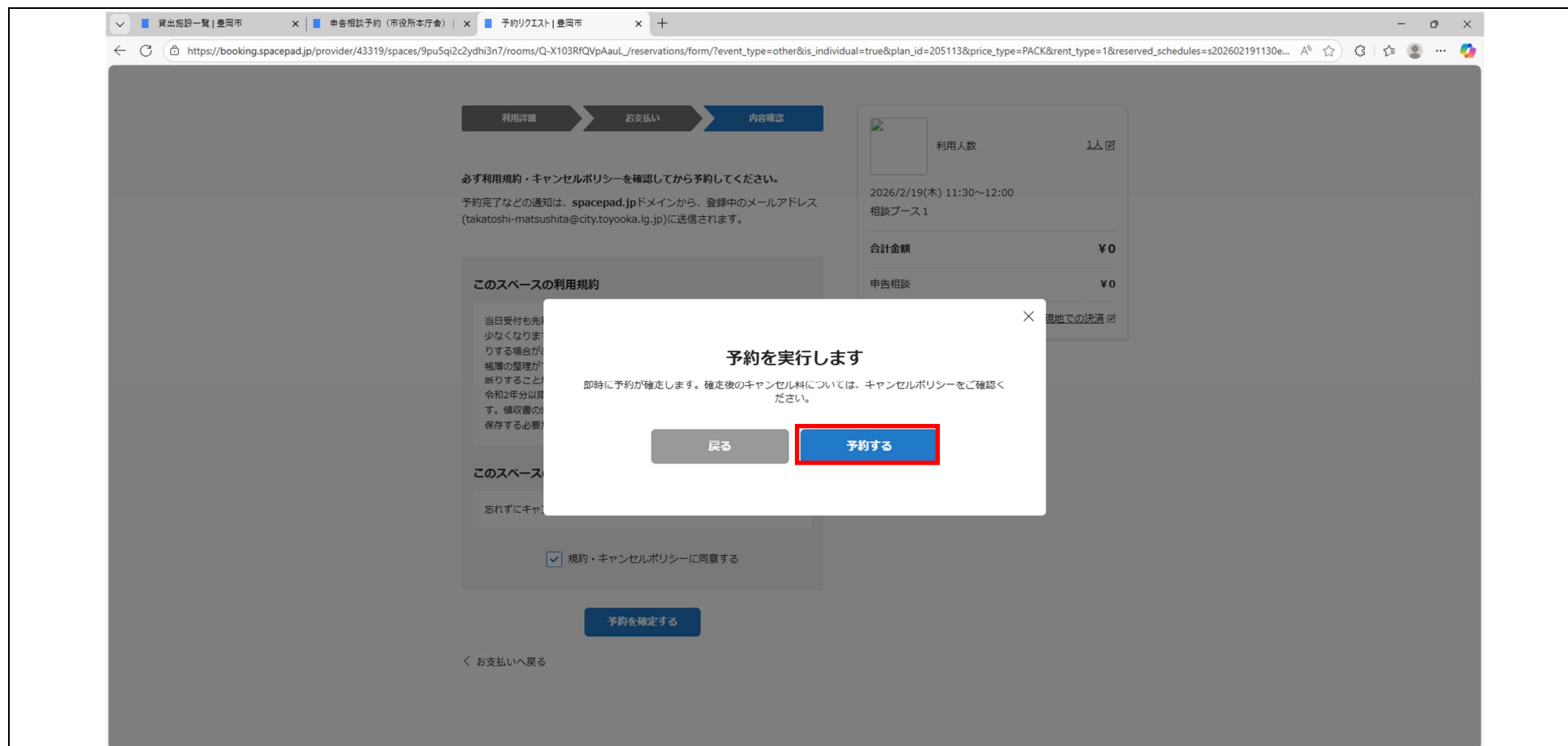
支払方法 現地での決済

【手順】

「規約・キャンセルポリシーに同意する」にチェックし、「予約を確定する」をクリックする。

【注意点】

- ・ 使用料が必要な他の公共施設の予約も行うシステムのため、合計金額の表示が出ますが、申告相談は無料です。
- ・ 申告相談は無料です。予約成立後にキャンセルした場合もキャンセル料は発生しません。

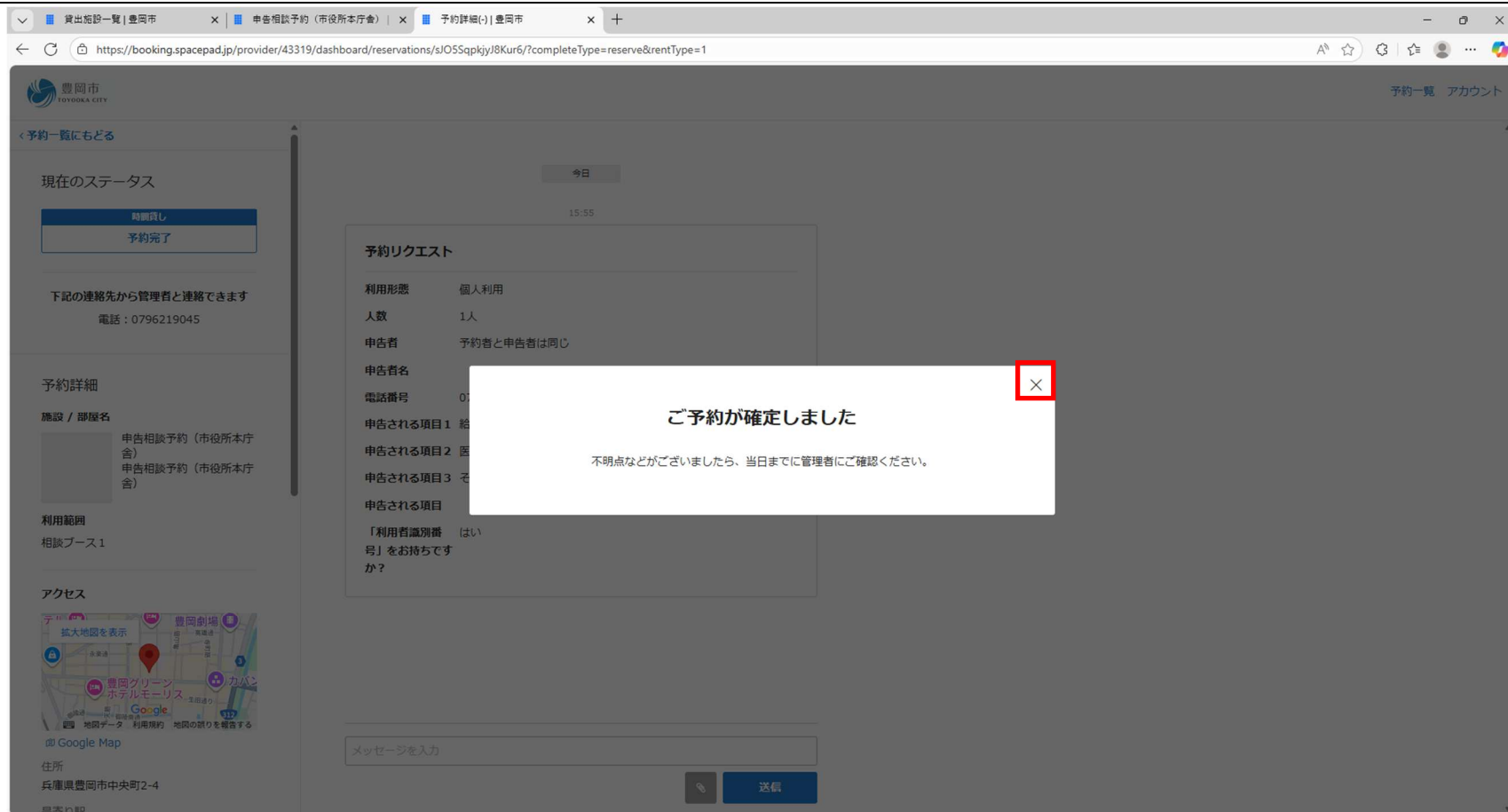


【手順】

「予約する」をクリックし、予約を行う。

【注意点】

-



【手順】

画面を閉じて、ログアウトする。

【注意点】

- ・ **2人以上の申告相談をご希望の方は、ログアウトせず、続けて必要な人数分を別に予約してください。（手順8ページ以降の操作を行ってください。）**
- ・