施設カルテ

施設番号	000422	基準日	2023/04/01	出力日	2023/09/22

施設基本情報

施　設　名	出合住宅		
所　在　地	但東町出合308-1		
所 管 部 署	豊岡市 都市整備部建築住宅課		
大　分　類	公営住宅	地 域 区 分	但東地域
中　分　類	公営住宅	避難所指定	指定なし
開 設 年 月	2007/01/01	複 合 施 設	単独
土地所有状況	市と一部借地	運 営 形 態	直営
敷 地 面 積	2,474.03 ㎡	目的外使用	ー
延床面積(占有)	687.72 ㎡		
駐 車 台 数	0 台		
設 置 目 的	住宅に困窮する者を入居させる		
設 置 根 拠	豊岡市営住宅の設置及び管理に関する条例		
構 成 諸 室	居室、食堂、台所		

環境対応設備	自然エネルギー・太陽光	×	屋上緑化・壁面緑化	×	環境対応設備	×

バリアフリー対応	出入口	×	廊下等	×	階段	ー	昇降機	ー	トイレ	○	駐車場	×

財務情報

●歳出

（千円）

区　　分	2020年度	2021年度	2022年度
歳出合計	3,113	407	669
維持管理経費	759	407	382
光熱水費等	14	15	16
修繕費	690	314	288
管理委託費	0	0	0
保険料	52	53	54
使用料及び賃借料	3	3	3
その他（減価償却費、資産減耗費、その他経費）	0	22	22
工事請負費	2,353	0	286
事業運営経費	0	0	0
人件費	0	0	0

（千円）　【歳出の推移】　（円/㎡）

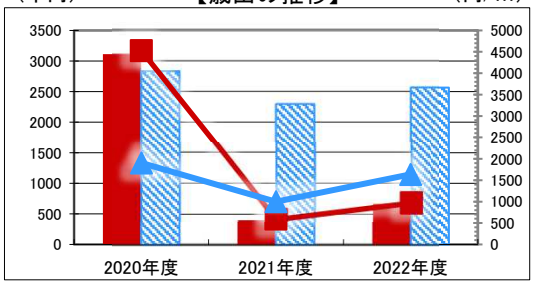

●歳入

（千円）

区　　分	2020年度	2021年度	2022年度
歳入合計	2,926	3,375	3,174
使用料	2,925	3,375	3,174
手数料	1	0	0
補助金	0	0	0
その他	0	0	0

（千円）　【歳入の推移】　（円/㎡）

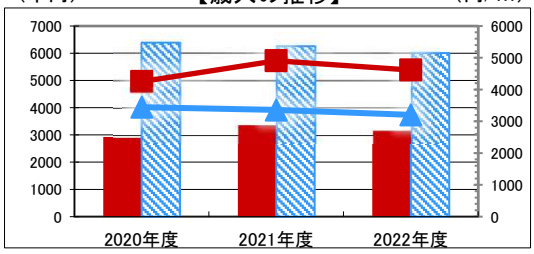

●施設分類内コストランキング（金額の高い順）

施設分類	公営住宅		総施設数	41
区　分	総額（千円）		円／㎡	
2020年度	3,113	第13位	4,526	第6位
2021年度	407	第25位	591	第26位
2022年度	669	第25位	973	第22位

凡例				
当該施設		総額		延床面積あたり
分類平均		総額		延床面積あたり

建物(棟)基本情報

棟番号	建物名称	主体構造	建築年月日	階数 地上	階数 地下	延床面積（㎡）	耐震診断	耐震改修	備考
0995	1号	木造	2008/03/25	1	0	74.60	対象外	不要	
0996	2号	木造	2008/03/25	1	0	74.60	対象外	不要	
0997	3号	木造	2008/03/25	1	0	74.60	対象外	不要	
0998	4号	木造	2008/03/25	1	0	74.60	対象外	不要	
0999	5号	木造	2007/09/01	1	0	74.60	対象外	不要	
1000	6号	木造	2007/09/01	1	0	74.60	対象外	不要	
1001	7号	木造	2007/09/01	1	0	60.03	対象外	不要	
1002	8号	木造	2007/09/01	1	0	60.03	対象外	不要	
1003	9号	木造	2007/09/01	1	0	60.03	対象外	不要	
1004	10号	木造	2007/09/01	1	0	60.03	対象外	不要	

施設カルテ

基準日 2023/04/01

施設基本情報

施設番号	000422	施　設　名	出合住宅

供給情報

区分	単位	2020年度	2021年度	2022年度
正規職員(人)				
臨時職員(人)				
嘱託職員(人)				
指定管理(人)				
フルタイム会計年度任用職員(人)				
パートタイム会計年度任用職員(人)				
パートタイム会計年度任用職員(保育園・こども園パート勤務)(人)				
年間開館日数(日)				
利用者数(人)				
利用件数(件)				
定員数(人)				
在籍者数(人)				
蔵書冊数(冊)				
貸出冊数(冊)				
管理戸数(戸)	戸	10	10	10
入居戸数(戸)	戸	10	10	6
政策空家戸数(戸)				
入院延人数(人)				
外来患者延人数(人)				
救急患者数(人)				
収容台数(台)				
契約利用者数(人)				
開始時間～終了時間		～		
時間備考				

		面積	定員	利用コマ数	利用可能コマ数	面積	定員	利用コマ数	利用可能コマ数	面積	定員	利用コマ数	利用可能コマ数
貸室①													
貸室②													
貸室③													
貸室④													
貸室⑤													
貸室⑥													
貸室⑦													
貸室⑧													
貸室⑨													
貸室⑩													
貸室⑪													
貸室⑫													
貸室⑬													
貸室⑭													
貸室⑮													
貸室⑯													
貸室⑰													
貸室⑱													
貸室⑲													
貸室⑳													

備考

施設メモ	

施設カルテ

施設番号	000423	基準日	2023/04/01	出力日	2023/09/22

施設基本情報

施　設　名	出合市場住宅		
所　在　地	但東町出合市場55-2		
所管部署	豊岡市 都市整備部建築住宅課		
大　分　類	公営住宅	地域区分	但東地域
中　分　類	公営住宅	避難所指定	指定なし
開設年月	1979/04/01	複合施設	単独
土地所有状況	市と一部借地	運営形態	直営
敷地面積	3,073.59 ㎡	目的外使用	ー
延床面積(占有)	551.00 ㎡		
駐車台数	0 台		
設置目的	住宅に困窮する者を入居させる		
設置根拠	豊岡市営住宅の設置及び管理に関する条例		
構成諸室	居室、食堂、台所		

環境対応設備	自然エネルギー・太陽光	×	屋上緑化・壁面緑化	×	環境対応設備	×

バリアフリー対応	出入口	×	廊下等	×	階段	ー	昇降機	ー	トイレ	×	駐車場	×

財務情報

●歳出

（千円）

区　分	2020年度	2021年度	2022年度
歳出合計	65	58	171
維持管理経費	65	58	171
光熱水費等	7	7	7
修繕費	0	0	0
管理委託費	0	0	113
保険料	20	21	21
使用料及び賃借料	30	30	30
その他（減価償却費、資産減耗費、その他経費）	7	0	0
工事請負費	0	0	0
事業運営経費	0	0	0
人件費	0	0	0

（千円）　【歳出の推移】　（円/㎡）

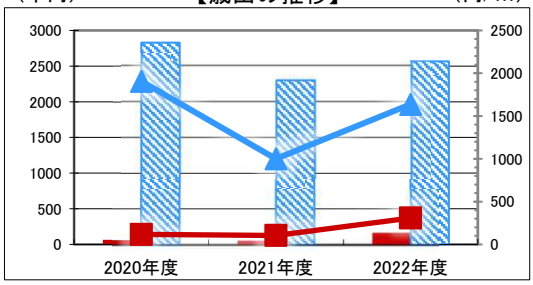

●歳入

（千円）

区　分	2020年度	2021年度	2022年度
歳入合計	898	711	413
使用料	898	711	413
手数料	0	0	0
補助金	0	0	0
その他	0	0	0

（千円）　【歳入の推移】　（円/㎡）

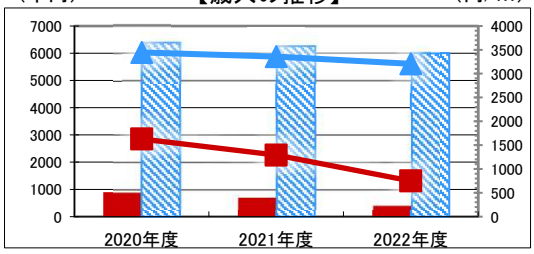

凡例				
当該施設		総額		延床面積あたり
分類平均		総額		延床面積あたり

●施設分類内コストランキング（金額の高い順）

施設分類	公営住宅		総施設数	41
区　分	総額（千円）		円／㎡	
2020年度	65	第41位	117	第39位
2021年度	58	第37位	105	第36位
2022年度	171	第33位	310	第32位

建物(棟)基本情報

棟番号	建物名称	主体構造	建築年月日	階数 地上	階数 地下	延床面積（㎡）	耐震診断	耐震改修	備考
1005	1・2号	木造	1979/03/31	1	0	110.20	未実施	未実施	
1006	3・4号	木造	1979/03/31	1	0	110.20	未実施	未実施	
1007	5・6号	木造	1979/03/31	1	0	110.20	未実施	未実施	
1008	7・8号	木造	1979/03/31	1	0	110.20	未実施	未実施	
1009	9・10号	木造	1979/03/31	1	0	110.20	未実施	未実施	

施設カルテ

基準日 2023/04/01

施設基本情報

施設番号	000423	施　設　名	出合市場住宅

供給情報

区分	単位	2020年度	2021年度	2022年度
正規職員(人)				
臨時職員(人)				
嘱託職員(人)				
指定管理(人)				
フルタイム会計年度任用職員(人)				
パートタイム会計年度任用職員(人)				
パートタイム会計年度任用職員[保育園・こども園パート勤務](人)				
年間開館日数(日)				
利用者数(人)				
利用件数(件)				
定員数(人)				
在籍者数(人)				
蔵書冊数(冊)				
貸出冊数(冊)				
管理戸数(戸)	戸	10	10	10
入居戸数(戸)	戸	4	3	2
政策空家戸数(戸)	戸	6	7	8
入院延人数(人)				
外来患者延人数(人)				
救急患者数(人)				
収容台数(台)				
契約利用者数(人)				
開始時間～終了時間		～		
時間備考				

		面積	定員	利用コマ数	利用可能コマ数	面積	定員	利用コマ数	利用可能コマ数	面積	定員	利用コマ数	利用可能コマ数
貸室①													
貸室②													
貸室③													
貸室④													
貸室⑤													
貸室⑥													
貸室⑦													
貸室⑧													
貸室⑨													
貸室⑩													
貸室⑪													
貸室⑫													
貸室⑬													
貸室⑭													
貸室⑮													
貸室⑯													
貸室⑰													
貸室⑱													
貸室⑲													
貸室⑳													

備考

施設メモ	

施設カルテ

施設番号	000424	基準日	2023/04/01	出力日	2023/09/22

施設基本情報

施　設　名	出合第2住宅		
所　在　地	但東町出合290		
所管部署	豊岡市 都市整備部建築住宅課		
大　分　類	公営住宅	地域区分	但東地域
中　分　類	公営住宅	避難所指定	指定なし
開設年月	1983/04/01	複合施設	単独
土地所有状況	市有地	運営形態	直営
敷地面積	1,490.76 ㎡	目的外使用	ー
延床面積(占有)	649.00 ㎡		
駐車台数	0 台		
設置目的	住宅に困窮する者を入居させる		
設置根拠	豊岡市営住宅の設置及び管理に関する条例		
構成諸室	居室、食堂、台所		

環境対応設備	自然エネルギー・太陽光	×	屋上緑化・壁面緑化	×	環境対応設備	×

バリアフリー対応	出入口	×	廊下等	×	階段	×	昇降機	ー	トイレ	×	駐車場	×

財務情報

●歳出

（千円）

区　　分	2020年度	2021年度	2022年度
歳出合計	7,207	383	110
維持管理経費	357	383	110
光熱水費等	5	5	5
修繕費	281	348	8
管理委託費	0	0	0
保険料	30	30	31
使用料及び賃借料	0	0	0
その他（減価償却費、資産減耗費、その他経費）	42	0	66
工事請負費	6,850	0	0
事業運営経費	0	0	0
人件費	0	0	0

（千円）　【歳出の推移】　（円/㎡）

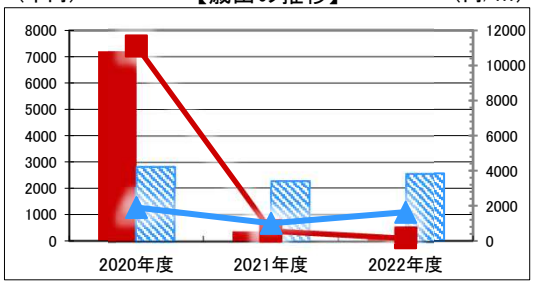

●歳入

（千円）

区　　分	2020年度	2021年度	2022年度
歳入合計	1,674	1,623	1,436
使用料	1,671	1,623	1,436
手数料	0	0	0
補助金	0	0	0
その他	3	0	0

（千円）　【歳入の推移】　（円/㎡）

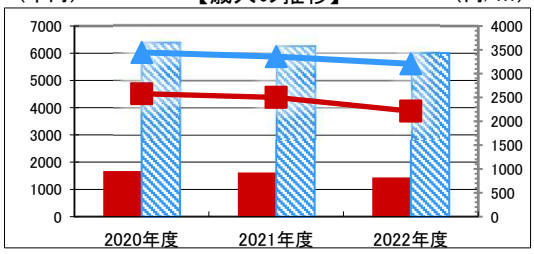

●施設分類内コストランキング（金額の高い順）

施設分類	公営住宅		総施設数	41
区　分	総額（千円）		円／㎡	
2020年度	7,207	第7位	11,104	第1位
2021年度	383	第26位	590	第27位
2022年度	110	第37位	169	第38位

凡例				
当該施設		総額		延床面積あたり
分類平均		総額		延床面積あたり

建物(棟)基本情報

棟番号	建物名称	主体構造	建築年月日	階数 地上	階数 地下	延床面積（㎡）	耐震診断	耐震改修	備考
1010	1～4号	木造	1983/03/31	2	0	259.60	対象外	不要	
1011	5～10号	木造	1983/03/31	2	0	389.40	対象外	不要	

施設カルテ

基準日 2023/04/01

施設基本情報

施設番号	000424	施　設　名	出合第2住宅

供給情報

区分	単位	2020年度	2021年度	2022年度
正規職員(人)				
臨時職員(人)				
嘱託職員(人)				
指定管理(人)				
フルタイム会計年度任用職員(人)				
パートタイム会計年度任用職員(人)				
パートタイム会計年度任用職員[保育園・こども園パート勤務](人)				
年間開館日数(日)				
利用者数(人)				
利用件数(件)				
定員数(人)				
在籍者数(人)				
蔵書冊数(冊)				
貸出冊数(冊)				
管理戸数(戸)	戸	10	10	10
入居戸数(戸)	戸	7	7	6
政策空家戸数(戸)	戸	3	3	4
入院延人数(人)				
外来患者延人数(人)				
救急患者数(人)				
収容台数(台)	台	0	0	14
契約利用者数(人)	人	0	0	10
開始時間～終了時間		～		
時間備考				

		面積	定員	利用コマ数	利用可能コマ数	面積	定員	利用コマ数	利用可能コマ数	面積	定員	利用コマ数	利用可能コマ数
貸室①													
貸室②													
貸室③													
貸室④													
貸室⑤													
貸室⑥													
貸室⑦													
貸室⑧													
貸室⑨													
貸室⑩													
貸室⑪													
貸室⑫													
貸室⑬													
貸室⑭													
貸室⑮													
貸室⑯													
貸室⑰													
貸室⑱													
貸室⑲													
貸室⑳													

備考

施設メモ	

施設カルテ

施設番号	000425	基準日	2023/04/01	出力日	2023/09/22

施設基本情報

施　設　名	畑山住宅		
所　在　地	但東町畑山1010-1		
所管部署	豊岡市 都市整備部建築住宅課		
大　分　類	公営住宅	地域区分	但東地域
中　分　類	公営住宅	避難所指定	指定なし
開設年月	1987/04/01	複合施設	単独
土地所有状況	市と一部借地	運営形態	直営
敷地面積	2,141.82 ㎡	目的外使用	ー
延床面積(占有)	689.00 ㎡		
駐車台数	0 台		
設置目的	住宅に困窮する者を入居させる		
設置根拠	豊岡市営住宅の設置及び管理に関する条例		
構成諸室	居室、食堂、台所		

環境対応設備	自然エネルギー・太陽光	×	屋上緑化・壁面緑化	×	環境対応設備	×

バリアフリー対応	出入口	×	廊下等	×	階段	×	昇降機	ー	トイレ	×	駐車場	×

財務情報

●歳出

（千円）

区　分	2020年度	2021年度	2022年度
歳出合計	485	574	451
維持管理経費	294	382	259
光熱水費等	19	20	21
修繕費	200	178	63
管理委託費	0	108	98
保険料	36	37	37
使用料及び賃借料	40	40	40
その他（減価償却費、資産減耗費、その他経費）	0	0	0
工事請負費	0	0	0
事業運営経費	191	192	192
人件費	0	0	0

（千円）【歳出の推移】（円/㎡）

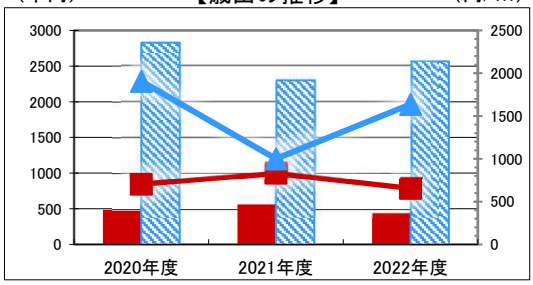

●歳入

（千円）

区　分	2020年度	2021年度	2022年度
歳入合計	1,693	1,818	1,744
使用料	1,561	1,686	1,613
手数料	0	0	0
補助金	0	0	0
その他	132	132	132

（千円）【歳入の推移】（円/㎡）

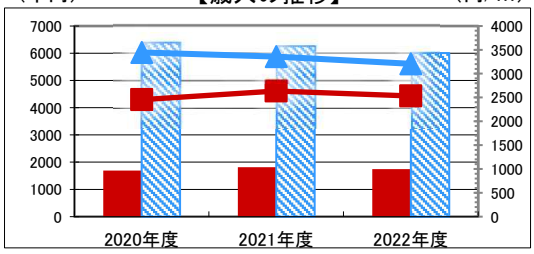

凡例					
	当該施設	総額	延床面積あたり		
	分類平均	総額	延床面積あたり		

●施設分類内コストランキング（金額の高い順）

施設分類	公営住宅		総施設数	41
区　分	総額（千円）		円／㎡	
2020年度	485	第27位	704	第29位
2021年度	574	第23位	832	第18位
2022年度	451	第28位	654	第26位

建物(棟)基本情報

棟番号	建物名称	主体構造	建築年月日	階数 地上	階数 地下	延床面積（㎡）	耐震診断	耐震改修	備考
1012	1・2号	木造	1987/03/31	2	0	137.80	対象外	不要	
1013	3～5号	木造	1987/03/31	2	0	206.70	対象外	不要	
1014	6～10号	木造	1988/03/31	2	0	344.50	対象外	不要	

施設カルテ

基準日 2023/04/01

施設基本情報

施設番号	000425	施　設　名	畑山住宅

供給情報

区分	単位	2020年度	2021年度	2022年度
正規職員(人)				
臨時職員(人)				
嘱託職員(人)				
指定管理(人)				
フルタイム会計年度任用職員(人)				
パートタイム会計年度任用職員(人)				
パートタイム会計年度任用職員[保育園・こども園パート勤務](人)				
年間開館日数(日)				
利用者数(人)				
利用件数(件)				
定員数(人)				
在籍者数(人)				
蔵書冊数(冊)				
貸出冊数(冊)				
管理戸数(戸)	戸	10	10	10
入居戸数(戸)	戸	6	6	6
政策空家戸数(戸)				
入院延人数(人)				
外来患者延人数(人)				
救急患者数(人)				
収容台数(台)				
契約利用者数(人)				
開始時間～終了時間		～		
時間備考				

		面積	定員	利用コマ数	利用可能コマ数	面積	定員	利用コマ数	利用可能コマ数	面積	定員	利用コマ数	利用可能コマ数
貸室①													
貸室②													
貸室③													
貸室④													
貸室⑤													
貸室⑥													
貸室⑦													
貸室⑧													
貸室⑨													
貸室⑩													
貸室⑪													
貸室⑫													
貸室⑬													
貸室⑭													
貸室⑮													
貸室⑯													
貸室⑰													
貸室⑱													
貸室⑲													
貸室⑳													

備考

施設メモ	

施設カルテ

施設番号	000426	基準日	2023/04/01	出力日	2023/09/22

施設基本情報

施　設　名	久畑二ノ宮住宅		
所　在　地	但東町久畑336		
所管部署	豊岡市 都市整備部建築住宅課		
大　分　類	公営住宅	地域区分	但東地域
中　分　類	公営住宅	避難所指定	指定なし
開設年月	1998/12/01	複合施設	単独
土地所有状況	市有地	運営形態	直営
敷地面積	2,543.00 ㎡	目的外使用	有
延床面積(占有)	712.40 ㎡		
駐車台数	0 台		
設置目的	住宅に困窮する者を入居させる		
設置根拠	豊岡市営住宅の設置及び管理に関する条例		
構成諸室	居室、食堂、台所		

環境対応設備	自然エネルギー・太陽光	×	屋上緑化・壁面緑化	×	環境対応設備	×

バリアフリー対応	出入口	×	廊下等	×	階段	×	昇降機	ー	トイレ	○	駐車場	×

財務情報

●歳出

（千円）

区　　分	2020年度	2021年度	2022年度
歳出合計	1,379	1,490	3,260
維持管理経費	443	548	1,022
光熱水費等	18	18	19
修繕費	233	473	946
管理委託費	97	0	0
保険料	55	56	57
使用料及び賃借料	0	0	0
その他（減価償却費、資産減耗費、その他経費）	39	0	0
工事請負費	697	703	1,999
事業運営経費	239	240	240
人件費	0	0	0

（千円）　【歳出の推移】　（円/㎡）

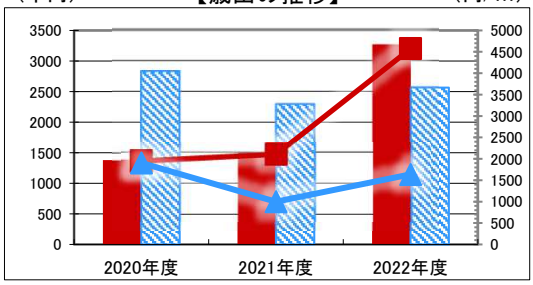

●歳入

（千円）

区　　分	2020年度	2021年度	2022年度
歳入合計	2,352	2,389	1,574
使用料	2,135	2,141	1,417
手数料	1	1	0
補助金	0	0	0
その他	217	247	157

（千円）　【歳入の推移】　（円/㎡）

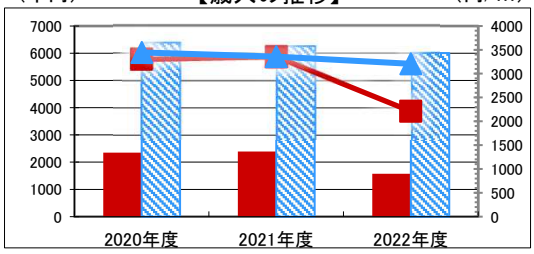

凡例					
	当該施設		総額		延床面積あたり
	分類平均		総額		延床面積あたり

●施設分類内コストランキング（金額の高い順）

施設分類	公営住宅		総施設数	41
区　分	総額（千円）		円／㎡	
2020年度	1,379	第18位	1,936	第13位
2021年度	1,490	第11位	2,092	第5位
2022年度	3,260	第12位	4,576	第4位

建物(棟)基本情報

棟番号	建物名称	主体構造	建築年月日	階数 地上	階数 地下	延床面積（㎡）	耐震診断	耐震改修	備考
1015	6・7号	木造	1998/12/01	2	0	153.40	対象外	不要	
1016	8・9号	木造	1998/12/01	2	0	153.40	対象外	不要	
1017	10・11号	木造	1998/12/01	2	0	153.40	対象外	不要	
1018	12・13号	木造	1998/12/01	2	0	153.40	対象外	不要	
1019	14・15号（2DK）	木造	1998/12/01	1	0	98.80	対象外	不要	

施設カルテ

基準日 2023/04/01

施設基本情報

施設番号	000426	施　設　名	久畑二ノ宮住宅

供給情報

区分	単位	2020年度	2021年度	2022年度
正規職員(人)				
臨時職員(人)				
嘱託職員(人)				
指定管理(人)				
フルタイム会計年度任用職員(人)				
パートタイム会計年度任用職員(人)				
パートタイム会計年度任用職員[保育園・こども園パート勤務](人)				
年間開館日数(日)				
利用者数(人)				
利用件数(件)				
定員数(人)				
在籍者数(人)				
蔵書冊数(冊)				
貸出冊数(冊)				
管理戸数(戸)	戸	10	10	10
入居戸数(戸)	戸	7	9	4
政策空家戸数(戸)				
入院延人数(人)				
外来患者延人数(人)				
救急患者数(人)				
収容台数(台)				
契約利用者数(人)				
開始時間～終了時間		～		
時間備考				

		面積	定員	利用コマ数	利用可能コマ数	面積	定員	利用コマ数	利用可能コマ数	面積	定員	利用コマ数	利用可能コマ数
貸室①													
貸室②													
貸室③													
貸室④													
貸室⑤													
貸室⑥													
貸室⑦													
貸室⑧													
貸室⑨													
貸室⑩													
貸室⑪													
貸室⑫													
貸室⑬													
貸室⑭													
貸室⑮													
貸室⑯													
貸室⑰													
貸室⑱													
貸室⑲													
貸室⑳													

備考

施設メモ	

施設カルテ

施設番号	000427	基準日	2023/04/01	出力日	2023/09/22

施設基本情報

施　設　名	中山向町住宅		
所　在　地	但東町中山1031-3		
所管部署	豊岡市 都市整備部建築住宅課		
大　分　類	公営住宅	地域区分	但東地域
中　分　類	公営住宅	避難所指定	指定なし
開設年月	1999/08/01	複合施設	単独
土地所有状況	市有地	運営形態	直営
敷地面積	1,762.74 ㎡	目的外使用	ー
延床面積(占有)	357.00 ㎡		
駐車台数	0 台		



設置目的	住宅に困窮する者を入居させる
設置根拠	豊岡市営住宅の設置及び管理に関する条例
構成諸室	居室、食堂、台所

環境対応設備	自然エネルギー・太陽光	×	屋上緑化・壁面緑化	×	環境対応設備	×

バリアフリー対応	出入口	×	廊下等	×	階段	ー	昇降機	ー	トイレ	×	駐車場	×

財務情報

●歳出

（千円）

区　分	2020年度	2021年度	2022年度
歳出合計	366	296	491
維持管理経費	247	176	371
光熱水費等	17	17	18
修繕費	201	130	318
管理委託費	0	0	0
保険料	29	29	30
使用料及び賃借料	0	0	0
その他（減価償却費、資産減耗費、その他経費）	0	0	6
工事請負費	0	0	0
事業運営経費	119	120	120
人件費	0	0	0

（千円）　【歳出の推移】　（円/㎡）

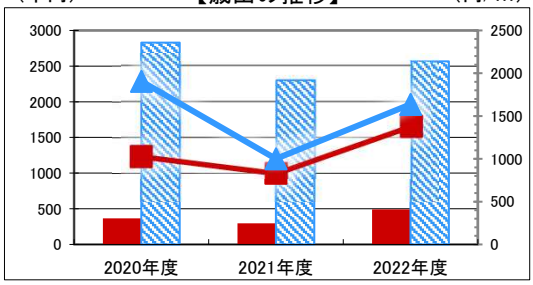

●歳入

（千円）

区　分	2020年度	2021年度	2022年度
歳入合計	1,365	1,270	1,516
使用料	1,246	1,147	1,366
手数料	0	0	0
補助金	0	0	0
その他	120	122	149

（千円）　【歳入の推移】　（円/㎡）

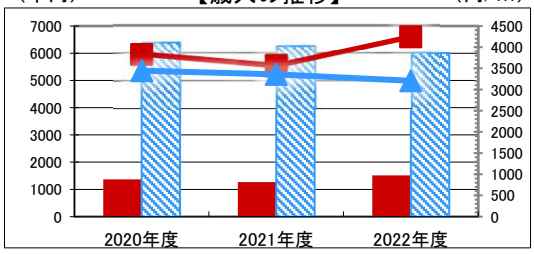

●施設分類内コストランキング（金額の高い順）

施設分類	公営住宅		総施設数	41
区　分	総額（千円）		円／㎡	
2020年度	366	第32位	1,026	第23位
2021年度	296	第30位	830	第19位
2022年度	491	第27位	1,377	第16位

凡例				
当該施設		総額		延床面積あたり
分類平均		総額		延床面積あたり

建物(棟)基本情報

棟番号	建物名称	主体構造	建築年月日	階数 地上	階数 地下	延床面積（㎡）	耐震診断	耐震改修	備考
1020	6号	木造	1999/08/01	1	0	71.40	対象外	不要	
1021	7号	木造	1999/08/01	1	0	71.40	対象外	不要	
1022	8号	木造	1999/08/01	1	0	71.40	対象外	不要	
1023	9号	木造	1999/08/01	1	0	71.40	対象外	不要	
1024	10号	木造	1999/08/01	1	0	71.40	対象外	不要	

施設カルテ

基準日 2023/04/01

施設基本情報

施設番号	000427	施　設　名	中山向町住宅

供給情報

区分	単位	2020年度	2021年度	2022年度
正規職員(人)				
臨時職員(人)				
嘱託職員(人)				
指定管理(人)				
フルタイム会計年度任用職員(人)				
パートタイム会計年度任用職員(人)				
パートタイム会計年度任用職員[保育園・こども園パート勤務](人)				
年間開館日数(日)				
利用者数(人)				
利用件数(件)				
定員数(人)				
在籍者数(人)				
蔵書冊数(冊)				
貸出冊数(冊)				
管理戸数(戸)	戸	5	5	5
入居戸数(戸)	戸	4	5	5
政策空家戸数(戸)				
入院延人数(人)				
外来患者延人数(人)				
救急患者数(人)				
収容台数(台)				
契約利用者数(人)				
開始時間～終了時間		～		
時間備考				

		面積	定員	利用コマ数	利用可能コマ数	面積	定員	利用コマ数	利用可能コマ数	面積	定員	利用コマ数	利用可能コマ数
貸室①													
貸室②													
貸室③													
貸室④													
貸室⑤													
貸室⑥													
貸室⑦													
貸室⑧													
貸室⑨													
貸室⑩													
貸室⑪													
貸室⑫													
貸室⑬													
貸室⑭													
貸室⑮													
貸室⑯													
貸室⑰													
貸室⑱													
貸室⑲													
貸室⑳													

備考

施設メモ	

施設カルテ

施設番号	000428	基準日	2023/04/01	出力日	2023/09/22

施設基本情報

施　設　名	**矢根住宅**		
所　在　地	但東町矢根1248-2		
所管部署	豊岡市 都市整備部建築住宅課		
大　分　類	公営住宅	地域区分	但東地域
中　分　類	公営住宅	避難所指定	指定なし
開設年月	1990/12/01	複合施設	単独
土地所有状況	市有地	運営形態	直営
敷地面積	1,708.00 ㎡	目的外使用	ー
延床面積(占有)	1,112.84 ㎡		
駐車台数	0 台		
設置目的	住宅に困窮する者を入居させる		
設置根拠	豊岡市営住宅の設置及び管理に関する条例		
構成諸室	居室、食堂、台所		

環境対応設備	自然エネルギー・太陽光	×	屋上緑化・壁面緑化	×	環境対応設備	×

バリアフリー対応	出入口	×	廊下等	×	階段	×	昇降機	ー	トイレ	×	駐車場	×

財務情報

●歳出

（千円）

区　分	2020年度	2021年度	2022年度
歳出合計	385	187	138
維持管理経費	385	187	138
光熱水費等	49	47	48
修繕費	255	0	46
管理委託費	18	118	19
保険料	22	22	22
使用料及び賃借料	0	0	0
その他（減価償却費、資産減耗費、その他経費）	41	0	3
工事請負費	0	0	0
事業運営経費	0	0	0
人件費	0	0	0

（千円）【歳出の推移】（円/㎡）

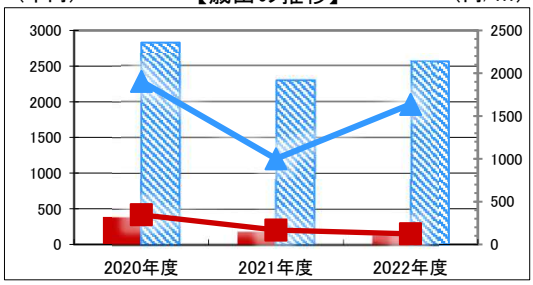

●歳入

（千円）

区　分	2020年度	2021年度	2022年度
歳入合計	5,407	5,525	5,480
使用料	5,334	5,452	5,407
手数料	0	1	0
補助金	0	0	0
その他	72	72	72

（千円）【歳入の推移】（円/㎡）

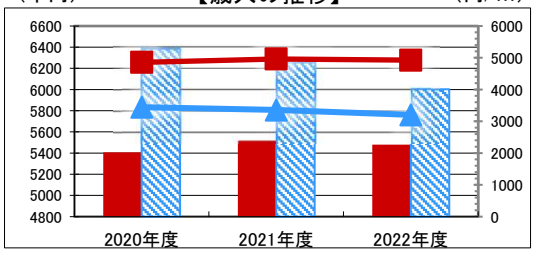

凡例					
	当該施設	総額	延床面積あたり		
	分類平均	総額	延床面積あたり		

●施設分類内コストランキング（金額の高い順）

施設分類	公営住宅		総施設数	41
区　分	総額（千円）		円／㎡	
2020年度	385	第30位	346	第33位
2021年度	187	第33位	168	第35位
2022年度	138	第34位	124	第39位

建物(棟)基本情報

棟番号	建物名称	主体構造	建築年月日	階数 地上	階数 地下	延床面積（㎡）	耐震診断	耐震改修	備考
1025	矢根住宅	鉄筋コンクリート	1991/01/09	4	0	1,112.84	対象外	不要	

施設カルテ

基準日 2023/04/01

施設基本情報

施設番号	000428	施　設　名	矢根住宅

供給情報

区分	単位	2020年度	2021年度	2022年度
正規職員(人)				
臨時職員(人)				
嘱託職員(人)				
指定管理(人)				
フルタイム会計年度任用職員(人)				
パートタイム会計年度任用職員(人)				
パートタイム会計年度任用職員[保育園・こども園パート勤務](人)				
年間開館日数(日)				
利用者数(人)				
利用件数(件)				
定員数(人)				
在籍者数(人)				
蔵書冊数(冊)				
貸出冊数(冊)				
管理戸数(戸)	戸	16	16	16
入居戸数(戸)	戸	12	12	12
政策空家戸数(戸)				
入院延人数(人)				
外来患者延人数(人)				
救急患者数(人)				
収容台数(台)	台	0	0	16
契約利用者数(人)				
開始時間～終了時間		～		
時間備考				

		面積	定員	利用コマ数	利用可能コマ数	面積	定員	利用コマ数	利用可能コマ数	面積	定員	利用コマ数	利用可能コマ数
貸室①													
貸室②													
貸室③													
貸室④													
貸室⑤													
貸室⑥													
貸室⑦													
貸室⑧													
貸室⑨													
貸室⑩													
貸室⑪													
貸室⑫													
貸室⑬													
貸室⑭													
貸室⑮													
貸室⑯													
貸室⑰													
貸室⑱													
貸室⑲													
貸室⑳													

備考

施設メモ	

施設カルテ

施設番号	000429	基準日	2023/04/01	出力日	2023/09/22

施設基本情報

施　設　名	**赤野住宅**		
所　在　地	但東町中山197-4		
所管部署	豊岡市 都市整備部建築住宅課		
大　分　類	公営住宅	地域区分	但東地域
中　分　類	公営住宅	避難所指定	指定なし
開設年月	2002/12/01	複合施設	単独
土地所有状況	市有地	運営形態	直営
敷地面積	3,060.00 ㎡	目的外使用	ー
延床面積(占有)	739.82 ㎡		
駐車台数	0 台		
設置目的	住宅に困窮する者を入居させる		
設置根拠	豊岡市営住宅の設置及び管理に関する条例		
構成諸室	居室、食堂、台所		

環境対応設備	自然エネルギー・太陽光	×	屋上緑化・壁面緑化	×	環境対応設備	×

バリアフリー対応	出入口	×	廊下等	×	階段	ー	昇降機	ー	トイレ	○	駐車場	×

財務情報

●歳出

（千円）

区　分	2020年度	2021年度	2022年度
歳出合計	233	1,429	1,625
維持管理経費	62	481	509
光熱水費等	7	7	7
修繕費	4	363	442
管理委託費	0	0	0
保険料	52	53	54
使用料及び賃借料	0	0	0
その他（減価償却費、資産減耗費、その他経費）	0	57	6
工事請負費	0	781	948
事業運営経費	171	168	168
人件費	0	0	0

（千円）　【歳出の推移】　（円/㎡）

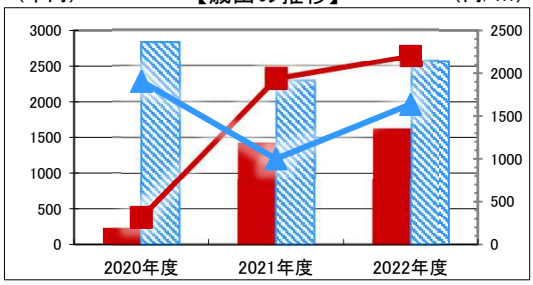

●歳入

（千円）

区　分	2020年度	2021年度	2022年度
歳入合計	2,179	1,856	1,902
使用料	2,014	1,706	1,762
手数料	0	0	0
補助金	0	0	0
その他	165	150	140

（千円）　【歳入の推移】　（円/㎡）

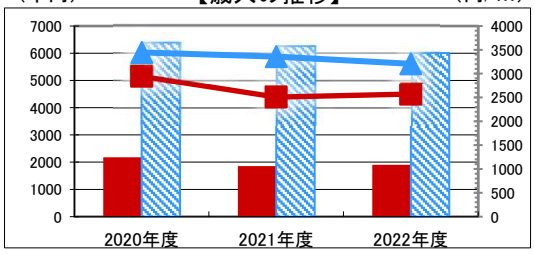

●施設分類内コストランキング（金額の高い順）

施設分類	公営住宅		総施設数	41
区　分	総額（千円）		円／㎡	
2020年度	233	第34位	315	第34位
2021年度	1,429	第12位	1,932	第6位
2022年度	1,625	第17位	2,196	第10位

凡例				
当該施設	総額	延床面積あたり		
分類平均	総額	延床面積あたり		

建物(棟)基本情報

棟番号	建物名称	主体構造	建築年月日	階数 地上	階数 地下	延床面積（㎡）	耐震診断	耐震改修	備考
1026	1号	木造	2002/12/24	1	0	55.60	対象外	不要	
1027	2号	木造	2002/12/24	1	0	55.60	対象外	不要	
1028	3号	木造	2002/12/24	1	0	55.60	対象外	不要	
1029	4号	木造	2002/12/24	1	0	55.60	対象外	不要	
1030	5号	木造	2002/12/24	1	0	76.00	対象外	不要	
1031	6号	木造	2002/12/24	1	0	76.00	対象外	不要	
1032	7号	木造	2002/12/24	1	0	76.00	対象外	不要	
1033	8号	木造	2002/12/24	1	0	76.00	対象外	不要	
1034	9号	木造	2002/12/24	1	0	76.00	対象外	不要	
1035	10号	木造	2002/12/24	1	0	55.60	対象外	不要	
1036	地区集会施設	木造	2002/12/24	1	0	81.82	対象外	不要	

施設カルテ

基準日 2023/04/01

施設基本情報

施設番号	000429	施　設　名	赤野住宅

供給情報

区分	単位	2020年度	2021年度	2022年度
正規職員(人)				
臨時職員(人)				
嘱託職員(人)				
指定管理(人)				
フルタイム会計年度任用職員(人)				
パートタイム会計年度任用職員(人)				
パートタイム会計年度任用職員[保育園・こども園パート勤務](人)				
年間開館日数(日)				
利用者数(人)				
利用件数(件)				
定員数(人)				
在籍者数(人)				
蔵書冊数(冊)				
貸出冊数(冊)				
管理戸数(戸)	戸	10	10	10
入居戸数(戸)	戸	7	8	7
政策空家戸数(戸)				
入院延人数(人)				
外来患者延人数(人)				
救急患者数(人)				
収容台数(台)				
契約利用者数(人)				
開始時間～終了時間		～		
時間備考				

		面積	定員	利用コマ数	利用可能コマ数	面積	定員	利用コマ数	利用可能コマ数	面積	定員	利用コマ数	利用可能コマ数
貸室①													
貸室②													
貸室③													
貸室④													
貸室⑤													
貸室⑥													
貸室⑦													
貸室⑧													
貸室⑨													
貸室⑩													
貸室⑪													
貸室⑫													
貸室⑬													
貸室⑭													
貸室⑮													
貸室⑯													
貸室⑰													
貸室⑱													
貸室⑲													
貸室⑳													

備考

施設メモ	

施設カルテ

施設番号	000430	基準日	2023/04/01	出力日	2023/09/22

施設基本情報



施　設　名	如布住宅		
所　在　地	但東町中山1020		
所管部署	豊岡市 都市整備部建築住宅課		
大　分　類	公営住宅	地域区分	但東地域
中　分　類	公営住宅	避難所指定	指定なし
開設年月	2005/03/01	複合施設	単独
土地所有状況	市有地	運営形態	直営
敷地面積	3,687.10 ㎡	目的外使用	ー
延床面積(占有)	827.08 ㎡		
駐車台数	0 台		
設置目的	住宅に困窮する者を入居させる		
設置根拠	豊岡市営住宅の設置及び管理に関する条例		
構成諸室	居室、食堂、台所		

環境対応設備	自然エネルギー・太陽光	×	屋上緑化・壁面緑化	×	環境対応設備	×

バリアフリー対応	出入口	×	廊下等	×	階段	ー	昇降機	ー	トイレ	○	駐車場	×

財務情報

●歳出

（千円）

区　分	2020年度	2021年度	2022年度
歳出合計	1,774	1,821	920
維持管理経費	962	334	153
光熱水費等	13	14	15
修繕費	848	191	41
管理委託費	0	53	0
保険料	73	74	75
使用料及び賃借料	0	0	0
その他（減価償却費、資産減耗費、その他経費）	28	2	22
工事請負費	503	1,176	456
事業運営経費	309	311	311
人件費	0	0	0

（千円）【歳出の推移】（円/㎡）

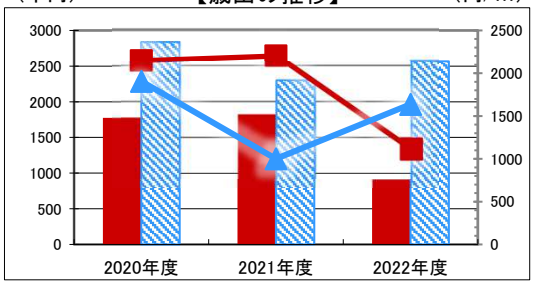

●歳入

（千円）

区　分	2020年度	2021年度	2022年度
歳入合計	3,268	3,348	4,424
使用料	3,015	3,078	4,069
手数料	0	1	0
補助金	0	0	0
その他	253	270	355

（千円）【歳入の推移】（円/㎡）

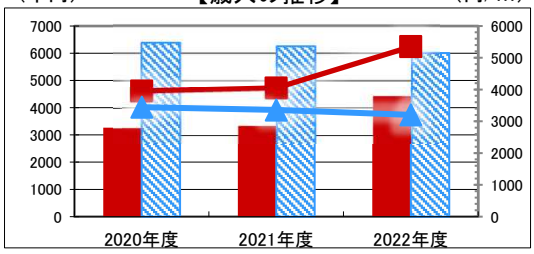

凡例					
	当該施設		総額		延床面積あたり
	分類平均		総額		延床面積あたり

●施設分類内コストランキング（金額の高い順）

施設分類	公営住宅		総施設数	41
区　分	総額（千円）		円／㎡	
2020年度	1,774	第16位	2,145	第10位
2021年度	1,821	第10位	2,202	第4位
2022年度	920	第22位	1,113	第20位

建物(棟)基本情報

棟番号	建物名称	主体構造	建築年月日	階数 地上	階数 地下	延床面積（㎡）	耐震診断	耐震改修	備考
1037	11号	木造	2007/07/01	1	0	54.78	対象外	不要	
1038	12号	木造	2007/07/01	1	0	54.78	対象外	不要	
1039	13号	木造	2007/07/01	1	0	54.78	対象外	不要	
1040	14号	木造	2007/07/01	1	0	54.78	対象外	不要	
1041	1号	木造	2005/03/01	1	0	54.79	対象外	不要	
1042	2号	木造	2005/03/01	1	0	54.79	対象外	不要	
1043	3号	木造	2005/03/01	1	0	54.79	対象外	不要	
1044	4号	木造	2005/03/01	1	0	54.79	対象外	不要	
1045	5号	木造	2005/03/01	1	0	54.79	対象外	不要	
1046	6号	木造	2005/03/01	1	0	54.79	対象外	不要	
1047	7号	木造	2005/03/01	1	0	54.79	対象外	不要	
1048	8号	木造	2005/03/01	1	0	74.81	対象外	不要	
1049	9号	木造	2005/03/01	1	0	74.81	対象外	不要	
1050	10号	木造	2005/03/01	1	0	74.81	対象外	不要	

施設カルテ

基準日 2023/04/01

施設基本情報

施設番号	000430	施　設　名	如布住宅

供給情報

区分	単位	2020年度	2021年度	2022年度
正規職員(人)				
臨時職員(人)				
嘱託職員(人)				
指定管理(人)				
フルタイム会計年度任用職員(人)				
パートタイム会計年度任用職員(人)				
パートタイム会計年度任用職員[保育園・こども園パート勤務](人)				
年間開館日数(日)				
利用者数(人)				
利用件数(件)				
定員数(人)				
在籍者数(人)				
蔵書冊数(冊)				
貸出冊数(冊)				
管理戸数(戸)	戸	14	14	14
入居戸数(戸)	戸	8	12	13
政策空家戸数(戸)				
入院延人数(人)				
外来患者延人数(人)				
救急患者数(人)				
収容台数(台)				
契約利用者数(人)				
開始時間～終了時間		～		
時間備考				

		面積	定員	利用コマ数	利用可能コマ数	面積	定員	利用コマ数	利用可能コマ数	面積	定員	利用コマ数	利用可能コマ数
貸室①													
貸室②													
貸室③													
貸室④													
貸室⑤													
貸室⑥													
貸室⑦													
貸室⑧													
貸室⑨													
貸室⑩													
貸室⑪													
貸室⑫													
貸室⑬													
貸室⑭													
貸室⑮													
貸室⑯													
貸室⑰													
貸室⑱													
貸室⑲													
貸室⑳													

備考

施設メモ	

施設カルテ

施設番号	000437	基準日	2023/04/01	出力日	2023/09/22

施設基本情報

施　設　名	小谷住宅（特公賃）		
所　在　地	但東町小谷332		
所管部署	豊岡市 都市整備部建築住宅課		
大　分　類	公営住宅	地域区分	但東地域
中　分　類	公営住宅	避難所指定	指定なし
開設年月	1997/12/01	複合施設	単独
土地所有状況	市有地	運営形態	直営
敷地面積	3,221.31 ㎡	目的外使用	ー
延床面積（占有）	780.60 ㎡		
駐車台数	0 台		
設置目的	中堅所得者層等の居住の用に供する		
設置根拠	豊岡市営特定公共賃貸住宅の設置及び管理に関する条例		
構成諸室	居室、食堂、台所		

環境対応設備	自然エネルギー・太陽光	×	屋上緑化・壁面緑化	×	環境対応設備	×

バリアフリー対応	出入口	×	廊下等	×	階段	ー	昇降機	ー	トイレ	○	駐車場	×

財務情報

●歳出

（千円）

区分	2020年度	2021年度	2022年度
歳出合計	901	632	5,633
維持管理経費	686	416	1,050
光熱水費等	49	54	51
修繕費	416	277	887
管理委託費	141	0	0
保険料	68	69	70
使用料及び賃借料	0	0	0
その他（減価償却費、資産減耗費、その他経費）	13	17	42
工事請負費	0	0	4,367
事業運営経費	215	216	216
人件費	0	0	0

【歳出の推移】

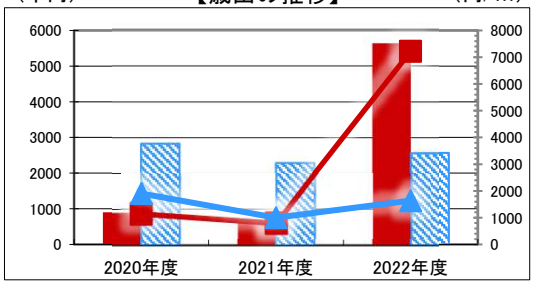

●歳入

（千円）

区分	2020年度	2021年度	2022年度
歳入合計	5,851	6,504	6,699
使用料	5,628	6,249	6,435
手数料	0	0	0
補助金	0	0	0
その他	223	255	264

【歳入の推移】

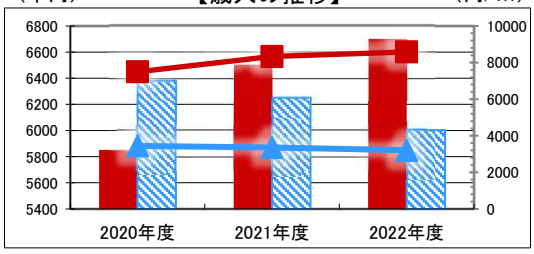

●施設分類内コストランキング（金額の高い順）

施設分類	公営住宅		総施設数	41
区　分	総額（千円）		円／㎡	
2020年度	901	第23位	1,154	第20位
2021年度	632	第22位	810	第20位
2022年度	5,633	第6位	7,216	第2位

凡例				
当該施設		総額		延床面積あたり
分類平均		総額		延床面積あたり

建物（棟）基本情報

棟番号	建物名称	主体構造	建築年月日	階数 地上	階数 地下	延床面積（㎡）	耐震診断	耐震改修	備考
1066	1号	木造	1997/12/01	1	0	82.40	対象外	不要	
1067	2号	木造	1997/12/01	1	0	82.40	対象外	不要	
1068	3号	木造	1997/12/01	1	0	82.40	対象外	不要	
1069	4号	木造	1997/12/01	1	0	82.40	対象外	不要	
1070	5号	木造	1997/12/01	1	0	82.40	対象外	不要	
1071	6号	木造	1997/12/01	1	0	82.40	対象外	不要	
1072	7号	木造	1997/12/01	1	0	82.40	対象外	不要	
1073	8号	木造	1997/12/01	1	0	82.40	対象外	不要	
1074	9・10号	木造	1997/12/01	1	0	121.40	対象外	不要	

施設カルテ

基準日 2023/04/01

施設基本情報

施設番号	000437	施　設　名	小谷住宅（特公賃）

供給情報

区分	単位	2020年度	2021年度	2022年度
正規職員(人)				
臨時職員(人)				
嘱託職員(人)				
指定管理(人)				
フルタイム会計年度任用職員（人）				
パートタイム会計年度任用職員(人)				
パートタイム会計年度任用職員［保育園・こども園パート勤務］（人）				
年間開館日数(日)				
利用者数(人)				
利用件数(件)				
定員数(人)				
在籍者数(人)				
蔵書冊数(冊)				
貸出冊数(冊)				
管理戸数(戸)	戸	10	10	10
入居戸数(戸)	戸	9	10	7
政策空家戸数(戸)				
入院延人数(人)				
外来患者延人数(人)				
救急患者数(人)				
収容台数(台)				
契約利用者数(人)				
開始時間～終了時間		～		
時間備考				

		面積	定員	利用コマ数	利用可能コマ数	面積	定員	利用コマ数	利用可能コマ数	面積	定員	利用コマ数	利用可能コマ数
貸室①													
貸室②													
貸室③													
貸室④													
貸室⑤													
貸室⑥													
貸室⑦													
貸室⑧													
貸室⑨													
貸室⑩													
貸室⑪													
貸室⑫													
貸室⑬													
貸室⑭													
貸室⑮													
貸室⑯													
貸室⑰													
貸室⑱													
貸室⑲													
貸室⑳													

備考

施設メモ	