施設カルテ

施設番号	000400	基準日	2023/04/01	出力日	2023/09/22

施設基本情報

施　設　名	元薬師1号住宅		
所　在　地	城崎町湯島618-1		
所管部署	豊岡市 都市整備部建築住宅課		
大　分　類	公営住宅	地域区分	城崎地域
中　分　類	公営住宅	避難所指定	指定なし
開設年月	1980/04/01	複合施設	単独
土地所有状況	市有地	運営形態	直営
敷地面積	1,101.66 ㎡	目的外使用	ー
延床面積(占有)	1,158.56 ㎡		
駐車台数	9 台		
設置目的	住宅に困窮する者を入居させる		
設置根拠	豊岡市営住宅の設置及び管理に関する条例		
構成諸室	居室、食堂、台所		

環境対応設備	自然エネルギー・太陽光	×	屋上緑化・壁面緑化	×	環境対応設備	×

バリアフリー対応	出入口	×	廊下等	×	階段	×	昇降機	ー	トイレ	×	駐車場	×

財務情報

●歳出

（千円）

区　　分	2020年度	2021年度	2022年度
歳出合計	257	224	1,629
維持管理経費	138	224	941
光熱水費等	9	9	10
修繕費	110	192	912
管理委託費	0	0	0
保険料	19	19	20
使用料及び賃借料	0	0	0
その他（減価償却費、資産減耗費、その他経費）	0	3	0
工事請負費	119	0	688
事業運営経費	0	0	0
人件費	0	0	0

（千円）　【歳出の推移】　（円/㎡）

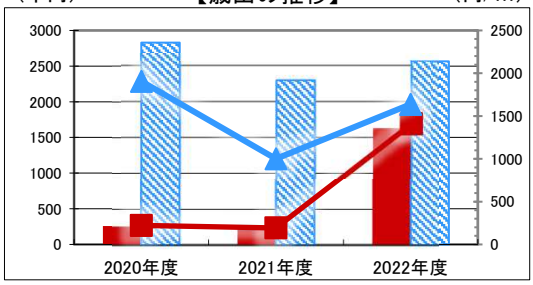

●歳入

（千円）

区　　分	2020年度	2021年度	2022年度
歳入合計	4,622	4,636	4,568
使用料	4,622	4,636	4,568
手数料	0	0	0
補助金	0	0	0
その他	0	0	0

（千円）　【歳入の推移】　（円/㎡）

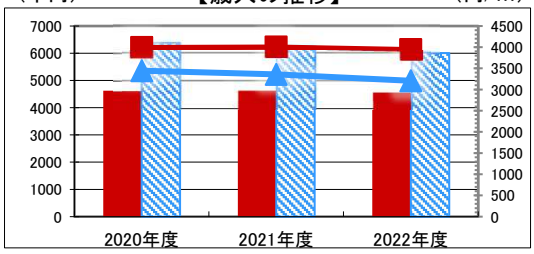

凡例					
	当該施設	総額	延床面積あたり		
	分類平均	総額	延床面積あたり		

●施設分類内コストランキング（金額の高い順）

施設分類	公営住宅		総施設数	41
区　分	総額（千円）		円／㎡	
2020年度	257	第33位	222	第36位
2021年度	224	第31位	193	第34位
2022年度	1,629	第16位	1,406	第15位

建物(棟)基本情報

棟番号	建物名称	主体構造	建築年月日	階数 地上	階数 地下	延床面積（㎡）	耐震診断	耐震改修	備考
0897	1～6号室	プレキャストコンクリート	1981/03/31	2	0	355.68	未実施	未実施	
0898	7～12号室	プレキャストコンクリート	1982/03/31	2	0	366.52	対象外	不要	
0899	13～18号室	プレキャストコンクリート	1983/03/31	2	0	366.52	対象外	不要	
0900	集会所	鉄骨造	1983/03/31	1	0	69.84	対象外	不要	

施設カルテ

基準日 2023/04/01

施設基本情報

施設番号	000400	施　設　名	元薬師1号住宅

供給情報

区分	単位	2020年度	2021年度	2022年度
正規職員(人)				
臨時職員(人)				
嘱託職員(人)				
指定管理(人)				
フルタイム会計年度任用職員(人)				
パートタイム会計年度任用職員(人)				
パートタイム会計年度任用職員[保育園・こども園パート勤務](人)				
年間開館日数(日)				
利用者数(人)				
利用件数(件)				
定員数(人)				
在籍者数(人)				
蔵書冊数(冊)				
貸出冊数(冊)				
管理戸数(戸)	戸	18	18	18
入居戸数(戸)	戸	17	16	13
政策空家戸数(戸)				
入院延人数(人)				
外来患者延人数(人)				
救急患者数(人)				
収容台数(台)	台	9	9	9
契約利用者数(人)	人	7	7	7
開始時間～終了時間		～		
時間備考				

		面積	定員	利用コマ数	利用可能コマ数	面積	定員	利用コマ数	利用可能コマ数	面積	定員	利用コマ数	利用可能コマ数
貸室①													
貸室②													
貸室③													
貸室④													
貸室⑤													
貸室⑥													
貸室⑦													
貸室⑧													
貸室⑨													
貸室⑩													
貸室⑪													
貸室⑫													
貸室⑬													
貸室⑭													
貸室⑮													
貸室⑯													
貸室⑰													
貸室⑱													
貸室⑲													
貸室⑳													

備考

施設メモ	

施設カルテ

施設番号	000401	基準日	2023/04/01	出力日	2023/09/22

施設基本情報

施　設　名	元薬師2号住宅		
所　在　地	城崎町湯島634		
所 管 部 署	豊岡市 都市整備部建築住宅課		
大　分　類	公営住宅	地 域 区 分	城崎地域
中　分　類	公営住宅	避難所指定	指定なし
開 設 年 月	2005/01/01	複 合 施 設	単独
土地所有状況	市有地	運 営 形 態	直営
敷 地 面 積	1,498.17 ㎡	目的外使用	ー
延床面積(占有)	1,550.23 ㎡		
駐 車 台 数	10 台		

設 置 目 的	住宅に困窮する者を入居させる
設 置 根 拠	豊岡市営住宅の設置及び管理に関する条例
構 成 諸 室	居室、食堂、台所

環境対応設備	自然エネルギー・太陽光	×	屋上緑化・壁面緑化	×	環境対応設備	×

バリアフリー対応	出入口	○	廊下等	○	階段	○	昇降機	○	トイレ	○	駐車場	×

財務情報

●歳出

（千円）

区　　分	2020年度	2021年度	2022年度
歳出合計	9,909	1,411	964
維持管理経費	703	1,411	964
光熱水費等	1	0	0
修繕費	91	779	348
管理委託費	578	583	583
保険料	33	33	33
使用料及び賃借料	0	0	0
その他（減価償却費、資産減耗費、その他経費）	0	17	0
工事請負費	9,206	0	0
事業運営経費	0	0	0
人件費	0	0	0

（千円）　【歳出の推移】　（円/㎡）

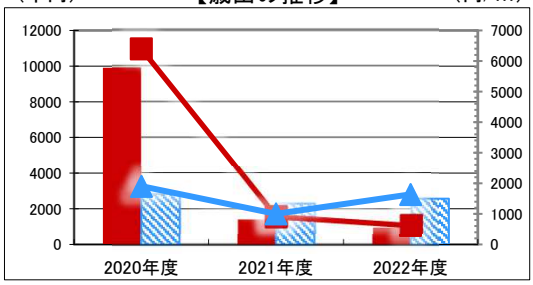

●歳入

（千円）

区　　分	2020年度	2021年度	2022年度
歳入合計	6,913	6,801	6,689
使用料	6,913	6,801	6,689
手数料	0	0	0
補助金	0	0	0
その他	0	0	0

（千円）　【歳入の推移】　（円/㎡）

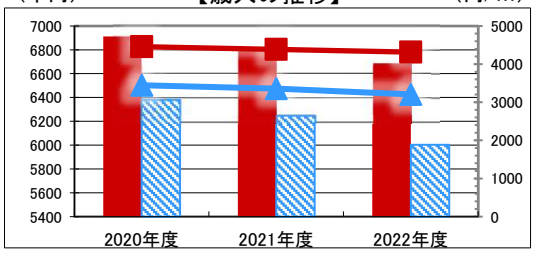

凡例					
	当該施設		総額		延床面積あたり
	分類平均		総額		延床面積あたり

●施設分類内コストランキング（金額の高い順）

施設分類	公営住宅		総施設数	41
区　分	総額（千円）		円／㎡	
2020年度	9,909	第3位	6,392	第3位
2021年度	1,411	第13位	910	第16位
2022年度	964	第21位	622	第27位

建物(棟)基本情報

棟番号	建物名称	主体構造	建築年月日	階数 地上	階数 地下	延床面積（㎡）	耐震診断	耐震改修	備考
0901	元薬師2号住宅	鉄筋コンクリート	2004/12/28	3	0	1,550.23	対象外	不要	

施設カルテ

基準日 2023/04/01

施設基本情報

施設番号	000401	施　設　名	元薬師2号住宅

供給情報

区分	単位	2020年度	2021年度	2022年度
正規職員(人)				
臨時職員(人)				
嘱託職員(人)				
指定管理(人)				
フルタイム会計年度任用職員(人)				
パートタイム会計年度任用職員(人)				
パートタイム会計年度任用職員[保育園・こども園パート勤務](人)				
年間開館日数(日)				
利用者数(人)				
利用件数(件)				
定員数(人)				
在籍者数(人)				
蔵書冊数(冊)				
貸出冊数(冊)				
管理戸数(戸)	戸	22	22	22
入居戸数(戸)	戸	21	21	21
政策空家戸数(戸)				
入院延人数(人)				
外来患者延人数(人)				
救急患者数(人)				
収容台数(台)	台	10	10	10
契約利用者数(人)	人	7	6	6
開始時間～終了時間		～		
時間備考				

		面積	定員	利用コマ数	利用可能コマ数	面積	定員	利用コマ数	利用可能コマ数	面積	定員	利用コマ数	利用可能コマ数
貸室①													
貸室②													
貸室③													
貸室④													
貸室⑤													
貸室⑥													
貸室⑦													
貸室⑧													
貸室⑨													
貸室⑩													
貸室⑪													
貸室⑫													
貸室⑬													
貸室⑭													
貸室⑮													
貸室⑯													
貸室⑰													
貸室⑱													
貸室⑲													
貸室⑳													

備考

施設メモ	

施設カルテ

施設番号	000402	基準日	2023/04/01	出力日	2023/09/22

施設基本情報

施　設　名	内島住宅		
所　在　地	城崎町桃島1062		
所管部署	豊岡市 都市整備部建築住宅課		
大　分　類	公営住宅	地域区分	城崎地域
中　分　類	公営住宅	避難所指定	指定なし
開設年月	1989/04/01	複合施設	単独
土地所有状況	市有地	運営形態	直営
敷地面積	4,374.68 ㎡	目的外使用	ー
延床面積(占有)	2,194.85 ㎡		
駐車台数	0 台		

設置目的	住宅に困窮する者を入居させる
設置根拠	豊岡市営住宅の設置及び管理に関する条例
構成諸室	居室、食堂、台所

環境対応設備	自然エネルギー・太陽光	×	屋上緑化・壁面緑化	×	環境対応設備	×

バリアフリー対応	出入口	×	廊下等	×	階段	×	昇降機	ー	トイレ	×	駐車場	×

財務情報

●歳出

（千円）

区　　分	2020年度	2021年度	2022年度
歳出合計	3,328	735	5,964
維持管理経費	1,069	735	1,156
光熱水費等	23	29	29
修繕費	887	547	984
管理委託費	0	0	0
保険料	132	133	135
使用料及び賃借料	0	0	0
その他（減価償却費、資産減耗費、その他経費）	28	26	8
工事請負費	2,258	0	4,807
事業運営経費	0	0	0
人件費	0	0	0

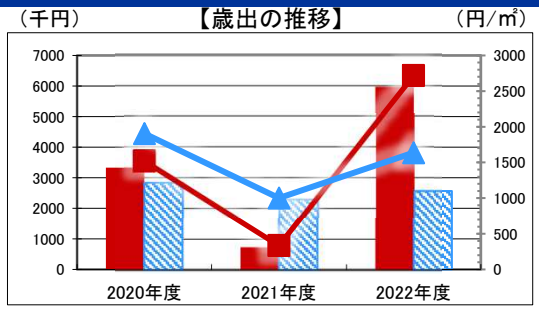

●歳入

（千円）

区　　分	2020年度	2021年度	2022年度
歳入合計	8,381	9,022	7,725
使用料	8,380	9,022	7,480
手数料	0	0	0
補助金	0	0	0
その他	0	0	245

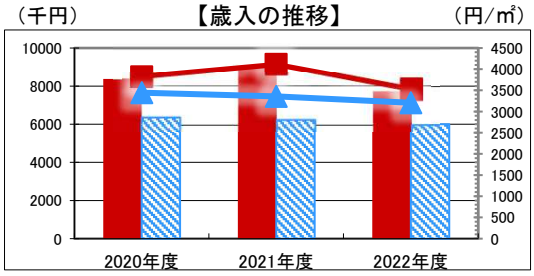

●施設分類内コストランキング（金額の高い順）

施設分類	公営住宅		総施設数	41
区　分	総額（千円）		円／㎡	
2020年度	3,328	第12位	1,516	第16位
2021年度	735	第20位	335	第31位
2022年度	5,964	第5位	2,717	第8位

凡例				
当該施設		総額		延床面積あたり
分類平均		総額		延床面積あたり

建物(棟)基本情報

棟番号	建物名称	主体構造	建築年月日	階数 地上	階数 地下	延床面積（㎡）	耐震診断	耐震改修	備考
0902	1・2号室	木造	1990/03/31	2	0	145.98	対象外	不要	
0903	3・4号室	木造	1990/03/31	2	0	154.04	対象外	不要	
0904	5・6号室	木造	1990/03/31	2	0	145.98	対象外	不要	
0905	7・8号室	木造	1991/03/31	2	0	145.98	対象外	不要	
0906	9・10号室	木造	1991/03/31	2	0	154.04	対象外	不要	
0907	11・12号室	木造	1991/03/31	2	0	145.98	対象外	不要	
0908	13・14号室	木造	1992/03/31	2	0	157.15	対象外	不要	
0909	15・16号室	木造	1992/03/31	2	0	158.45	対象外	不要	
0910	17・18号室	木造	1992/03/31	2	0	150.82	対象外	不要	
0911	19・20号室	木造	1992/03/31	2	0	153.85	対象外	不要	
0912	21・22号室	木造	1993/03/31	2	0	148.92	対象外	不要	
0913	23・24号室	木造	1993/03/31	2	0	154.04	対象外	不要	
0914	25・26号室	木造	1993/03/31	2	0	157.22	対象外	不要	
0915	27・28号室	木造	1994/07/01	2	0	152.87	対象外	不要	
0916	集会所	木造	1991/03/31	2	0	69.53	対象外	不要	

施設カルテ

基準日 2023/04/01

施設基本情報

施設番号	000402	施　設　名	内島住宅

供給情報

区分	単位	2020年度	2021年度	2022年度
正規職員(人)				
臨時職員(人)				
嘱託職員(人)				
指定管理(人)				
フルタイム会計年度任用職員(人)				
パートタイム会計年度任用職員(人)				
パートタイム会計年度任用職員[保育園・こども園パート勤務](人)				
年間開館日数(日)				
利用者数(人)				
利用件数(件)				
定員数(人)				
在籍者数(人)				
蔵書冊数(冊)				
貸出冊数(冊)				
管理戸数(戸)	戸	28	28	28
入居戸数(戸)	戸	27	26	24
政策空家戸数(戸)				
入院延人数(人)				
外来患者延人数(人)				
救急患者数(人)				
収容台数(台)				
契約利用者数(人)				
開始時間～終了時間		～		
時間備考				

		面積	定員	利用コマ数	利用可能コマ数	面積	定員	利用コマ数	利用可能コマ数	面積	定員	利用コマ数	利用可能コマ数
貸室①													
貸室②													
貸室③													
貸室④													
貸室⑤													
貸室⑥													
貸室⑦													
貸室⑧													
貸室⑨													
貸室⑩													
貸室⑪													
貸室⑫													
貸室⑬													
貸室⑭													
貸室⑮													
貸室⑯													
貸室⑰													
貸室⑱													
貸室⑲													
貸室⑳													

備考

施設メモ	

施設カルテ

施設番号	000403	基準日	2023/04/01	出力日	2023/09/22

施設基本情報

施　設　名	**結1号住宅**		
所　在　地	城崎町結152-1		
所管部署	豊岡市 都市整備部建築住宅課		
大　分　類	公営住宅	地域区分	城崎地域
中　分　類	公営住宅	避難所指定	指定なし
開設年月	1979/04/01	複合施設	単独
土地所有状況	市有地	運営形態	直営
敷地面積	744.00 ㎡	目的外使用	ー
延床面積(占有)	474.36 ㎡		
駐車台数	0 台		



設置目的	住宅に困窮する者を入居させる
設置根拠	豊岡市営住宅の設置及び管理に関する条例
構成諸室	居室、食堂、台所

環境対応設備	自然エネルギー・太陽光	×	屋上緑化・壁面緑化	×	環境対応設備	×

バリアフリー対応	出入口	×	廊下等	×	階段	×	昇降機	ー	トイレ	×	駐車場	×

財務情報

●歳出

（千円）

区　　分	2020年度	2021年度	2022年度
歳出合計	117	19	200
維持管理経費	117	19	200
光熱水費等	5	5	5
修繕費	98	0	181
管理委託費	0	0	0
保険料	14	14	14
使用料及び賃借料	0	0	0
その他（減価償却費、資産減耗費、その他経費）	0	0	0
工事請負費	0	0	0
事業運営経費	0	0	0
人件費	0	0	0

（千円）　【歳出の推移】　（円/㎡）

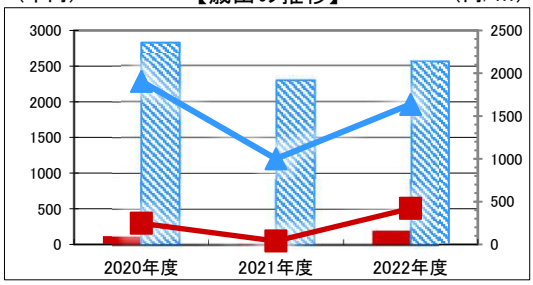

●歳入

（千円）

区　　分	2020年度	2021年度	2022年度
歳入合計	1,265	1,292	1,194
使用料	1,265	1,292	1,194
手数料	0	0	0
補助金	0	0	0
その他	0	0	0

（千円）　【歳入の推移】　（円/㎡）

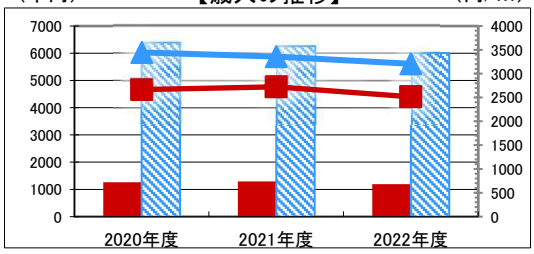

凡例					
	当該施設	総額	延床面積あたり		
	分類平均	総額	延床面積あたり		

●施設分類内コストランキング（金額の高い順）

施設分類	公営住宅		総施設数	41
区　分	総額（千円）		円／㎡	
2020年度	117	第36位	247	第35位
2021年度	19	第40位	40	第39位
2022年度	200	第32位	422	第30位

建物(棟)基本情報

棟番号	建物名称	主体構造	建築年月日	階数 地上	階数 地下	延床面積（㎡）	耐震診断	耐震改修	備考
0917	1～4号室	プレキャストコンクリート	1980/03/31	2	0	237.18	未実施	未実施	
0918	5～8号室	プレキャストコンクリート	1980/03/31	2	0	237.18	未実施	未実施	

施設カルテ

基準日 2023/04/01

施設基本情報

施設番号	000403	施　設　名	結1号住宅

供給情報

区分	単位	2020年度	2021年度	2022年度
正規職員(人)				
臨時職員(人)				
嘱託職員(人)				
指定管理(人)				
フルタイム会計年度任用職員(人)				
パートタイム会計年度任用職員(人)				
パートタイム会計年度任用職員(保育園・こども園パート勤務)(人)				
年間開館日数(日)				
利用者数(人)				
利用件数(件)				
定員数(人)				
在籍者数(人)				
蔵書冊数(冊)				
貸出冊数(冊)				
管理戸数(戸)	戸	8	8	8
入居戸数(戸)	戸	6	6	5
政策空家戸数(戸)	戸	2	2	3
入院延人数(人)				
外来患者延人数(人)				
救急患者数(人)				
収容台数(台)				
契約利用者数(人)				
開始時間～終了時間		～		
時間備考				

		面積	定員	利用コマ数	利用可能コマ数	面積	定員	利用コマ数	利用可能コマ数	面積	定員	利用コマ数	利用可能コマ数
貸室①													
貸室②													
貸室③													
貸室④													
貸室⑤													
貸室⑥													
貸室⑦													
貸室⑧													
貸室⑨													
貸室⑩													
貸室⑪													
貸室⑫													
貸室⑬													
貸室⑭													
貸室⑮													
貸室⑯													
貸室⑰													
貸室⑱													
貸室⑲													
貸室⑳													

備考

施設メモ	

施設カルテ

施設番号	000404	基準日	2023/04/01	出力日	2023/09/22

施設基本情報

施　設　名	**結2号住宅**		
所　在　地	城崎町結156		
所管部署	豊岡市 都市整備部建築住宅課		
大　分　類	公営住宅	地域区分	城崎地域
中　分　類	公営住宅	避難所指定	指定なし
開設年月	1986/04/01	複合施設	単独
土地所有状況	市有地	運営形態	直営
敷地面積	424.60 ㎡	目的外使用	ー
延床面積(占有)	576.88 ㎡		
駐車台数	0 台		



設置目的	住宅に困窮する者を入居させる
設置根拠	豊岡市営住宅の設置及び管理に関する条例
構成諸室	居室、食堂、台所

環境対応設備	自然エネルギー・太陽光	×	屋上緑化・壁面緑化	×	環境対応設備	×

バリアフリー対応	出入口	×	廊下等	×	階段	×	昇降機	ー	トイレ	×	駐車場	×

財務情報

●歳出

（千円）

区　　分	2020年度	2021年度	2022年度
歳出合計	444	315	220
維持管理経費	444	315	220
光熱水費等	8	9	9
修繕費	376	266	170
管理委託費	0	0	0
保険料	39	40	41
使用料及び賃借料	0	0	0
その他（減価償却費、資産減耗費、その他経費）	20	0	0
工事請負費	0	0	0
事業運営経費	0	0	0
人件費	0	0	0

（千円）　【歳出の推移】　（円/㎡）

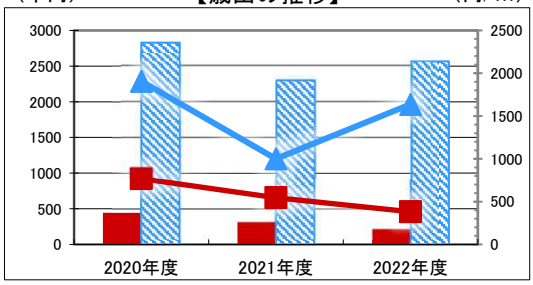

●歳入

（千円）

区　　分	2020年度	2021年度	2022年度
歳入合計	1,681	1,376	1,446
使用料	1,649	1,376	1,446
手数料	0	0	0
補助金	0	0	0
その他	33	0	0

（千円）　【歳入の推移】　（円/㎡）

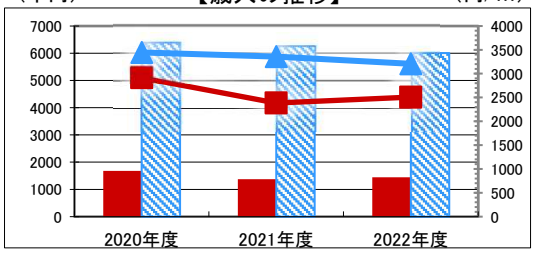

凡例					
	当該施設		総額		延床面積あたり
	分類平均		総額		延床面積あたり

●施設分類内コストランキング（金額の高い順）

施設分類	公営住宅		総施設数	41
区　分	総額（千円）		円／㎡	
2020年度	444	第28位	769	第27位
2021年度	315	第28位	546	第28位
2022年度	220	第31位	381	第31位

建物(棟)基本情報

棟番号	建物名称	主体構造	建築年月日	階数 地上	階数 地下	延床面積（㎡）	耐震診断	耐震改修	備考
0919	1・2号室	木造	1987/03/31	2	0	144.22	対象外	不要	
0920	3・4号室	木造	1987/03/31	2	0	144.22	対象外	不要	
0921	5・6号室	木造	1987/03/31	2	0	144.22	対象外	不要	
0922	7・8号室	木造	1989/03/31	2	0	144.22	対象外	不要	

施設カルテ

基準日 2023/04/01

施設基本情報

施設番号	000404	施　設　名	結2号住宅

供給情報

区分	単位	2020年度	2021年度	2022年度
正規職員(人)				
臨時職員(人)				
嘱託職員(人)				
指定管理(人)				
フルタイム会計年度任用職員(人)				
パートタイム会計年度任用職員(人)				
パートタイム会計年度任用職員[保育園・こども園パート勤務](人)				
年間開館日数(日)				
利用者数(人)				
利用件数(件)				
定員数(人)				
在籍者数(人)				
蔵書冊数(冊)				
貸出冊数(冊)				
管理戸数(戸)	戸	8	8	8
入居戸数(戸)	戸	6	6	6
政策空家戸数(戸)				
入院延人数(人)				
外来患者延人数(人)				
救急患者数(人)				
収容台数(台)				
契約利用者数(人)				
開始時間～終了時間		～		
時間備考				

		面積	定員	利用コマ数	利用可能コマ数	面積	定員	利用コマ数	利用可能コマ数	面積	定員	利用コマ数	利用可能コマ数
貸室①													
貸室②													
貸室③													
貸室④													
貸室⑤													
貸室⑥													
貸室⑦													
貸室⑧													
貸室⑨													
貸室⑩													
貸室⑪													
貸室⑫													
貸室⑬													
貸室⑭													
貸室⑮													
貸室⑯													
貸室⑰													
貸室⑱													
貸室⑲													
貸室⑳													

備考

施設メモ	

施設カルテ

施設番号	000405	基準日	2023/04/01	出力日	2023/09/22

施設基本情報

施　設　名	上山住宅		
所　在　地	城崎町上山219		
所管部署	豊岡市 都市整備部建築住宅課		
大　分　類	公営住宅	地域区分	城崎地域
中　分　類	公営住宅	避難所指定	指定なし
開設年月	1994/04/01	複合施設	単独
土地所有状況	市有地	運営形態	直営
敷地面積	1,702.09 ㎡	目的外使用	有
延床面積(占有)	1,677.52 ㎡		
駐車台数	22 台		

設置目的	住宅に困窮する者を入居させる
設置根拠	豊岡市営住宅の設置及び管理に関する条例
構成諸室	居室、食堂、台所

環境対応設備	自然エネルギー・太陽光	×	屋上緑化・壁面緑化	×	環境対応設備	×

バリアフリー対応	出入口	×	廊下等	○	階段	○	昇降機	ー	トイレ	×	駐車場	×

財務情報

●歳出

（千円）

区　　分	2020年度	2021年度	2022年度
歳出合計	794	3,221	1,382
維持管理経費	794	1,260	986
光熱水費等	0	0	0
修繕費	668	1,111	776
管理委託費	74	79	79
保険料	28	28	28
使用料及び賃借料	12	12	12
その他（減価償却費、資産減耗費、その他経費）	12	30	91
工事請負費	0	1,961	396
事業運営経費	0	0	0
人件費	0	0	0

（千円）　【歳出の推移】　（円/㎡）

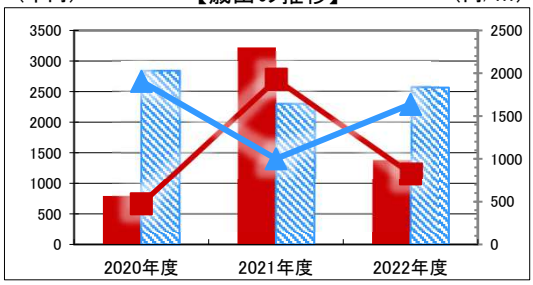

●歳入

（千円）

区　　分	2020年度	2021年度	2022年度
歳入合計	5,325	5,026	4,023
使用料	5,325	5,025	4,018
手数料	1	1	0
補助金	0	0	0
その他	0	0	4

（千円）　【歳入の推移】　（円/㎡）

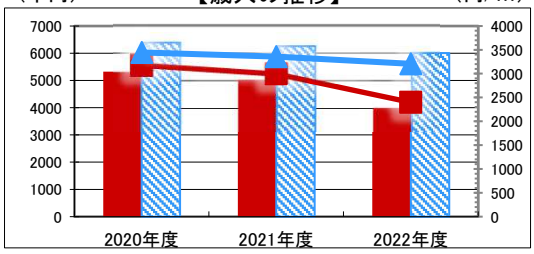

●施設分類内コストランキング（金額の高い順）

施設分類	公営住宅		総施設数	41
区　分	総額（千円）		円／㎡	
2020年度	794	第24位	473	第31位
2021年度	3,221	第8位	1,920	第7位
2022年度	1,382	第18位	824	第23位

凡例				
当該施設		総額		延床面積あたり
分類平均		総額		延床面積あたり

建物(棟)基本情報

棟番号	建物名称	主体構造	建築年月日	階数 地上	階数 地下	延床面積（㎡）	耐震診断	耐震改修	備考
0923	上山住宅	鉄筋コンクリート	1994/04/01	4	0	1,643.74	対象外	不要	
0924	プロパン庫	コンクリートブロック	1994/04/01	1	0	8.70	対象外	不要	
0925	ポンプ室	コンクリートブロック	1994/04/01	1	0	25.08	対象外	不要	

施設カルテ

基準日 2023/04/01

施設基本情報

施設番号	000405	施　設　名	上山住宅

供給情報

区分	単位	2020年度	2021年度	2022年度
正規職員(人)				
臨時職員(人)				
嘱託職員(人)				
指定管理(人)				
フルタイム会計年度任用職員(人)				
パートタイム会計年度任用職員(人)				
パートタイム会計年度任用職員[保育園・こども園パート勤務](人)				
年間開館日数(日)				
利用者数(人)				
利用件数(件)				
定員数(人)				
在籍者数(人)				
蔵書冊数(冊)				
貸出冊数(冊)				
管理戸数(戸)	戸	20	20	20
入居戸数(戸)	戸	14	13	11
政策空家戸数(戸)				
入院延人数(人)				
外来患者延人数(人)				
救急患者数(人)				
収容台数(台)	台	23	23	23
契約利用者数(人)	人	11	11	7
開始時間～終了時間		～		
時間備考				

		面積	定員	利用コマ数	利用可能コマ数	面積	定員	利用コマ数	利用可能コマ数	面積	定員	利用コマ数	利用可能コマ数
貸室①													
貸室②													
貸室③													
貸室④													
貸室⑤													
貸室⑥													
貸室⑦													
貸室⑧													
貸室⑨													
貸室⑩													
貸室⑪													
貸室⑫													
貸室⑬													
貸室⑭													
貸室⑮													
貸室⑯													
貸室⑰													
貸室⑱													
貸室⑲													
貸室⑳													

備考

施設メモ	

施設カルテ

施設番号	000431	基準日	2023/04/01	出力日	2023/09/22

施設基本情報

施　設　名	上山2号住宅		
所　在　地	城崎町上山236-1		
所管部署	豊岡市 都市整備部建築住宅課		
大　分　類	公営住宅	地域区分	城崎地域
中　分　類	公営住宅	避難所指定	指定なし
開設年月	2005/10/01	複合施設	単独
土地所有状況	市有地	運営形態	直営
敷地面積	417.10 ㎡	目的外使用	ー
延床面積(占有)	224.78 ㎡		
駐車台数	5 台		

設置目的	住宅に困窮する者を入居させる
設置根拠	豊岡市営住宅の設置及び管理に関する条例
構成諸室	居室、食堂、台所、集会所

環境対応設備	自然エネルギー・太陽光	×	屋上緑化・壁面緑化	×	環境対応設備	×

バリアフリー対応	出入口	×	廊下等	×	階段	×	昇降機	ー	トイレ	×	駐車場	×

財務情報

●歳出

（千円）

区　　分	2020年度	2021年度	2022年度
歳出合計	189	12	128
維持管理経費	189	12	128
光熱水費等	0	0	0
修繕費	177	0	110
管理委託費	0	0	0
保険料	12	12	12
使用料及び賃借料	0	0	0
その他（減価償却費、資産減耗費、その他経費）	0	0	7
工事請負費	0	0	0
事業運営経費	0	0	0
人件費	0	0	0

（千円）【歳出の推移】（円/㎡）

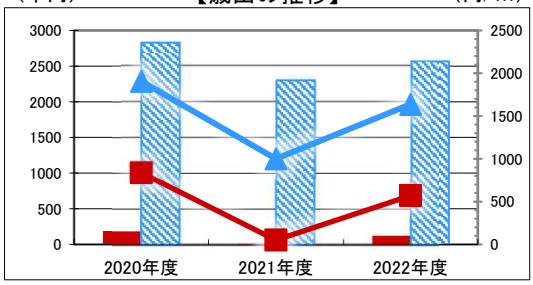

●歳入

（千円）

区　　分	2020年度	2021年度	2022年度
歳入合計	810	771	574
使用料	810	771	574
手数料	0	0	0
補助金	0	0	0
その他	0	0	0

（千円）【歳入の推移】（円/㎡）

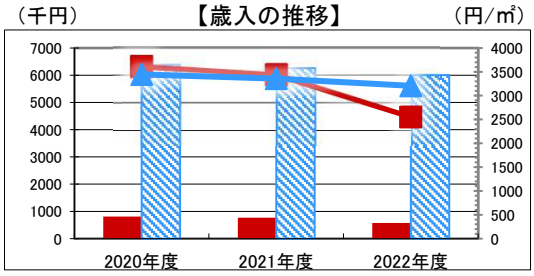

凡例					
	当該施設		総額		延床面積あたり
	分類平均		総額		延床面積あたり

●施設分類内コストランキング（金額の高い順）

施設分類	公営住宅		総施設数	41
区　分	総額（千円）		円／㎡	
2020年度	189	第35位	839	第26位
2021年度	12	第41位	51	第38位
2022年度	128	第36位	571	第28位

建物(棟)基本情報

棟番号	建物名称	主体構造	建築年月日	階数 地上	階数 地下	延床面積（㎡）	耐震診断	耐震改修	備考
1051	上山2号住宅	鉄骨造	1993/06/01	2	0	224.78	対象外	不要	

施設カルテ

基準日 2023/04/01

施設基本情報

施設番号	000431	施　設　名	上山2号住宅

供給情報

区分	単位	2020年度	2021年度	2022年度
正規職員(人)				
臨時職員(人)				
嘱託職員(人)				
指定管理(人)				
フルタイム会計年度任用職員(人)				
パートタイム会計年度任用職員(人)				
パートタイム会計年度任用職員[保育園・こども園パート勤務](人)				
年間開館日数(日)				
利用者数(人)				
利用件数(件)				
定員数(人)				
在籍者数(人)				
蔵書冊数(冊)				
貸出冊数(冊)				
管理戸数(戸)	戸	4	4	4
入居戸数(戸)	戸	3	3	3
政策空家戸数(戸)				
入院延人数(人)				
外来患者延人数(人)				
救急患者数(人)				
収容台数(台)	台	5	5	5
契約利用者数(人)	人	1	1	2
開始時間～終了時間		～		
時間備考				

		面積	定員	利用コマ数	利用可能コマ数	面積	定員	利用コマ数	利用可能コマ数	面積	定員	利用コマ数	利用可能コマ数
貸室①													
貸室②													
貸室③													
貸室④													
貸室⑤													
貸室⑥													
貸室⑦													
貸室⑧													
貸室⑨													
貸室⑩													
貸室⑪													
貸室⑫													
貸室⑬													
貸室⑭													
貸室⑮													
貸室⑯													
貸室⑰													
貸室⑱													
貸室⑲													
貸室⑳													

備考

施設メモ	

施設カルテ

施設番号	000406	基準日	2023/04/01	出力日	2023/09/22

施設基本情報

施　設　名	円山住宅		
所　在　地	城崎町来日235		
所管部署	豊岡市 都市整備部建築住宅課		
大　分　類	公営住宅	地域区分	城崎地域
中　分　類	公営住宅	避難所指定	指定なし
開設年月	2007/07/01	複合施設	単独
土地所有状況	市有地	運営形態	直営
敷地面積	5,454.21 ㎡	目的外使用	ー
延床面積(占有)	1,487.22 ㎡		
駐車台数	0 台		
設置目的	住宅に困窮する者を入居させる		
設置根拠	豊岡市営住宅の設置及び管理に関する条例		
構成諸室	居室、食堂、台所		

環境対応設備	自然エネルギー・太陽光	×	屋上緑化・壁面緑化	×	環境対応設備	×

バリアフリー対応	出入口	×	廊下等	×	階段	×	昇降機	ー	トイレ	○	駐車場	×

財務情報

●歳出

（千円）

区　　分	2020年度	2021年度	2022年度
歳出合計	1,566	2,556	8,243
維持管理経費	1,189	1,401	1,621
光熱水費等	9	9	9
修繕費	1,015	1,304	1,494
管理委託費	74	0	0
保険料	75	76	77
使用料及び賃借料	0	0	0
その他（減価償却費、資産減耗費、その他経費）	17	12	41
工事請負費	377	1,155	6,621
事業運営経費	0	0	0
人件費	0	0	0

（千円）　【歳出の推移】　（円/㎡）

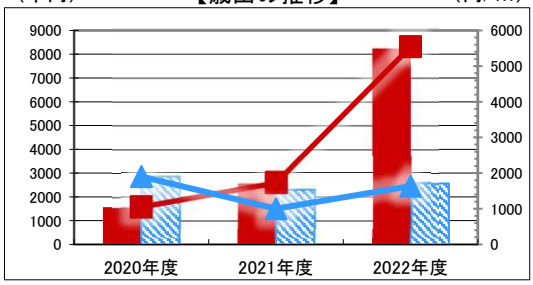

●歳入

（千円）

区　　分	2020年度	2021年度	2022年度
歳入合計	6,521	7,840	8,444
使用料	6,515	7,839	8,443
手数料	1	0	1
補助金	0	0	0
その他	5	0	0

（千円）　【歳入の推移】　（円/㎡）

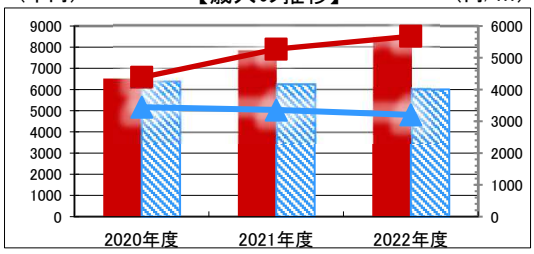

●施設分類内コストランキング（金額の高い順）

施設分類	公営住宅		総施設数	41
区　分	総額（千円）		円／㎡	
2020年度	1,566	第17位	1,053	第21位
2021年度	2,556	第9位	1,718	第8位
2022年度	8,243	第3位	5,542	第3位

凡例				
当該施設		総額		延床面積あたり
分類平均		総額		延床面積あたり

建物(棟)基本情報

棟番号	建物名称	主体構造	建築年月日	階数 地上	階数 地下	延床面積（㎡）	耐震診断	耐震改修	備考
0926	1・2号室	木造	2007/03/23	2	0	157.02	対象外	不要	
0927	3・4号室	木造	2007/03/23	2	0	157.02	対象外	不要	
0928	5・6号室	木造	2007/03/23	2	0	157.02	対象外	不要	
0929	7・8号室	木造	2007/03/23	2	0	157.84	対象外	不要	
0930	9・10号室	木造	2007/03/23	2	0	156.76	対象外	不要	
0931	11・12号室	木造	2007/03/23	2	0	156.76	対象外	不要	
0932	13・14号室	木造	2007/03/23	2	0	156.76	対象外	不要	
0933	15・16号室	木造	2007/04/27	2	0	156.76	対象外	不要	
0934	17・18号室	木造	2007/04/27	2	0	156.76	対象外	不要	
0935	集会所	木造	2007/04/27	1	0	74.52	対象外	不要	

施設カルテ

基準日 2023/04/01

施設基本情報

施設番号	000406	施　設　名	円山住宅

供給情報

区分	単位	2020年度	2021年度	2022年度
正規職員(人)				
臨時職員(人)				
嘱託職員(人)				
指定管理(人)				
フルタイム会計年度任用職員(人)				
パートタイム会計年度任用職員(人)				
パートタイム会計年度任用職員(保育園・こども園パート勤務)(人)				
年間開館日数(日)				
利用者数(人)				
利用件数(件)				
定員数(人)				
在籍者数(人)				
蔵書冊数(冊)				
貸出冊数(冊)				
管理戸数(戸)	戸	18	18	18
入居戸数(戸)	戸	18	17	18
政策空家戸数(戸)				
入院延人数(人)				
外来患者延人数(人)				
救急患者数(人)				
収容台数(台)				
契約利用者数(人)				
開始時間～終了時間		～		
時間備考				

		面積	定員	利用コマ数	利用可能コマ数	面積	定員	利用コマ数	利用可能コマ数	面積	定員	利用コマ数	利用可能コマ数
貸室①													
貸室②													
貸室③													
貸室④													
貸室⑤													
貸室⑥													
貸室⑦													
貸室⑧													
貸室⑨													
貸室⑩													
貸室⑪													
貸室⑫													
貸室⑬													
貸室⑭													
貸室⑮													
貸室⑯													
貸室⑰													
貸室⑱													
貸室⑲													
貸室⑳													

備考

施設メモ	