施設カルテ

施設番号	000097	基準日	2023/04/01	出力日	2023/11/28

施設基本情報

施　設　名	豊岡地区コミュニティセンター		
所　在　地	立野町1-4		
所管部署	豊岡市 地域コミュニティ振興部コミュニティ振興課		
大　分　類	市民文化系施設	地域区分	豊岡地域
中　分　類	コミュニティセンター	避難所指定	指定あり
開設年月	2001/10/10	複合施設	単独
土地所有状況	市有地	運営形態	直営
敷地面積	0.00 ㎡	目的外使用	有
延床面積(占有)	1,818.75 ㎡		
駐車台数	20 台		

設置目的	コミュニティ活動の促進、地域の振興及び住民の福祉の向上に資するため、センターを設置する。
設置根拠	豊岡市地域コミュニティに関する条例
構成諸室	事務室、集会室、会議室、研修室、和室、総合学習室、調理室、レッスンルーム、県民交流広場

環境対応設備	自然エネルギー・太陽光	○	屋上緑化・壁面緑化	×	環境対応設備	×

バリアフリー対応	出入口	○	廊下等	○	階段	○	昇降機	○	トイレ	○	駐車場	○

財務情報

●歳出

（千円）

区　　分	2020年度	2021年度	2022年度
歳出合計	56,720	13,698	15,005
維持管理経費	6,206	5,153	6,461
光熱水費等	1,775	1,608	2,003
修繕費	1,235	415	1,162
管理委託費	2,666	2,656	2,920
保険料	49	47	49
使用料及び賃借料	409	340	239
その他（減価償却費、資産減耗費、その他経費）	72	88	89
工事請負費	39,050	0	0
事業運営経費	8,801	5,767	5,763
人件費	2,662	2,778	2,781

【歳出の推移】

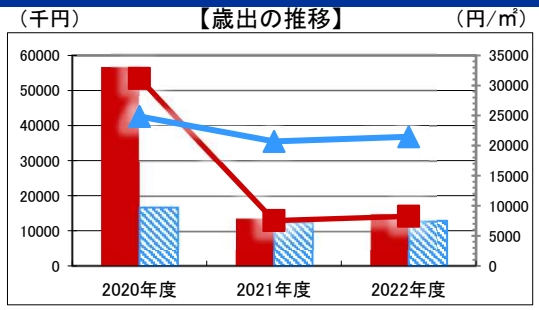

●歳入

（千円）

区　　分	2020年度	2021年度	2022年度
歳入合計	981	1,061	1,306
使用料	783	899	1,125
手数料	0	0	0
補助金	0	0	0
その他	199	162	180

【歳入の推移】

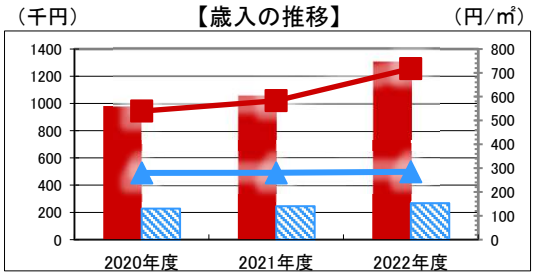

●施設分類内コストランキング（金額の高い順）

施設分類	コミュニティセンター		総施設数	29
区　分	総額（千円）		円／㎡	
2020年度	56,720	第3位	31,186	第5位
2021年度	13,698	第4位	7,532	第29位
2022年度	15,005	第4位	8,250	第29位

凡例				
当該施設		総額		延床面積あたり
分類平均		総額		延床面積あたり

建物(棟)基本情報

棟番号	建物名称	主体構造	建築年月日	階数 地上	階数 地下	延床面積（㎡）	耐震診断	耐震改修	備考
0121	ｺﾐｭﾆﾃｨｾﾝﾀｰ	鉄骨造	2001/10/31	3	1	1,714.97	対象外	不要	
0122	県民交流広場	鉄骨造	2009/03/10	1	0	103.78	対象外	不要	

施設カルテ

基準日 2023/04/01

施設基本情報

施設番号	000097	施　設　名	豊岡地区コミュニティセンター

供給情報

区分	単位	2020年度	2021年度	2022年度
正規職員(人)				
臨時職員(人)				
嘱託職員(人)				
指定管理(人)				
フルタイム会計年度任用職員(人)				
パートタイム会計年度任用職員(人)	人	1	1	1
パートタイム会計年度任用職員[保育園・こども園パート勤務](人)				
年間開館日数(日)	日	308	307	307
利用者数(人)	人	52,219	48,957	56,914
利用件数(件)	件	1,989	2,256	2,683
定員数(人)				
在籍者数(人)				
蔵書冊数(冊)				
貸出冊数(冊)				
管理戸数(戸)				
入居戸数(戸)				
政策空家戸数(戸)				
入院延人数(人)				
外来患者延人数(人)				
救急患者数(人)				
収容台数(台)				
契約利用者数(人)				
開始時間～終了時間		9時00分　～　22時00分		
時間備考				

		面積	定員	利用コマ数	利用可能コマ数	面積	定員	利用コマ数	利用可能コマ数	面積	定員	利用コマ数	利用可能コマ数
貸室①　集会室1	コマ	134.1	125	267	889	134.1	125	285	921	134.1	125	351	921
貸室②　集会室2	コマ	134.1	125	267	889	134.1	125	285	921	134.1	125	351	921
貸室③　会議室	コマ	64.1	36	244	889	64.1	36	307	921	64.1	36	305	921
貸室④　研修室	コマ	63.6	36	181	889	63.6	36	177	921	63.6	36	213	921
貸室⑤　相談・会議室	コマ	45.0	20	143	889	45.0	20	171	921	45.0	20	198	921
貸室⑥　和室1	コマ	27.6	15	82	889	27.6	15	130	921	27.6	15	161	921
貸室⑦　和室2	コマ	21.5	15	82	889	21.5	15	130	921	21.5	15	164	921
貸室⑧　総合学習室	コマ	47.0	24	139	889	47.0	24	131	921	47.0	24	159	921
貸室⑨　調理室	コマ	52.9	0	55	889	52.9	0	61	921	52.9	0	76	921
貸室⑩　レッスンルーム	コマ	70.6	0	262	889	70.6	0	294	921	70.6	0	354	921
貸室⑪　スタッフルーム	コマ	12.5	5	267	889	12.5	5	285	921	12.5	5	351	921
貸室⑫													
貸室⑬													
貸室⑭													
貸室⑮													
貸室⑯													
貸室⑰													
貸室⑱													
貸室⑲													
貸室⑳													

備考

施設メモ	

施設カルテ

施設番号	000098	基準日	2023/04/01	出力日	2023/11/28

施設基本情報

施　設　名	**八条地区コミュニティセンター**		
所　在　地	九日市下町402		
所管部署	豊岡市 地域コミュニティ振興部コミュニティ振興課		
大　分　類	市民文化系施設	地域区分	豊岡地域
中　分　類	コミュニティセンター	避難所指定	指定あり
開設年月	1989/10/01	複合施設	単独
土地所有状況	市有地	運営形態	直営
敷地面積	0.00 ㎡	目的外使用	ー
延床面積(占有)	860.71 ㎡		
駐車台数	90 台		
設置目的	コミュニティ活動の促進、地域の振興及び住民の福祉の向上に資するため、センターを設置する。		
設置根拠	豊岡市地域コミュニティに関する条例		
構成諸室	事務室、会議室、文化ホール、教養講座室、研修室、栄養実習室、県民交流広場		

環境対応設備	自然エネルギー・太陽光	×	屋上緑化・壁面緑化	×	環境対応設備	×

バリアフリー対応	出入口	○	廊下等	×	階段	ー	昇降機	ー	トイレ	○	駐車場	○

財務情報

●歳出

（千円）

区　　分	2020年度	2021年度	2022年度
歳出合計	32,476	10,735	10,667
維持管理経費	2,960	2,922	2,871
光熱水費等	1,196	1,425	1,511
修繕費	661	600	462
管理委託費	741	541	631
保険料	0	0	0
使用料及び賃借料	289	286	197
その他（減価償却費、資産減耗費、その他経費）	74	70	70
工事請負費	20,325	0	0
事業運営経費	6,528	5,034	5,015
人件費	2,662	2,778	2,781

【歳出の推移】

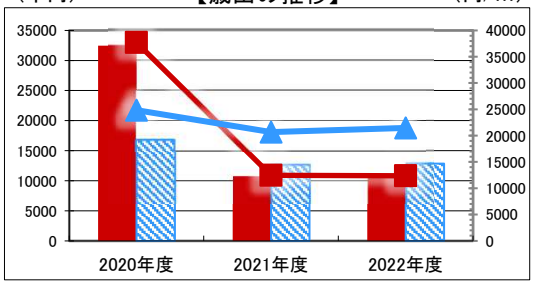

●歳入

（千円）

区　　分	2020年度	2021年度	2022年度
歳入合計	36	204	45
使用料	32	26	8
手数料	0	0	0
補助金	0	0	0
その他	4	178	37

【歳入の推移】

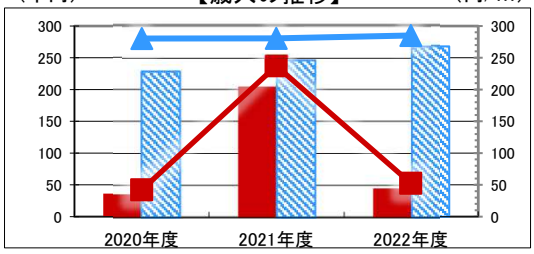

●施設分類内コストランキング（金額の高い順）

施設分類	コミュニティセンター		総施設数	29
区　分	総額（千円）		円／㎡	
2020年度	32,476	第4位	37,732	第3位
2021年度	10,735	第9位	12,472	第26位
2022年度	10,667	第10位	12,394	第25位

凡例				
当該施設	総額	延床面積あたり
分類平均	総額	延床面積あたり

建物(棟)基本情報

棟番号	建物名称	主体構造	建築年月日	階数 地上	階数 地下	延床面積（㎡）	耐震診断	耐震改修	備考
0123	屋内運動場	鉄筋コンクリート	1989/08/31	3	0	860.71	対象外	不要	

施設カルテ

基準日 2023/04/01

施設基本情報

施設番号	000098	施　設　名	八条地区コミュニティセンター

供給情報

区分	単位	2020年度	2021年度	2022年度
正規職員(人)				
臨時職員(人)				
嘱託職員(人)				
指定管理(人)				
フルタイム会計年度任用職員(人)				
パートタイム会計年度任用職員(人)	人	1	1	1
パートタイム会計年度任用職員[保育園・こども園パート勤務](人)				
年間開館日数(日)	日	308	307	307
利用者数(人)	人	3,349	4,746	5,995
利用件数(件)	件	272	415	406
定員数(人)				
在籍者数(人)				
蔵書冊数(冊)				
貸出冊数(冊)				
管理戸数(戸)				
入居戸数(戸)				
政策空家戸数(戸)				
入院延人数(人)				
外来患者延人数(人)				
救急患者数(人)				
収容台数(台)				
契約利用者数(人)				
開始時間～終了時間		9時00分　～　22時00分		
時間備考				

		面積	定員	利用コマ数	利用可能コマ数	面積	定員	利用コマ数	利用可能コマ数	面積	定員	利用コマ数	利用可能コマ数
貸室①　文化ホール	コマ	167.0	100	111	889	167.0	100	124	921	167.0	100	129	921
貸室②　小会議室	コマ	42.0	15	0	889	42.0	15	0	921	42.0	15	1	921
貸室③　教養講座室	コマ	48.0	20	39	889	48.0	20	72	921	48.0	20	60	921
貸室④　研修室	コマ	58.0	36	87	889	58.0	36	162	921	58.0	36	164	921
貸室⑤　会議室	コマ	37.0	18	25	889	37.0	18	38	921	37.0	18	40	921
貸室⑥　栄養実習室	コマ	54.0	20	10	889	54.0	20	19	921	54.0	20	12	921
貸室⑦													
貸室⑧													
貸室⑨													
貸室⑩													
貸室⑪													
貸室⑫													
貸室⑬													
貸室⑭													
貸室⑮													
貸室⑯													
貸室⑰													
貸室⑱													
貸室⑲													
貸室⑳													

備考

施設メモ	

施設カルテ

施設番号	000099	基準日	2023/04/01	出力日	2023/11/28

施設基本情報

施　設　名	三江地区コミュニティセンター		
所　在　地	庄境626		
所管部署	豊岡市 地域コミュニティ振興部コミュニティ振興課		
大　分　類	市民文化系施設	地域区分	豊岡地域
中　分　類	コミュニティセンター	避難所指定	指定あり
開設年月	1987/03/01	複合施設	単独
土地所有状況	市有地	運営形態	直営
敷地面積	1,164.50 ㎡	目的外使用	有
延床面積(占有)	640.98 ㎡		
駐車台数	17 台		
設置目的	コミュニティ活動の促進、地域の振興及び住民の福祉の向上に資するため、センターを設置する。		
設置根拠	豊岡市地域コミュニティに関する条例		
構成諸室	事務室、会議室、教養講座室、調理実習室、大会議室、県民交流広場		

環境対応設備	自然エネルギー・太陽光	×	屋上緑化・壁面緑化	×	環境対応設備	×

バリアフリー対応	出入口	○	廊下等	○	階段	○	昇降機	ー	トイレ	○	駐車場	ー

財務情報

●歳出

(千円)

区　分	2020年度	2021年度	2022年度
歳出合計	11,464	10,087	9,538
維持管理経費	2,135	2,444	1,878
光熱水費等	931	1,023	1,034
修繕費	222	520	36
管理委託費	594	523	525
保険料	5	5	5
使用料及び賃借料	311	300	205
その他(減価償却費、資産減耗費、その他経費)	72	72	72
工事請負費	1,820	0	0
事業運営経費	4,847	4,865	4,879
人件費	2,662	2,778	2,781

(千円)　【歳出の推移】　(円/㎡)

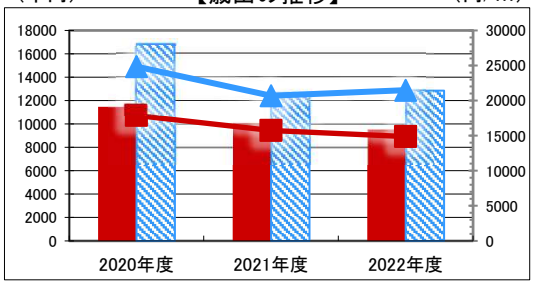

●歳入

(千円)

区　分	2020年度	2021年度	2022年度
歳入合計	139	155	120
使用料	78	148	114
手数料	0	0	0
補助金	0	0	0
その他	61	7	6

(千円)　【歳入の推移】　(円/㎡)

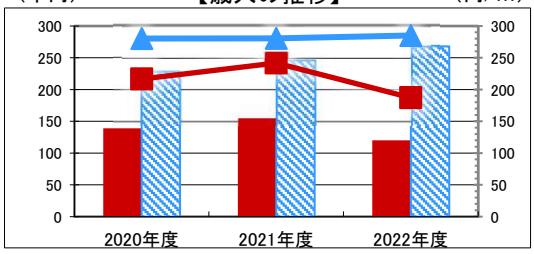

凡例					
	当該施設		総額		延床面積あたり
	分類平均		総額		延床面積あたり

●施設分類内コストランキング(金額の高い順)

施設分類	コミュニティセンター		総施設数	29
区　分	総額(千円)		円/㎡	
2020年度	11,464	第8位	17,886	第19位
2021年度	10,087	第10位	15,736	第21位
2022年度	9,538	第15位	14,881	第22位

建物(棟)基本情報

棟番号	建物名称	主体構造	建築年月日	階数 地上	階数 地下	延床面積(㎡)	耐震診断	耐震改修	備考
0124	ｺﾐｭﾆﾃｨｾﾝﾀｰ	鉄筋コンクリート	1988/03/25	2	0	640.98	対象外	不要	

施設カルテ

基準日 2023/04/01

施設基本情報

施設番号	000099	施　設　名	三江地区コミュニティセンター

供給情報

区分	単位	2020年度	2021年度	2022年度
正規職員(人)				
臨時職員(人)				
嘱託職員(人)				
指定管理(人)				
フルタイム会計年度任用職員(人)				
パートタイム会計年度任用職員(人)	人	1	1	1
パートタイム会計年度任用職員[保育園・こども園パート勤務](人)				
年間開館日数(日)	日	308	307	307
利用者数(人)	人	4,906	9,521	6,777
利用件数(件)	件	527	624	613
定員数(人)				
在籍者数(人)				
蔵書冊数(冊)				
貸出冊数(冊)				
管理戸数(戸)				
入居戸数(戸)				
政策空家戸数(戸)				
入院延人数(人)				
外来患者延人数(人)				
救急患者数(人)				
収容台数(台)				
契約利用者数(人)				
開始時間～終了時間		9時00分　～　22時00分		
時間備考				

		面積	定員	利用コマ数	利用可能コマ数	面積	定員	利用コマ数	利用可能コマ数	面積	定員	利用コマ数	利用可能コマ数
貸室①　大会議室A	コマ	92.8	50	95	889	92.8	50	110	921	92.8	50	121	921
貸室②　大会議室B	コマ	92.8	50	151	889	92.8	50	181	921	92.8	50	170	921
貸室③　会議室1	コマ	44.4	15	167	889	44.4	15	194	921	44.4	15	191	921
貸室④　教養講座室	コマ	51.9	42	102	889	51.9	42	134	921	51.9	42	120	921
貸室⑤　会議室2	コマ	32.1	18	0	889	32.1	18	0	921	32.1	18	0	921
貸室⑥　調理実習室	コマ	53.4	10	12	889	53.4	10	5	921	53.4	10	11	921
貸室⑦													
貸室⑧													
貸室⑨													
貸室⑩													
貸室⑪													
貸室⑫													
貸室⑬													
貸室⑭													
貸室⑮													
貸室⑯													
貸室⑰													
貸室⑱													
貸室⑲													
貸室⑳													

備考

施設メモ	

施設カルテ

施設番号	000100	基準日	2023/04/01	出力日	2023/11/28

施設基本情報

施　設　名	田鶴野地区コミュニティセンター		
所　在　地	野上162		
所管部署	豊岡市 地域コミュニティ振興部コミュニティ振興課		
大　分　類	市民文化系施設	地域区分	豊岡地域
中　分　類	コミュニティセンター	避難所指定	指定あり
開設年月	1981/03/01	複合施設	単独
土地所有状況	市有地	運営形態	直営
敷地面積	0.00 ㎡	目的外使用	ー
延床面積(占有)	588.60 ㎡		
駐車台数	8 台		

設置目的	コミュニティ活動の促進、地域の振興及び住民の福祉の向上に資するため、センターを設置する。
設置根拠	豊岡市地域コミュニティに関する条例
構成諸室	事務室、講座室、会議室、教養講座室、調理実習室、大会議室、県民交流広場

環境対応設備	自然エネルギー・太陽光	×		屋上緑化・壁面緑化		×		環境対応設備		×	
バリアフリー対応	出入口	○	廊下等	○	階段	×	昇降機	ー	トイレ	○	駐車場	×

財務情報

●歳出

（千円）

区　分	2020年度	2021年度	2022年度
歳出合計	9,870	9,291	9,128
維持管理経費	1,719	1,708	1,408
光熱水費等	497	515	546
修繕費	392	467	243
管理委託費	490	446	437
保険料	6	6	6
使用料及び賃借料	281	262	175
その他（減価償却費、資産減耗費、その他経費）	51	11	0
工事請負費	594	0	0
事業運営経費	4,895	4,805	4,939
人件費	2,662	2,778	2,781

（千円）　【歳出の推移】　（円/㎡）

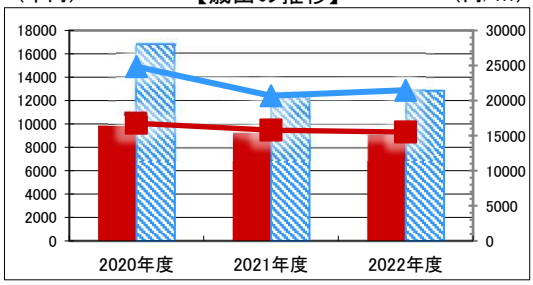

●歳入

（千円）

区　分	2020年度	2021年度	2022年度
歳入合計	233	25	154
使用料	230	25	53
手数料	0	0	0
補助金	0	0	0
その他	3	0	101

（千円）　【歳入の推移】　（円/㎡）

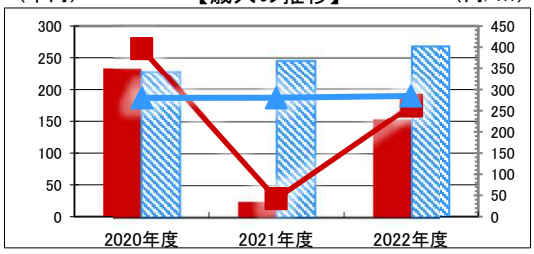

凡例				
当該施設		総額		延床面積あたり
分類平均		総額		延床面積あたり

●施設分類内コストランキング（金額の高い順）

施設分類	コミュニティセンター		総施設数	29
区　分	総額（千円）		円／㎡	
2020年度	9,870	第24位	16,768	第23位
2021年度	9,291	第25位	15,785	第20位
2022年度	9,128	第24位	15,508	第21位

建物(棟)基本情報

棟番号	建物名称	主体構造	建築年月日	階数 地上	階数 地下	延床面積（㎡）	耐震診断	耐震改修	備考
0125	ｺﾐｭﾆﾃｨｾﾝﾀｰ	鉄筋コンクリート	1981/03/31	2	0	496.16	二次診断実施済	不要	
0126	自転車置場	その他	1981/03/31	1	0	14.38	対象外	不要	
0127	県民交流広場	木造	2007/11/30	1	0	78.06	対象外	不要	

施設カルテ

基準日 2023/04/01

施設基本情報

施設番号	000100	施　設　名	田鶴野地区コミュニティセンター

供給情報

区分	単位	2020年度	2021年度	2022年度
正規職員(人)				
臨時職員(人)				
嘱託職員(人)				
指定管理(人)				
フルタイム会計年度任用職員(人)				
パートタイム会計年度任用職員(人)	人	1	1	1
パートタイム会計年度任用職員[保育園・こども園パート勤務](人)				
年間開館日数(日)	日	308	307	307
利用者数(人)	人	3,821	3,692	5,749
利用件数(件)	件	476	414	528
定員数(人)				
在籍者数(人)				
蔵書冊数(冊)				
貸出冊数(冊)				
管理戸数(戸)				
入居戸数(戸)				
政策空家戸数(戸)				
入院延人数(人)				
外来患者延人数(人)				
救急患者数(人)				
収容台数(台)				
契約利用者数(人)				
開始時間～終了時間		9時00分　～　22時00分		
時間備考				

		面積	定員	利用コマ数	利用可能コマ数	面積	定員	利用コマ数	利用可能コマ数	面積	定員	利用コマ数	利用可能コマ数
貸室①　大会議室	コマ	146.1	0	288	889	146.1	0	190	921	146.1	0	306	921
貸室②　講座室(和)	コマ	49.7	0	37	889	49.7	0	48	921	49.7	0	34	921
貸室③　小会議室	コマ	32.9	0	94	889	32.9	0	105	921	32.9	0	112	921
貸室④　青年室	コマ	25.8	0	57	889	25.8	0	71	921	25.8	0	76	921
貸室⑤　調理教室	コマ	46.8	0	0	889	46.8	0	0	921	46.8	0	0	921
貸室⑥													
貸室⑦													
貸室⑧													
貸室⑨													
貸室⑩													
貸室⑪													
貸室⑫													
貸室⑬													
貸室⑭													
貸室⑮													
貸室⑯													
貸室⑰													
貸室⑱													
貸室⑲													
貸室⑳													

備考

施設メモ	避難所指定は、地震のみ指定

施設カルテ

施設番号	000101	基準日	2023/04/01	出力日	2023/11/28

施設基本情報

施　設　名	**五荘地区コミュニティセンター**		
所　在　地	上陰137-7		
所管部署	豊岡市 地域コミュニティ振興部コミュニティ振興課		
大　分　類	市民文化系施設	地域区分	豊岡地域
中　分　類	コミュニティセンター	避難所指定	指定あり
開設年月	2003/10/10	複合施設	単独
土地所有状況	市有地	運営形態	直営
敷地面積	0.00 ㎡	目的外使用	有
延床面積(占有)	1,312.50 ㎡		
駐車台数	47 台		
設置目的	コミュニティ活動の促進、地域の振興及び住民の福祉の向上に資するため、センターを設置する。		
設置根拠	豊岡市地域コミュニティに関する条例		
構成諸室	事務室、多目的ホール、会議室、研修室、和室、総合学習室、調理実習室、レッスンルーム、スタッフルーム		

環境対応設備	自然エネルギー・太陽光	○	屋上緑化・壁面緑化	×	環境対応設備	×

バリアフリー対応	出入口	○	廊下等	○	階段	○	昇降機	○	トイレ	○	駐車場	○

財務情報

●歳出

（千円）

区　　分	2020年度	2021年度	2022年度
歳出合計	61,201	14,438	14,898
維持管理経費	5,222	5,778	6,223
光熱水費等	1,571	2,774	3,591
修繕費	1,010	928	260
管理委託費	2,115	1,671	1,988
保険料	58	56	58
使用料及び賃借料	417	288	266
その他（減価償却費、資産減耗費、その他経費）	51	60	60
工事請負費	44,000	0	0
事業運営経費	9,317	5,882	5,893
人件費	2,662	2,778	2,781

（千円）　【歳出の推移】　（円/㎡）

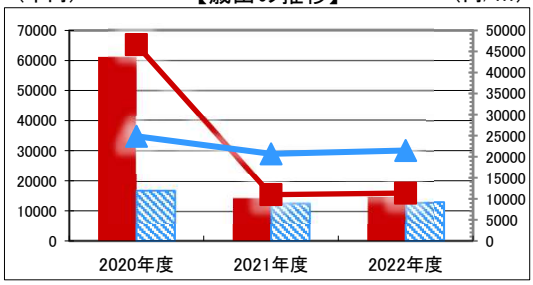

●歳入

（千円）

区　　分	2020年度	2021年度	2022年度
歳入合計	342	260	293
使用料	310	259	249
手数料	0	0	0
補助金	0	0	0
その他	32	1	44

（千円）　【歳入の推移】　（円/㎡）

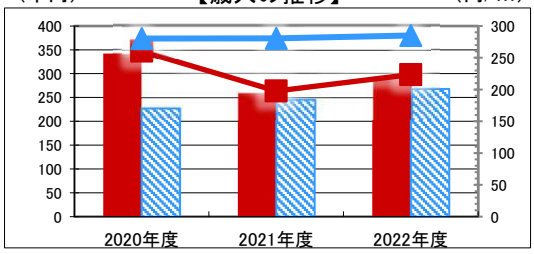

凡例					
	当該施設		総額		延床面積あたり
	分類平均		総額		延床面積あたり

●施設分類内コストランキング（金額の高い順）

施設分類	コミュニティセンター		総施設数	29
区　分	総額（千円）		円／㎡	
2020年度	61,201	第2位	46,630	第2位
2021年度	14,438	第3位	11,001	第27位
2022年度	14,898	第5位	11,351	第27位

建物(棟)基本情報

棟番号	建物名称	主体構造	建築年月日	階数 地上	階数 地下	延床面積（㎡）	耐震診断	耐震改修	備考
0128	ｺﾐｭﾆﾃｨｾﾝﾀｰ	鉄骨造	2003/11/01	2	0	1,312.50	対象外	不要	

施設カルテ

基準日 2023/04/01

施設基本情報

施設番号	000101	施　設　名	五荘地区コミュニティセンター

供給情報

区分	単位	2020年度	2021年度	2022年度
正規職員(人)				
臨時職員(人)				
嘱託職員(人)				
指定管理(人)				
フルタイム会計年度任用職員(人)				
パートタイム会計年度任用職員(人)	人	1	1	1
パートタイム会計年度任用職員[保育園・こども園パート勤務](人)				
年間開館日数(日)	日	308	307	307
利用者数(人)	人	11,298	364,101	132,902
利用件数(件)	件	426	1,096	869
定員数(人)				
在籍者数(人)				
蔵書冊数(冊)				
貸出冊数(冊)				
管理戸数(戸)				
入居戸数(戸)				
政策空家戸数(戸)				
入院延人数(人)				
外来患者延人数(人)				
救急患者数(人)				
収容台数(台)				
契約利用者数(人)				
開始時間～終了時間		9時00分　～　22時00分		
時間備考				

		面積	定員	利用コマ数	利用可能コマ数	面積	定員	利用コマ数	利用可能コマ数	面積	定員	利用コマ数	利用可能コマ数
貸室①　多目的ホール1	コマ	143.4	120	13	889	143.4	120	98	921	143.4	120	70	921
貸室②　多目的ホール2	コマ	155.3	120	41	889	155.3	120	128	921	155.3	120	110	921
貸室③　会議室	コマ	100.8	60	123	889	100.8	60	217	921	100.8	60	193	921
貸室④　研修室	コマ	56.0	33	82	889	56.0	33	142	921	56.0	33	103	921
貸室⑤　和室1	コマ	31.6	15	3	889	31.6	15	98	921	31.6	15	44	921
貸室⑥　和室2	コマ	31.7	15	4	889	31.7	15	110	921	31.7	15	86	921
貸室⑦　総合学習室	コマ	56.9	36	59	889	56.9	36	133	921	56.9	36	96	921
貸室⑧　調理実習室	コマ	57.8	24	1	889	57.8	24	12	921	57.8	24	31	921
貸室⑨　レッスンルーム	コマ	100.0	24	100	889	100.0	24	152	921	100.0	24	135	921
貸室⑩　スタッフルーム	コマ	22.8	12	0	889	22.8	12	0	921	22.8	12	1	921
貸室⑪													
貸室⑫													
貸室⑬													
貸室⑭													
貸室⑮													
貸室⑯													
貸室⑰													
貸室⑱													
貸室⑲													
貸室⑳													

備考

施設メモ	

施設カルテ

施設番号	000103	基準日	2023/04/01	出力日	2023/11/28

施設基本情報

施　設　名	新田地区コミュニティセンター		
所　在　地	河谷596		
所管部署	豊岡市 地域コミュニティ振興部コミュニティ振興課		
大　分　類	市民文化系施設	地域区分	豊岡地域
中　分　類	コミュニティセンター	避難所指定	指定なし
開設年月	1984/02/01	複合施設	単独
土地所有状況	市有地	運営形態	直営
敷地面積	0.00 ㎡	目的外使用	ー
延床面積(占有)	654.87 ㎡		
駐車台数	12 台		

設置目的	コミュニティ活動の促進、地域の振興及び住民の福祉の向上に資するため、センターを設置する。
設置根拠	豊岡市地域コミュニティに関する条例
構成諸室	事務室、講座室、研修室、調理室、大会議室、県民交流広場

環境対応設備	自然エネルギー・太陽光	×	屋上緑化・壁面緑化	×	環境対応設備	×

バリアフリー対応	出入口	○	廊下等	○	階段	○	昇降機	ー	トイレ	○	駐車場	×

財務情報

●歳出

（千円）

区　　分	2020年度	2021年度	2022年度
歳出合計	10,864	74,323	7,902
維持管理経費	2,464	7,156	1,776
光熱水費等	896	894	842
修繕費	389	403	184
管理委託費	780	415	461
保険料	11	11	11
使用料及び賃借料	316	210	205
その他（減価償却費、資産減耗費、その他経費）	72	5,223	72
工事請負費	816	59,505	0
事業運営経費	4,921	4,885	3,345
人件費	2,662	2,778	2,781

（千円）　【歳出の推移】　（円/㎡）

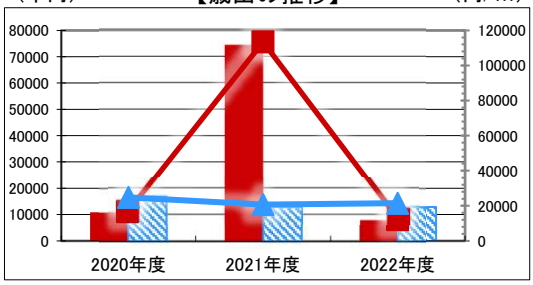

●歳入

（千円）

区　　分	2020年度	2021年度	2022年度
歳入合計	171	151	189
使用料	152	79	150
手数料	0	0	0
補助金	0	0	0
その他	19	72	39

（千円）　【歳入の推移】　（円/㎡）

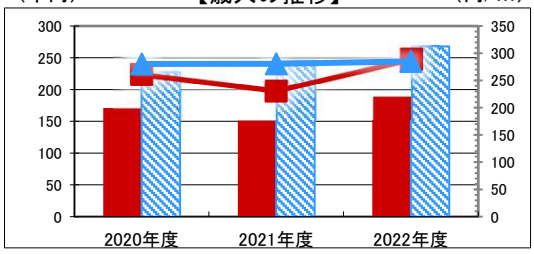

凡例					
	当該施設		総額		延床面積あたり
	分類平均		総額		延床面積あたり

●施設分類内コストランキング（金額の高い順）

施設分類	コミュニティセンター		総施設数	29
区　分	総額（千円）		円／㎡	
2020年度	10,864	第15位	16,589	第24位
2021年度	74,323	第1位	113,494	第1位
2022年度	7,902	第29位	12,066	第26位

建物(棟)基本情報

棟番号	建物名称	主体構造	建築年月日	階数 地上	階数 地下	延床面積（㎡）	耐震診断	耐震改修	備考
0130	ｺﾐｭﾆﾃｨｾﾝﾀｰ	鉄筋コンクリート	1984/02/28	2	0	593.50	対象外	不要	
0131	県民交流広場	木造	2011/03/30	1	0	61.37	対象外	不要	

施設カルテ

基準日 2023/04/01

施設基本情報

施設番号	000103	施　設　名	新田地区コミュニティセンター

供給情報

区分	単位	2020年度	2021年度	2022年度
正規職員(人)				
臨時職員(人)				
嘱託職員(人)				
指定管理(人)				
フルタイム会計年度任用職員(人)				
パートタイム会計年度任用職員(人)	人	1	1	1
パートタイム会計年度任用職員[保育園・こども園パート勤務](人)				
年間開館日数(日)	日	308	307	307
利用者数(人)	人	12,189	7,586	10,371
利用件数(件)	件	452	302	490
定員数(人)				
在籍者数(人)				
蔵書冊数(冊)				
貸出冊数(冊)				
管理戸数(戸)				
入居戸数(戸)				
政策空家戸数(戸)				
入院延人数(人)				
外来患者延人数(人)				
救急患者数(人)				
収容台数(台)				
契約利用者数(人)				
開始時間～終了時間		9時00分　～　22時00分		
時間備考				

		面積	定員	利用コマ数	利用可能コマ数	面積	定員	利用コマ数	利用可能コマ数	面積	定員	利用コマ数	利用可能コマ数
貸室①　大会議室	コマ	168.0	0	226	889	168.0	0	141	921	168.0	0	228	921
貸室②　講座室(和)	コマ	52.8	0	68	889	52.8	0	45	921	52.8	0	73	921
貸室③　研修室	コマ	40.0	0	132	889	40.0	0	103	921	40.0	0	174	921
貸室④　調理室	コマ	50.0	0	26	889	50.0	0	13	921	50.0	0	15	921
貸室⑤													
貸室⑥													
貸室⑦													
貸室⑧													
貸室⑨													
貸室⑩													
貸室⑪													
貸室⑫													
貸室⑬													
貸室⑭													
貸室⑮													
貸室⑯													
貸室⑰													
貸室⑱													
貸室⑲													
貸室⑳													

備考

施設メモ	

施設カルテ

施設番号	000104	基準日	2023/04/01	出力日	2023/11/28

施設基本情報

施　設　名	中筋地区コミュニティセンター		
所　在　地	土渕281-1		
所管部署	豊岡市 地域コミュニティ振興部コミュニティ振興課		
大　分　類	市民文化系施設	地域区分	豊岡地域
中　分　類	コミュニティセンター	避難所指定	指定あり
開設年月	1977/03/01	複合施設	単独
土地所有状況	市有地	運営形態	直営
敷地面積	0.00 ㎡	目的外使用	有
延床面積(占有)	537.53 ㎡		
駐車台数	50 台		

設置目的	コミュニティ活動の促進、地域の振興及び住民の福祉の向上に資するため、センターを設置する。
設置根拠	豊岡市地域コミュニティに関する条例
構成諸室	事務室、和室、集会室、講座室、青年室、調理室、県民交流広場

環境対応設備	自然エネルギー・太陽光	×	屋上緑化・壁面緑化	×	環境対応設備	×

バリアフリー対応	出入口	○	廊下等	○	階段	○	昇降機	ー	トイレ	○	駐車場	×

財務情報

●歳出

（千円）

区　　分	2020年度	2021年度	2022年度
歳出合計	65,273	9,028	9,204
維持管理経費	1,664	1,414	1,618
光熱水費等	590	571	577
修繕費	155	66	319
管理委託費	531	482	470
保険料	5	5	5
使用料及び賃借料	326	235	195
その他（減価償却費、資産減耗費、その他経費）	56	56	52
工事請負費	50,543	0	0
事業運営経費	10,404	4,835	4,805
人件費	2,662	2,778	2,781

【歳出の推移】

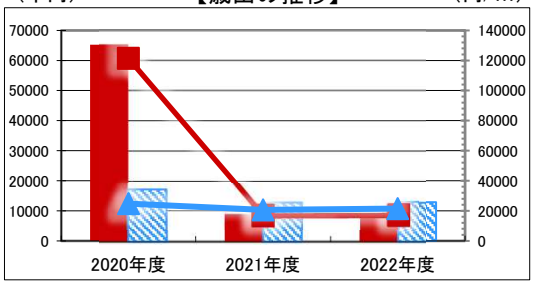

●歳入

（千円）

区　　分	2020年度	2021年度	2022年度
歳入合計	67	69	10
使用料	3	28	7
手数料	0	0	0
補助金	0	0	0
その他	64	41	3

【歳入の推移】

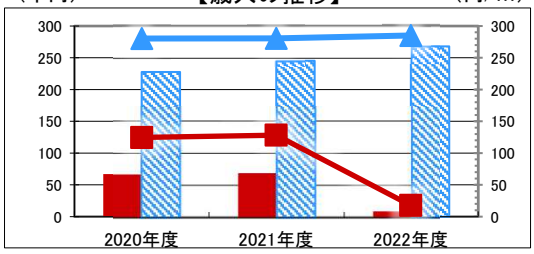

●施設分類内コストランキング（金額の高い順）

施設分類	コミュニティセンター		総施設数	29
区　分	総額（千円）		円／㎡	
2020年度	65,273	第1位	121,431	第1位
2021年度	9,028	第27位	16,795	第17位
2022年度	9,204	第22位	17,123	第17位

凡例				
当該施設		総額		延床面積あたり
分類平均		総額		延床面積あたり

建物(棟)基本情報

棟番号	建物名称	主体構造	建築年月日	階数 地上	階数 地下	延床面積（㎡）	耐震診断	耐震改修	備考
0132	ｺﾐｭﾆﾃｨｾﾝﾀｰ	鉄筋コンクリート	1977/03/31	2	0	486.39	二次診断実施済	不要	
0133	県民交流広場	鉄骨造	2007/06/29	1	0	41.18	対象外	不要	
0134	トイレ増築	鉄骨造	2013/12/27	1	0	9.96	対象外	不要	

施設カルテ

基準日 2023/04/01

施設基本情報

施設番号	000104	施　設　名	中筋地区コミュニティセンター

供給情報

区分	単位	2020年度	2021年度	2022年度
正規職員(人)				
臨時職員(人)				
嘱託職員(人)				
指定管理(人)				
フルタイム会計年度任用職員(人)				
パートタイム会計年度任用職員(人)	人	1	1	1
パートタイム会計年度任用職員[保育園・こども園パート勤務](人)				
年間開館日数(日)	日	308	307	307
利用者数(人)	人	1,209	3,992	3,914
利用件数(件)	件	125	180	210
定員数(人)				
在籍者数(人)				
蔵書冊数(冊)				
貸出冊数(冊)				
管理戸数(戸)				
入居戸数(戸)				
政策空家戸数(戸)				
入院延人数(人)				
外来患者延人数(人)				
救急患者数(人)				
収容台数(台)				
契約利用者数(人)				
開始時間～終了時間		9時00分　～　22時00分		
時間備考				

		面積	定員	利用コマ数	利用可能コマ数	面積	定員	利用コマ数	利用可能コマ数	面積	定員	利用コマ数	利用可能コマ数
貸室①　集会室	コマ	110.3	0	68	889	110.3	0	121	921	110.3	0	127	921
貸室②　和室	コマ	41.5	0	14	889	41.5	0	36	921	41.5	0	60	921
貸室③　講座室	コマ	49.5	0	13	889	49.5	0	20	921	49.5	0	17	921
貸室④　青年室	コマ	36.5	0	25	889	36.5	0	2	921	36.5	0	4	921
貸室⑤　調理室	コマ	35.9	0	5	889	35.9	0	1	921	35.9	0	2	921
貸室⑥													
貸室⑦													
貸室⑧													
貸室⑨													
貸室⑩													
貸室⑪													
貸室⑫													
貸室⑬													
貸室⑭													
貸室⑮													
貸室⑯													
貸室⑰													
貸室⑱													
貸室⑲													
貸室⑳													

備考

施設メモ	避難所指定は、地震のみ指定　2020年度長寿命化改修工事実施

施設カルテ

施設番号	000105	基準日	2023/04/01	出力日	2023/11/28

施設基本情報

施　設　名	奈佐地区コミュニティセンター		
所　在　地	吉井593-5		
所 管 部 署	豊岡市 地域コミュニティ振興部コミュニティ振興課		
大　分　類	市民文化系施設	地 域 区 分	豊岡地域
中　分　類	コミュニティセンター	避難所指定	指定あり
開 設 年 月	2006/03/03	複 合 施 設	単独
土地所有状況	市有地	運 営 形 態	直営
敷 地 面 積	0.00 ㎡	目的外使用	ー
延床面積(占有)	497.12 ㎡		
駐 車 台 数	15 台		

設 置 目 的	コミュニティ活動の促進、地域の振興及び住民の福祉の向上に資するため、センターを設置する。
設 置 根 拠	豊岡市地域コミュニティに関する条例
構 成 諸 室	事務室、多目的ホール、会議室、和室、調理室、県民交流広場

環境対応設備	自然エネルギー・太陽光	○	屋上緑化・壁面緑化	×	環境対応設備	×

バリアフリー対応	出入口	○	廊下等	○	階段	○	昇降機	○	トイレ	○	駐車場	○

財務情報

●歳出

（千円）

区　　分	2020年度	2021年度	2022年度
歳出合計	11,776	9,579	10,432
維持管理経費	3,922	1,997	2,880
光熱水費等	751	748	865
修繕費	1,816	0	776
管理委託費	869	849	851
保険料	48	49	50
使用料及び賃借料	363	279	263
その他（減価償却費、資産減耗費、その他経費）	76	73	75
工事請負費	420	0	0
事業運営経費	4,772	4,804	4,771
人件費	2,662	2,778	2,781

【歳出の推移】

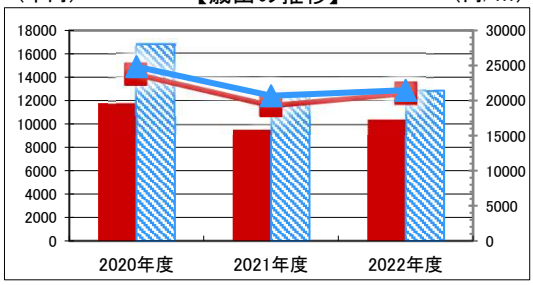

●歳入

（千円）

区　　分	2020年度	2021年度	2022年度
歳入合計	39	26	46
使用料	3	11	7
手数料	0	0	0
補助金	0	0	0
その他	36	15	39

【歳入の推移】

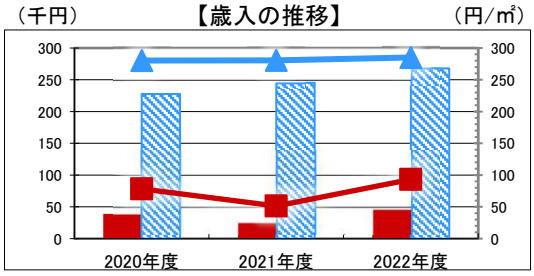

凡例				
当該施設	総額	延床面積あたり		
分類平均	総額	延床面積あたり		

●施設分類内コストランキング（金額の高い順）

施設分類	コミュニティセンター		総施設数	29
区　分	総額（千円）		円／㎡	
2020年度	11,776	第7位	23,689	第8位
2021年度	9,579	第18位	19,270	第9位
2022年度	10,432	第11位	20,984	第9位

建物(棟)基本情報

棟番号	建物名称	主体構造	建築年月日	階数 地上	階数 地下	延床面積（㎡）	耐震診断	耐震改修	備考
0135	ｺﾐｭﾆﾃｨｾﾝﾀｰ	木造	2006/03/27	2	0	497.12	対象外	不要	

施設カルテ

基準日 2023/04/01

施設基本情報

施設番号	000105	施　設　名	奈佐地区コミュニティセンター

供給情報

区分	単位	2020年度	2021年度	2022年度
正規職員(人)				
臨時職員(人)				
嘱託職員(人)				
指定管理(人)				
フルタイム会計年度任用職員(人)				
パートタイム会計年度任用職員(人)	人	1	1	1
パートタイム会計年度任用職員[保育園・こども園パート勤務](人)				
年間開館日数(日)	日	308	307	307
利用者数(人)	人	2,349	3,327	2,773
利用件数(件)	件	224	265	286
定員数(人)				
在籍者数(人)				
蔵書冊数(冊)				
貸出冊数(冊)				
管理戸数(戸)				
入居戸数(戸)				
政策空家戸数(戸)				
入院延人数(人)				
外来患者延人数(人)				
救急患者数(人)				
収容台数(台)				
契約利用者数(人)				
開始時間～終了時間		9時00分　～　22時00分		
時間備考				

		面積	定員	利用コマ数	利用可能コマ数	面積	定員	利用コマ数	利用可能コマ数	面積	定員	利用コマ数	利用可能コマ数
貸室①　多目的ホール	コマ	145.0	60	86	889	145.0	60	56	921	145.0	60	80	921
貸室②　会議室	コマ	37.5	30	128	889	37.5	30	188	921	37.5	30	194	921
貸室③　和室	コマ	33.5	12	2	889	33.5	12	20	921	33.5	12	4	921
貸室④　調理室	コマ	37.5	15	8	889	37.5	15	1	921	37.5	15	8	921
貸室⑤													
貸室⑥													
貸室⑦													
貸室⑧													
貸室⑨													
貸室⑩													
貸室⑪													
貸室⑫													
貸室⑬													
貸室⑭													
貸室⑮													
貸室⑯													
貸室⑰													
貸室⑱													
貸室⑲													
貸室⑳													

備考

施設メモ	

施設カルテ

施設番号	000106	基準日	2023/04/01	出力日	2023/11/28

施設基本情報

施　設　名	港地区コミュニティセンター		
所　在　地	気比2435		
所管部署	豊岡市 地域コミュニティ振興部コミュニティ振興課		
大　分　類	市民文化系施設	地域区分	豊岡地域
中　分　類	コミュニティセンター	避難所指定	指定あり
開設年月	1994/03/01	複合施設	単独
土地所有状況	市有地	運営形態	直営
敷地面積	0.00 ㎡	目的外使用	ー
延床面積(占有)	714.97 ㎡		
駐車台数	60 台		
設置目的	コミュニティ活動の促進、地域の振興及び住民の福祉の向上に資するため、センターを設置する。		
設置根拠	豊岡市地域コミュニティに関する条例		
構成諸室	事務室、研修室、講座室、調理実習室、図書室兼資料室、大会議室、県民交流広場		

環境対応設備	自然エネルギー・太陽光	×	屋上緑化・壁面緑化	×	環境対応設備	×

バリアフリー対応	出入口	○	廊下等	○	階段	○	昇降機	ー	トイレ	○	駐車場	○

財務情報

●歳出

（千円）

区　　分	2020年度	2021年度	2022年度
歳出合計	10,449	9,784	9,372
維持管理経費	2,019	2,194	1,771
光熱水費等	882	955	958
修繕費	204	476	47
管理委託費	513	457	446
保険料	12	12	12
使用料及び賃借料	312	197	208
その他（減価償却費、資産減耗費、その他経費）	96	97	99
工事請負費	937	0	0
事業運営経費	4,832	4,812	4,819
人件費	2,662	2,778	2,781

【歳出の推移】

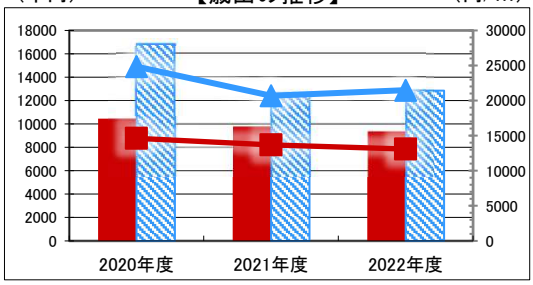

●歳入

（千円）

区　　分	2020年度	2021年度	2022年度
歳入合計	41	46	29
使用料	8	46	29
手数料	0	0	0
補助金	0	0	0
その他	34	0	0

【歳入の推移】

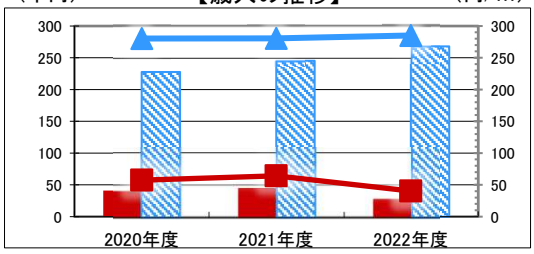

凡例				
当該施設	総額	延床面積あたり		
分類平均	総額	延床面積あたり		

●施設分類内コストランキング（金額の高い順）

施設分類	コミュニティセンター		総施設数	29
区　分	総額（千円）		円／㎡	
2020年度	10,449	第17位	14,615	第26位
2021年度	9,784	第15位	13,685	第25位
2022年度	9,372	第17位	13,108	第24位

建物(棟)基本情報

棟番号	建物名称	主体構造	建築年月日	階数 地上	階数 地下	延床面積（㎡）	耐震診断	耐震改修	備考
0136	ｺﾐｭﾆﾃｨｾﾝﾀｰ	鉄筋コンクリート	1994/03/15	2	0	612.75	対象外	不要	
0137	県民交流広場	木造	2007/10/31	1	0	102.22	対象外	不要	

施設カルテ

基準日 2023/04/01

施設基本情報

施設番号	000106	施　設　名	港地区コミュニティセンター

供給情報

区分	単位	2020年度	2021年度	2022年度
正規職員(人)				
臨時職員(人)				
嘱託職員(人)				
指定管理(人)				
フルタイム会計年度任用職員(人)				
パートタイム会計年度任用職員(人)	人	1	1	1
パートタイム会計年度任用職員[保育園・こども園パート勤務](人)				
年間開館日数(日)	日	308	307	307
利用者数(人)	人	2,621	6,921	6,594
利用件数(件)	件	270	470	490
定員数(人)				
在籍者数(人)				
蔵書冊数(冊)				
貸出冊数(冊)				
管理戸数(戸)				
入居戸数(戸)				
政策空家戸数(戸)				
入院延人数(人)				
外来患者延人数(人)				
救急患者数(人)				
収容台数(台)				
契約利用者数(人)				
開始時間～終了時間		9時00分　～　22時00分		
時間備考				

		面積	定員	利用コマ数	利用可能コマ数	面積	定員	利用コマ数	利用可能コマ数	面積	定員	利用コマ数	利用可能コマ数
貸室①　大会議室	コマ	182.0	0	74	889	182.0	0	165	921	182.0	0	225	921
貸室②　研修室	コマ	55.0	0	110	889	55.0	0	183	921	55.0	0	162	921
貸室③　講座室	コマ	47.3	0	82	889	47.3	0	110	921	47.3	0	83	921
貸室④　調理実習室	コマ	52.5	0	5	889	52.5	0	12	921	52.5	0	15	921
貸室⑤　図書室兼資料室	コマ	28.6	0	0	889	28.6	0	0	921	28.6	0	5	921
貸室⑥													
貸室⑦													
貸室⑧													
貸室⑨													
貸室⑩													
貸室⑪													
貸室⑫													
貸室⑬													
貸室⑭													
貸室⑮													
貸室⑯													
貸室⑰													
貸室⑱													
貸室⑲													
貸室⑳													

備考

施設メモ	

施設カルテ

施設番号	000107	基準日	2023/04/01	出力日	2023/11/28

施設基本情報

施　設　名	神美地区コミュニティセンター（神美地区基幹集落センター）		
所　在　地	三宅81-1		
所管部署	豊岡市 地域コミュニティ振興部コミュニティ振興課		
大　分　類	市民文化系施設	地域区分	豊岡地域
中　分　類	コミュニティセンター	避難所指定	指定あり
開設年月	1991/09/01	複合施設	単独
土地所有状況	市有地	運営形態	直営
敷地面積	0.00 ㎡	目的外使用	有
延床面積（占有）	518.77 ㎡		
駐車台数	30 台		
設置目的	コミュニティ活動の促進、地域の振興及び住民の福祉の向上に資するため、センターを設置する。 産業の振興及び住民の福祉の向上に資するため、豊岡市立基幹集落センターを設置する。		
設置根拠	豊岡市地域コミュニティに関する条例 豊岡市立基幹集落センターの設置及び管理に関する条例		
構成諸室	事務室、教養講座室、調理実習室、会議室（和）室）、会議室（洋室）、図書室兼資料展示室、県民交流広場		

環境対応設備	自然エネルギー・太陽光	×	屋上緑化・壁面緑化	×	環境対応設備	×

バリアフリー対応	出入口	○	廊下等	○	階段	○	昇降機	ー	トイレ	○	駐車場	×

財務情報

●歳出

（千円）

区　　分	2020年度	2021年度	2022年度
歳出合計	11,277	9,291	9,097
維持管理経費	2,444	1,655	1,611
光熱水費等	763	799	831
修繕費	832	50	72
管理委託費	481	436	426
保険料	3	3	3
使用料及び賃借料	289	292	202
その他（減価償却費、資産減耗費、その他経費）	75	75	78
工事請負費	1,347	0	0
事業運営経費	4,824	4,858	4,704
人件費	2,662	2,778	2,781

（千円）【歳出の推移】（円/㎡）

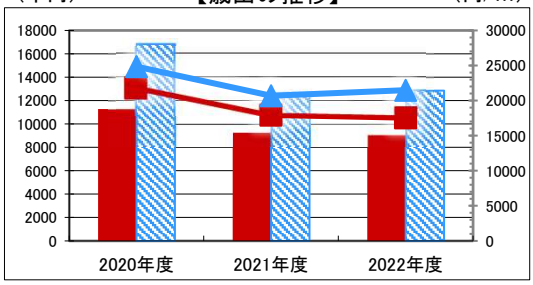

●歳入

（千円）

区　　分	2020年度	2021年度	2022年度
歳入合計	84	43	13
使用料	6	12	13
手数料	0	0	0
補助金	0	0	0
その他	78	32	0

（千円）【歳入の推移】（円/㎡）

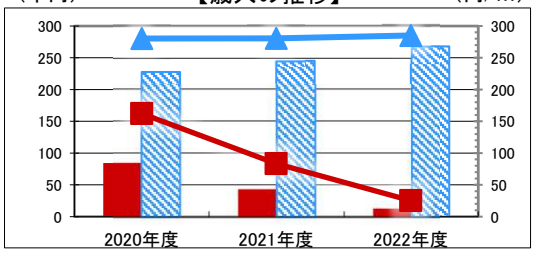

凡例					
	当該施設		総額		延床面積あたり
	分類平均		総額		延床面積あたり

●施設分類内コストランキング（金額の高い順）

施設分類	コミュニティセンター		総施設数	29
区　分	総額（千円）		円／㎡	
2020年度	11,277	第10位	21,738	第10位
2021年度	9,291	第24位	17,910	第14位
2022年度	9,097	第25位	17,535	第16位

建物（棟）基本情報

棟番号	建物名称	主体構造	建築年月日	階数 地上	階数 地下	延床面積（㎡）	耐震診断	耐震改修	備考
0138	ｺﾐｭﾆﾃｨｾﾝﾀｰ	鉄筋コンクリート	1991/09/21	2	0	499.25	対象外	不要	
0139	県民交流広場	鉄骨造	2009/03/25	1	0	19.52	対象外	不要	

施設カルテ

基準日 2023/04/01

施設基本情報

施設番号	000107	施　設　名	神美地区コミュニティセンター（神美地区基幹集落センター）

供給情報

区分	単位	2020年度	2021年度	2022年度
正規職員(人)				
臨時職員(人)				
嘱託職員(人)				
指定管理(人)				
フルタイム会計年度任用職員（人）				
パートタイム会計年度任用職員(人)	人	1	1	1
パートタイム会計年度任用職員［保育園・こども園パート勤務］（人）				
年間開館日数(日)	日	308	307	307
利用者数(人)	人	2,624	2,494	3,511
利用件数(件)	件	313	331	386
定員数(人)				
在籍者数(人)				
蔵書冊数(冊)				
貸出冊数(冊)				
管理戸数(戸)				
入居戸数(戸)				
政策空家戸数(戸)				
入院延人数(人)				
外来患者延人数(人)				
救急患者数(人)				
収容台数(台)				
契約利用者数(人)				
開始時間～終了時間		9時00分　～　22時00分		
時間備考				

		面積	定員	利用コマ数	利用可能コマ数	面積	定員	利用コマ数	利用可能コマ数	面積	定員	利用コマ数	利用可能コマ数
貸室①　教養講座室	コマ	145.5	0	131	889	145.5	0	126	921	145.5	0	176	921
貸室②　調理実習室	コマ	45.7	0	18	889	45.7	0	7	921	45.7	0	16	921
貸室③　会議室（和室）	コマ	18.7	0	0	889	18.7	0	0	921	18.7	0	6	921
貸室④　会議室（洋室）	コマ	32.8	0	80	889	32.8	0	94	921	32.8	0	103	921
貸室⑤　図書室兼資料展示室	コマ	25.0	0	84	889	25.0	0	104	921	25.0	0	85	921
貸室⑥													
貸室⑦													
貸室⑧													
貸室⑨													
貸室⑩													
貸室⑪													
貸室⑫													
貸室⑬													
貸室⑭													
貸室⑮													
貸室⑯													
貸室⑰													
貸室⑱													
貸室⑲													
貸室⑳													

備考

施設メモ	