
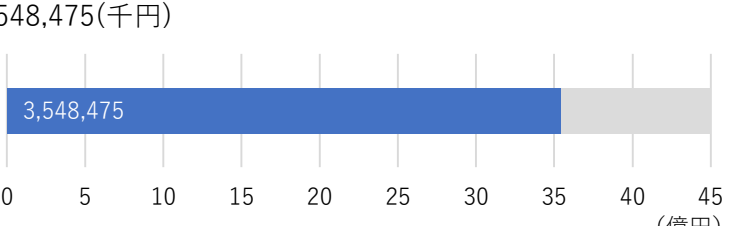
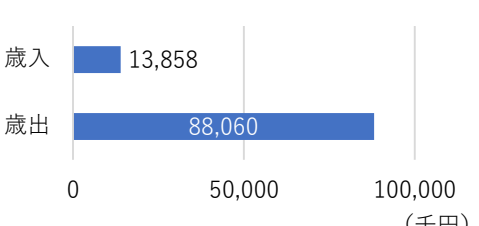
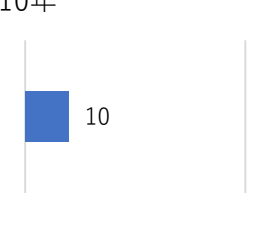
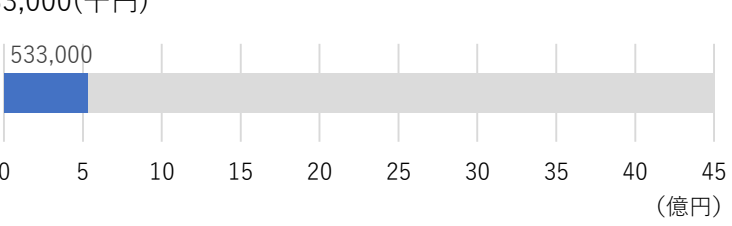
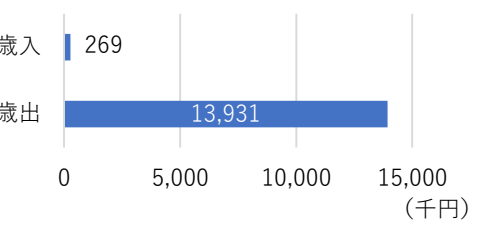
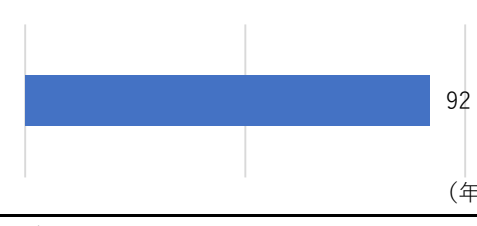
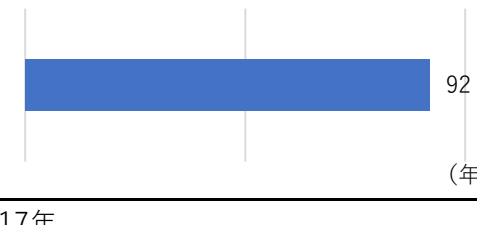
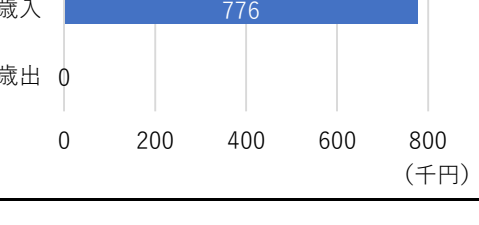
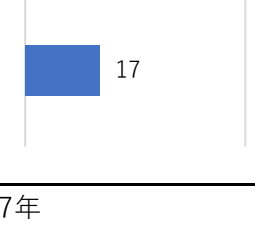
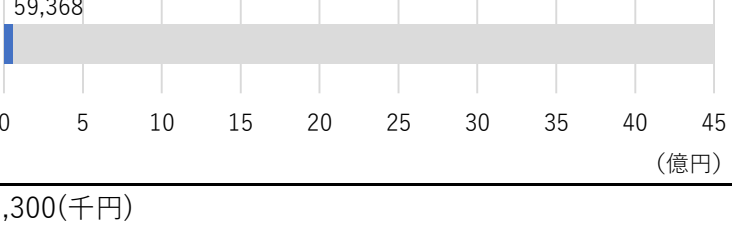
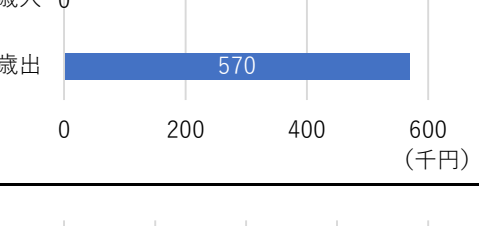
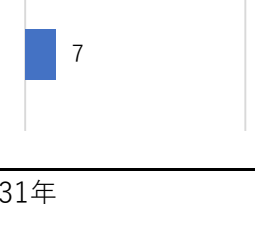
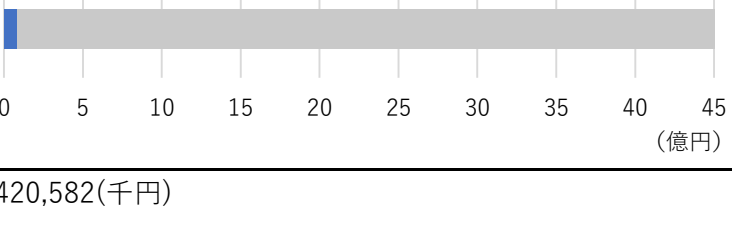
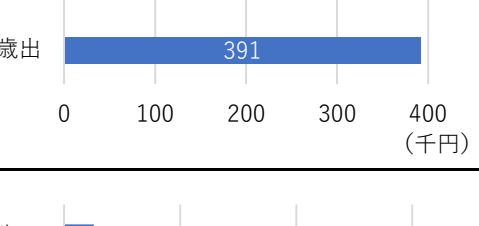

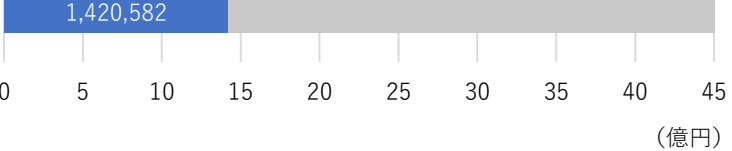
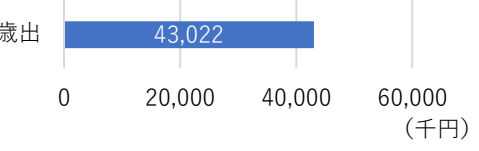
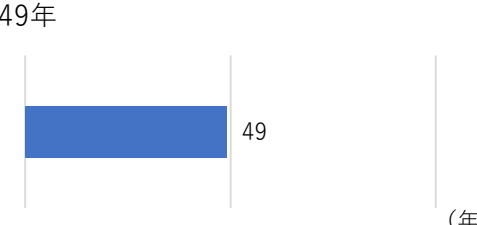
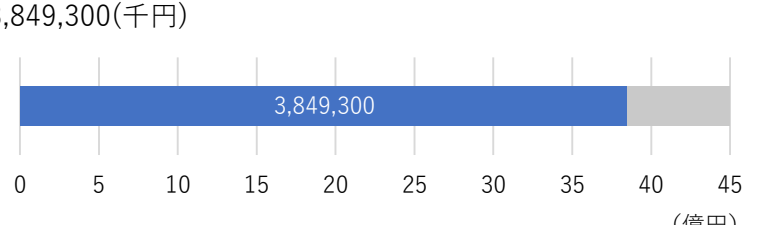
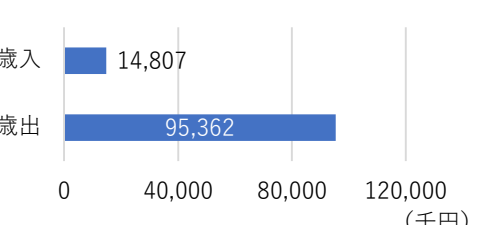
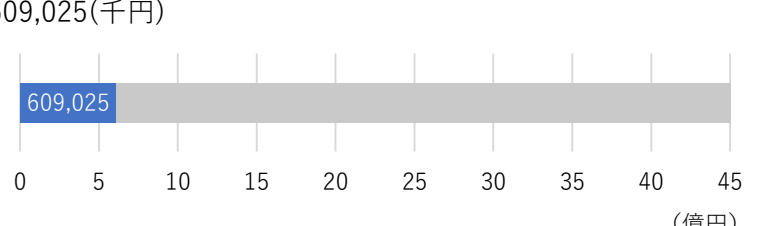
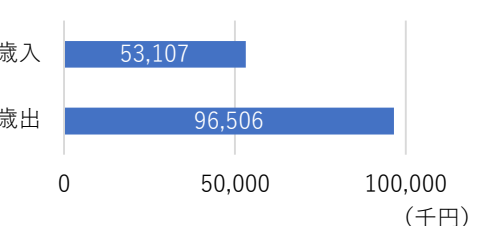
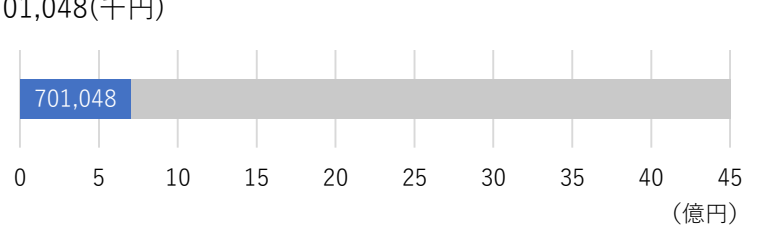
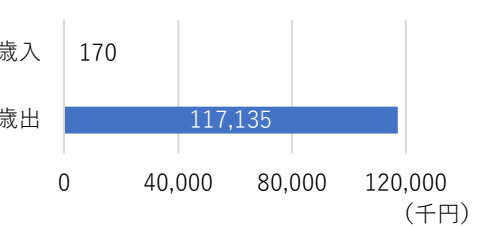

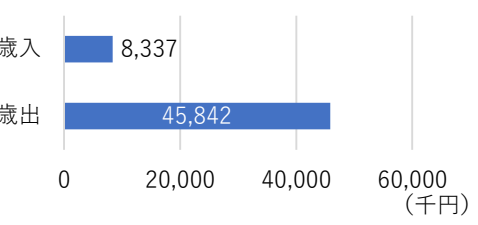

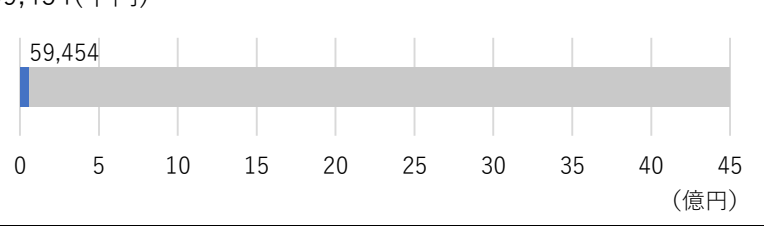
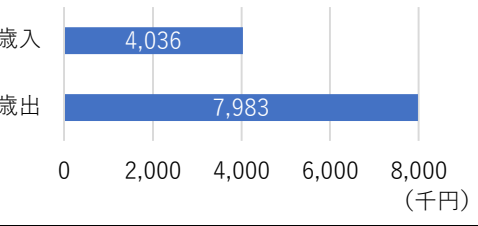
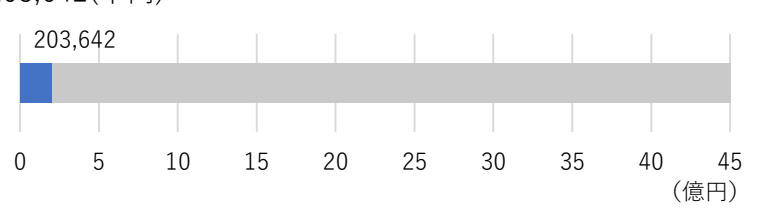


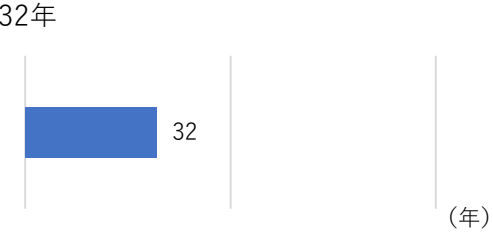
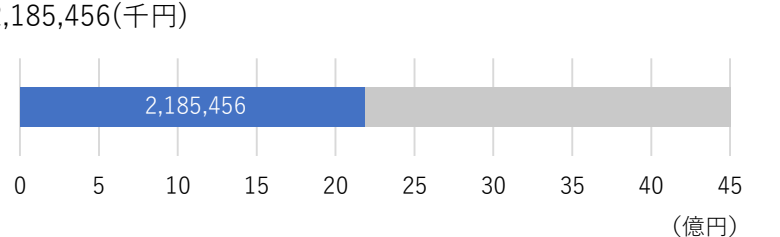
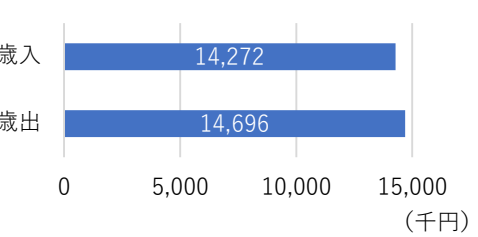
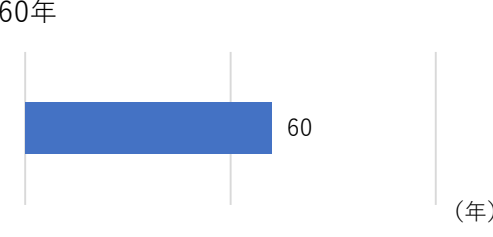
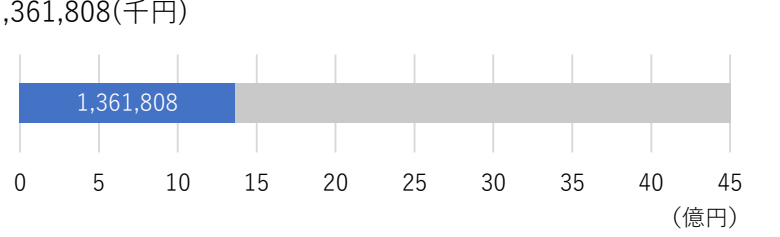


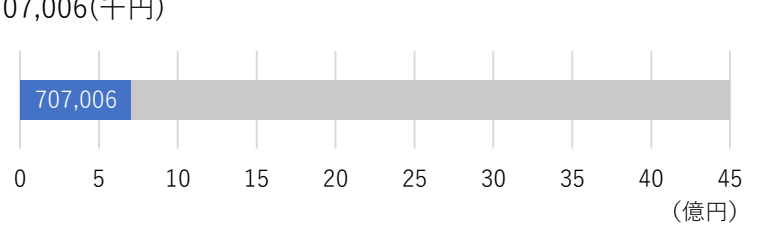
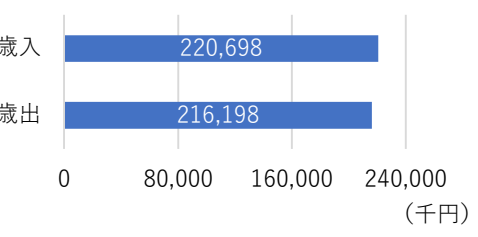

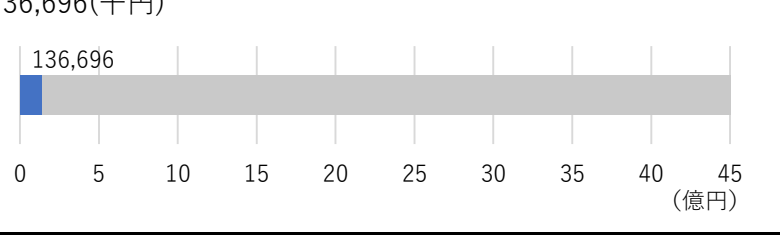
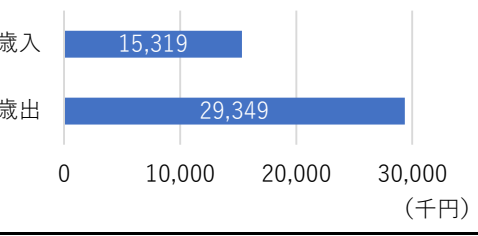
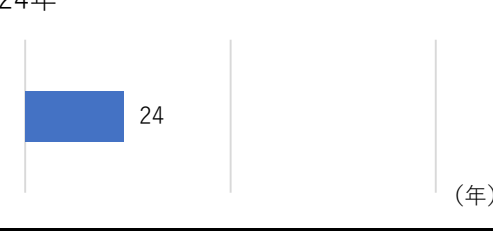
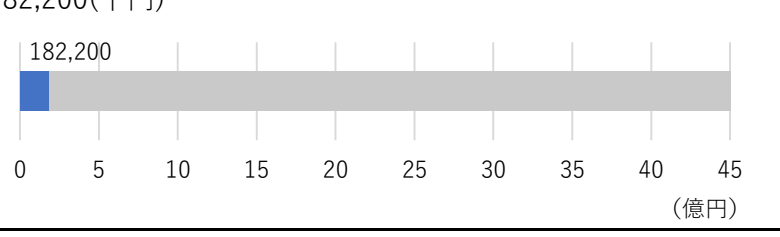
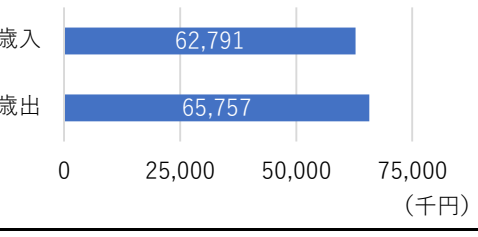


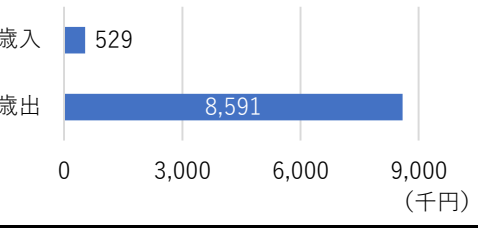
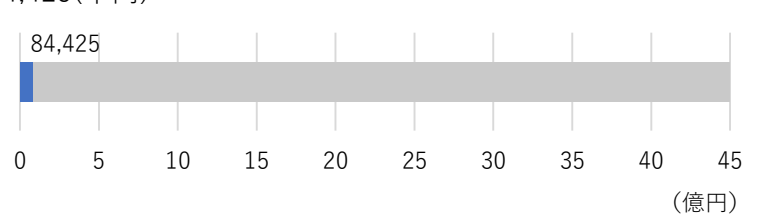
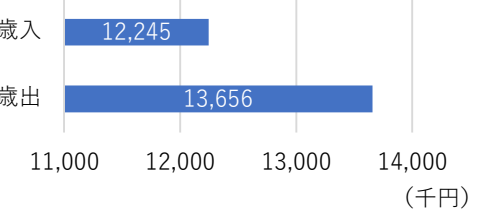
公共施設の更新費用等図表

施設類型	施設名称	延床面積 (㎡)	建築年	経過年数	更新費用(40年間分)	歳入と歳出 (2019年度)	再編計画の方向性	駐車台数	貸室
01庁舎等	豊岡市役所	14193.9	H25	7年 	3,548,475(千円) 	歳入 13,858 歳出 88,060 	-	117	-
01庁舎等	豊岡市役所立野庁舎	2132	H22	10年 	533,000(千円) 	歳入 269 歳出 13,931 	-	0	-
02その他行政系施設	市議会議場	528.35	S3	92年 	※建物自体を文化財と位置づけ、更新費用は試算していません。	※本庁舎と一体管理のため、歳出は市役所に含んでいます。	継続	0	-
02その他行政系施設	豊岡稽古堂	1051.07	S3	92年 	※建物自体を文化財と位置づけ、更新費用は試算していません。	歳入 776 歳出 0 	継続	0	7
02その他行政系施設	防災センター	237.47	H15	17年 	59,368(千円) 	歳入 0 歳出 570 	-	2	-
02その他行政系施設	豊岡防災公園	250	H25	7年 	81,300(千円) 	歳入 0 歳出 391 	-	65	-
03消防施設	消防本部・豊岡消防署	2185.51	H1	31年 	1,420,582(千円) 	歳入 5,085 歳出 43,022 	継続	7	-

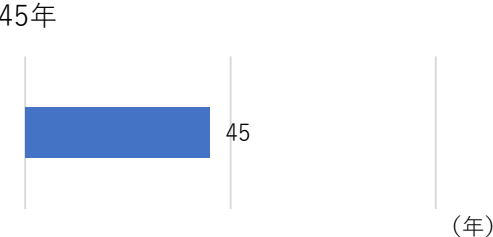
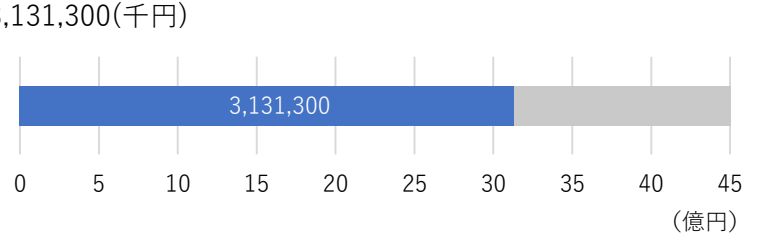
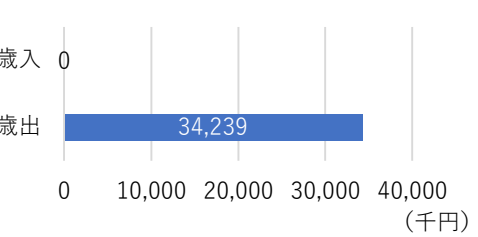
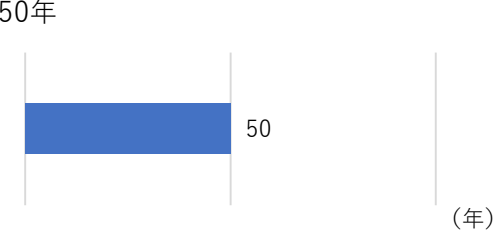
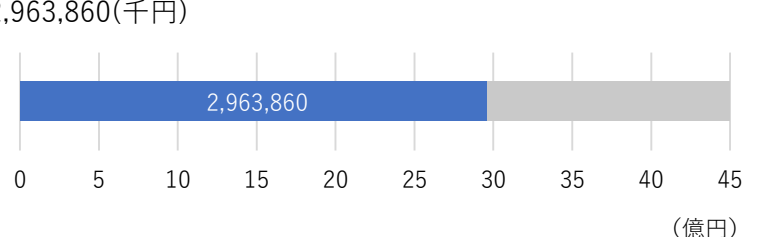
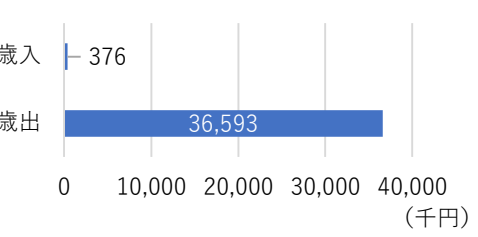
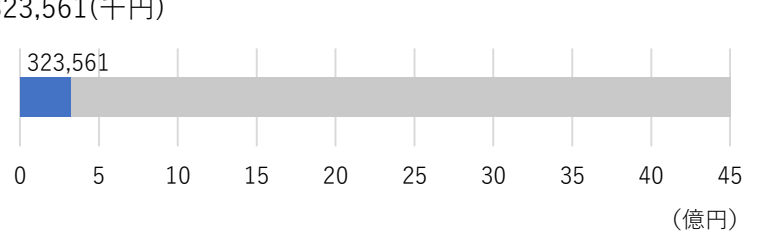
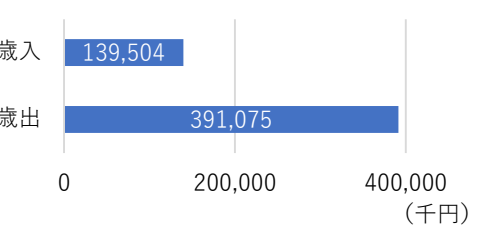

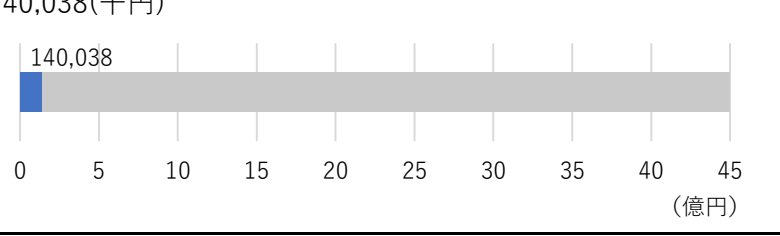
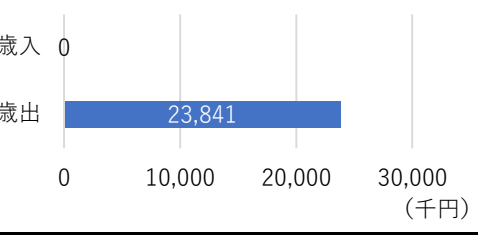
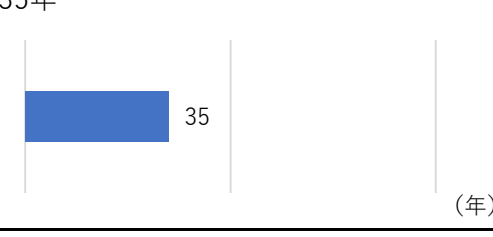
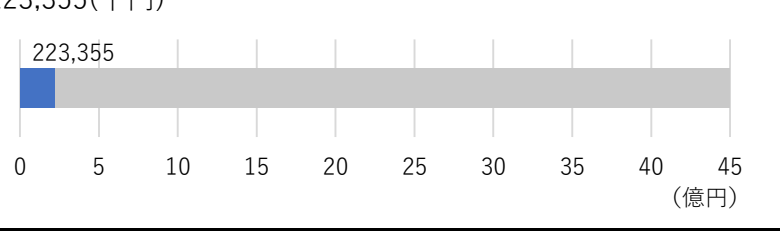
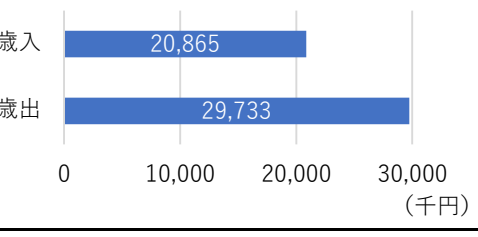

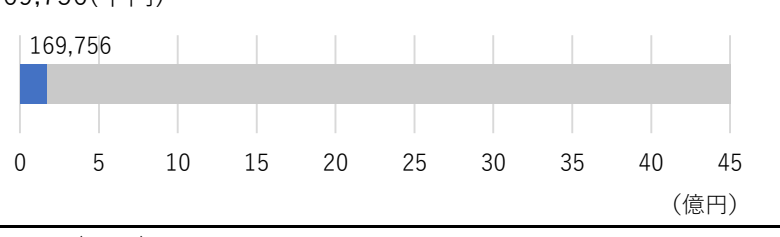
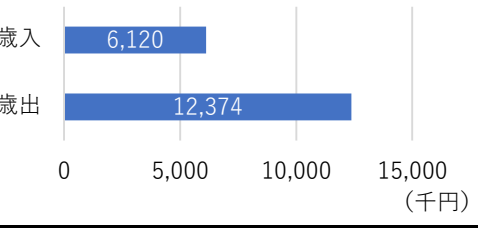

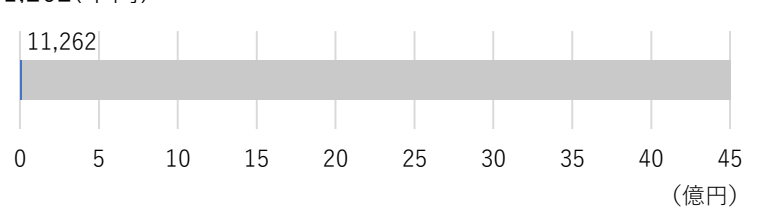
公共施設の更新費用等図表

施設類型	施設名称	延床面積 (㎡)	建築年	経過年数	更新費用(40年間分)	歳入と歳出 (2019年度)	再編計画の方向性	駐車台数	貸室
06文化施設	豊岡市民会館	5922	S46	49年 	3,849,300(千円) 	歳入 14,807 歳出 95,362 	継続	120	13
06文化施設	豊岡市民プラザ	2436.1	H10	22年 	609,025(千円) 	歳入 53,107 歳出 96,506 	-	0	11
07図書館	図書館本館	2804.19	H10	22年 	701,048(千円) 	歳入 170 歳出 117,135 	-	31	3
08博物館・資料館	コウノトリ文化館	1008.04	H12	20年 	252,010(千円) 	歳入 32,543 歳出 32,372 	-	86	-
10健康福祉施設	豊岡健康福祉センター	2954	S57	38年 	1,654,240(千円) 	歳入 8,337 歳出 45,842 	継続	17	2
13その他福祉施設	豊岡隣保館	297.27	H17	15年 	59,454(千円) 	歳入 4,036 歳出 7,983 	-	5	6
11高齢福祉施設	長寿園	1018.21	H8	24年 	203,642(千円) 	歳入 7,120 歳出 7,020 	検討	22	9


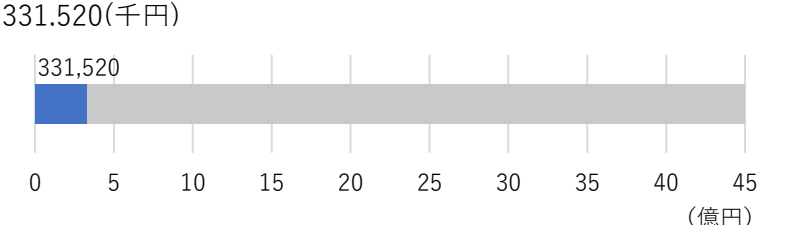
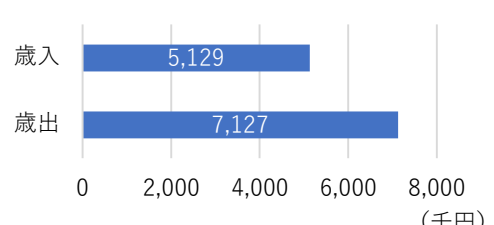


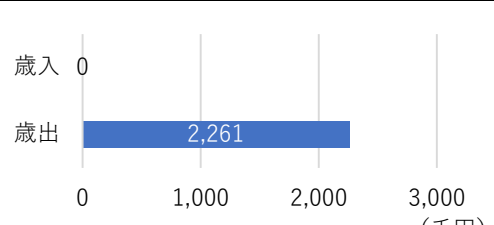

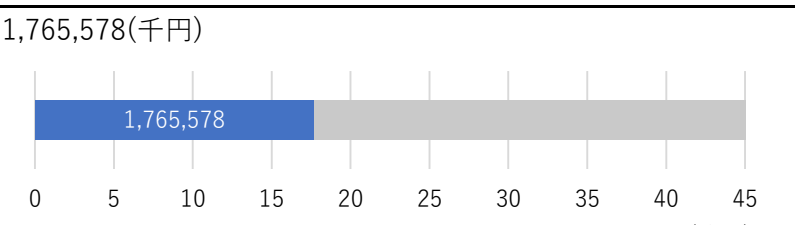
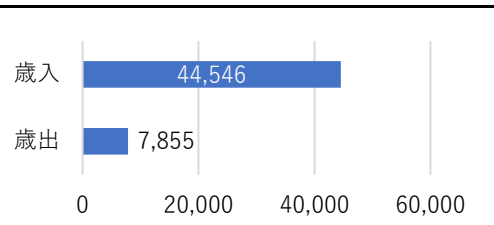
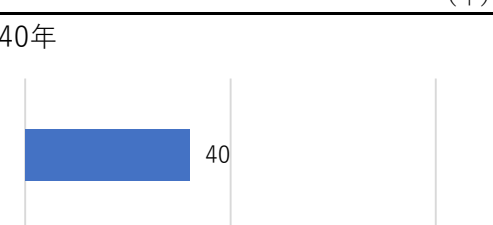
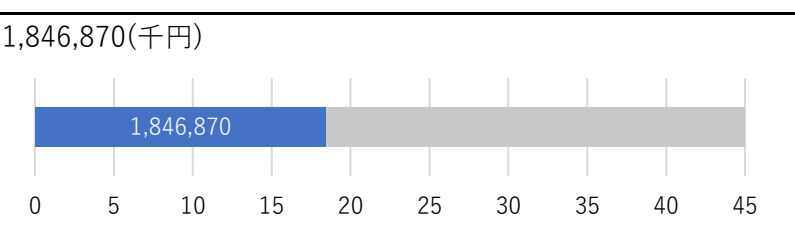
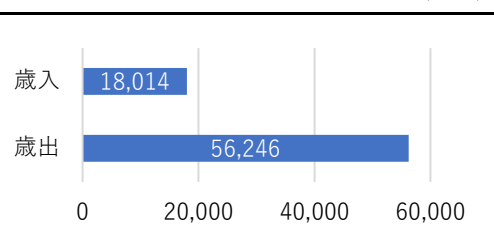
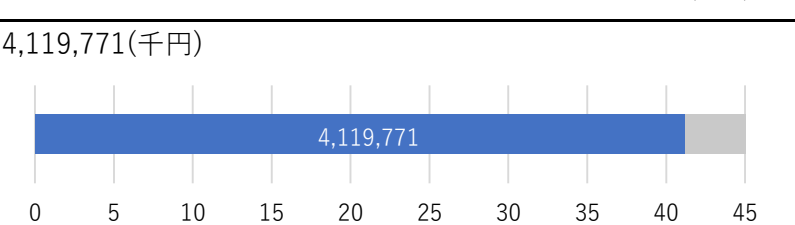
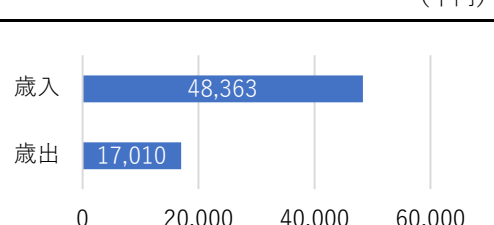

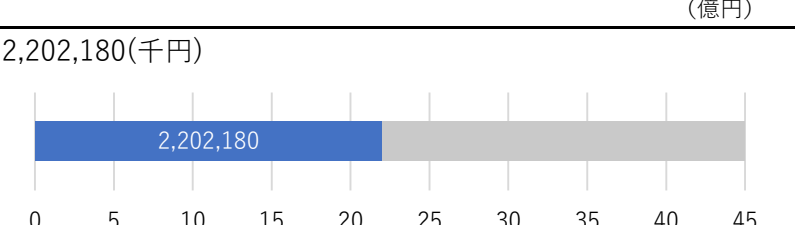
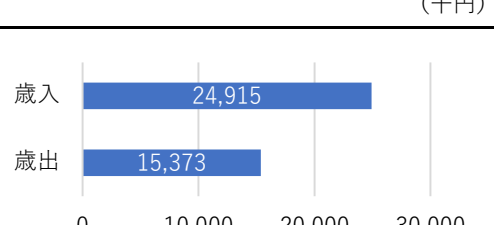
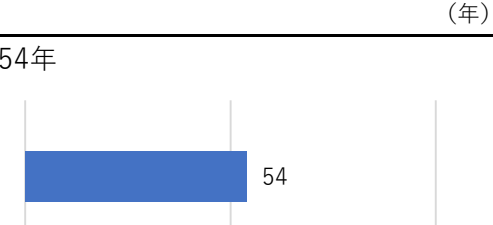
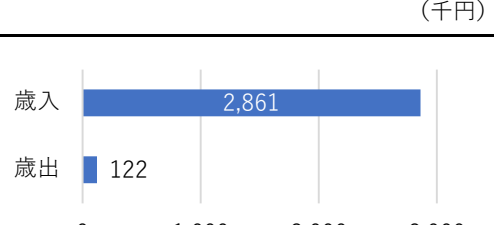
公共施設の更新費用等図表

施設類型	施設名称	延床面積 (㎡)	建築年	経過年数	更新費用(40年間分)	歳入と歳出 (2019年度)	再編計画の方向性	駐車台数	貸室
16スポーツ施設	総合体育館	3902.6	S63	32年 	2,185,456(千円) 	歳入 14,272 歳出 14,696 	継続	96	2
16スポーツ施設	市民体育館	2431.8	S35	60年 	1,361,808(千円) 	歳入 4,159 歳出 3,630 	検討	72	-
16スポーツ施設	健康増進施設	3535.03	H23	9年 	707,006(千円) 	歳入 220,698 歳出 216,198 	-	50	-
16スポーツ施設	豊岡総合スポーツセンター	244.1	H4	28年 	136,696(千円) 	歳入 15,319 歳出 29,349 	継続	300	-
16スポーツ施設	神美台スポーツ公園	911	H8	24年 	182,200(千円) 	歳入 62,791 歳出 65,757 	継続	74	5
16スポーツ施設	玄武洞スポーツ公園	283.72	H30	2年 	- 	歳入 529 歳出 8,591 	-	165	-
19産業系施設	地域交流センター「コウノトリ本舗」	337.7	H19	13年 	84,425(千円) 	歳入 12,245 歳出 13,656 	-	84	-

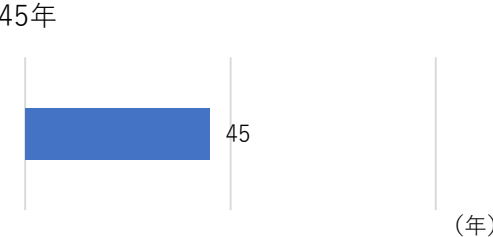
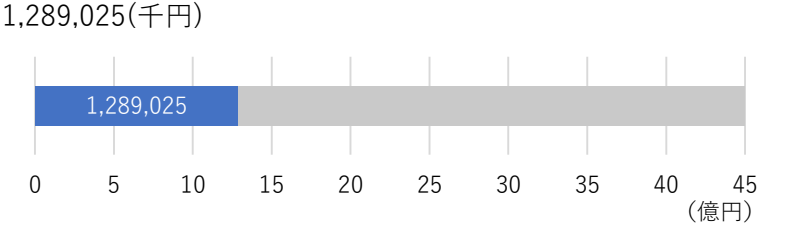
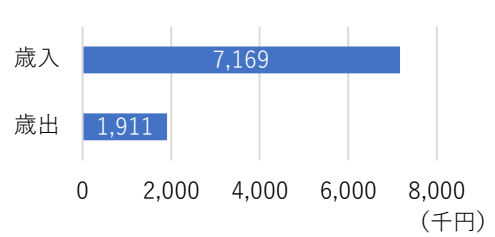

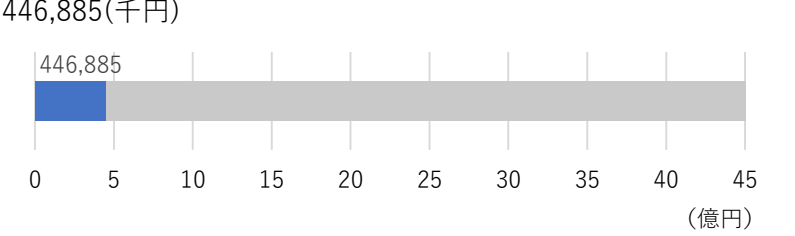
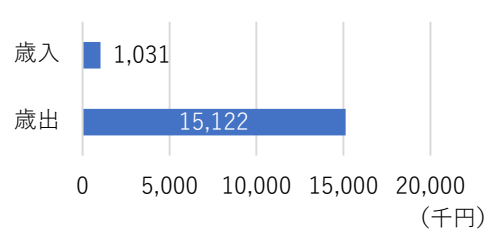
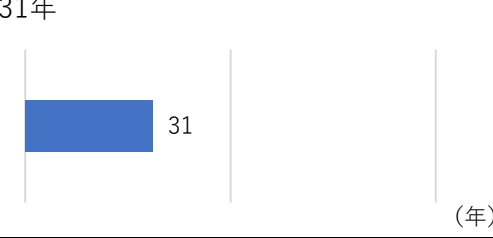
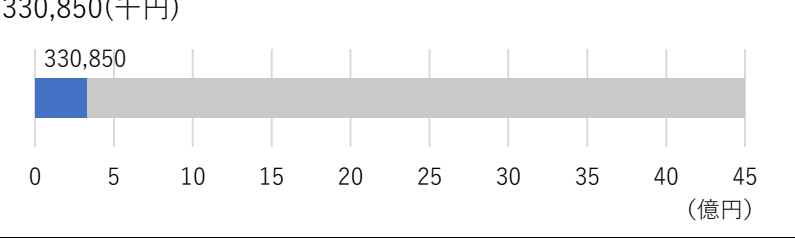
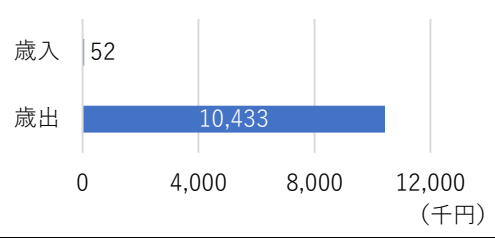

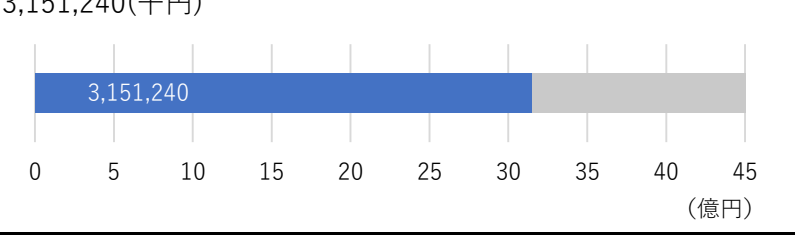
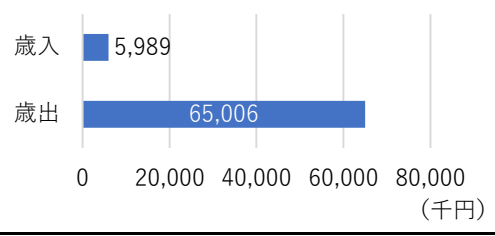

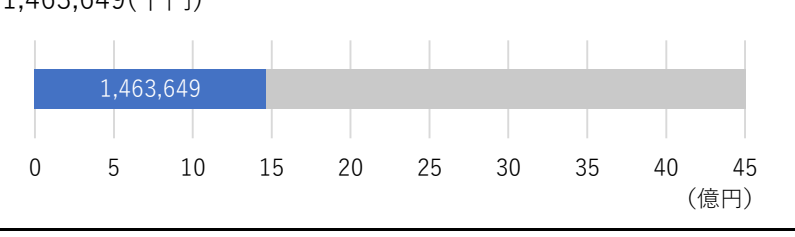
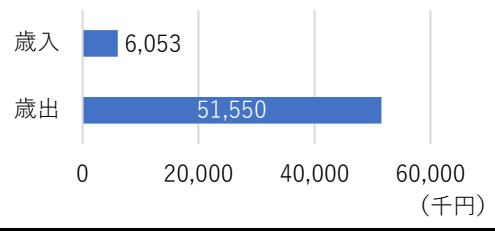
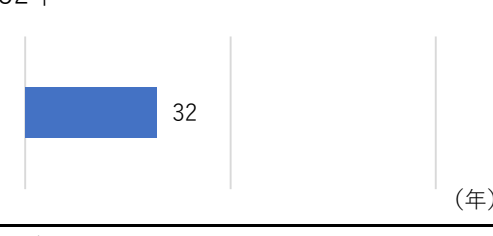
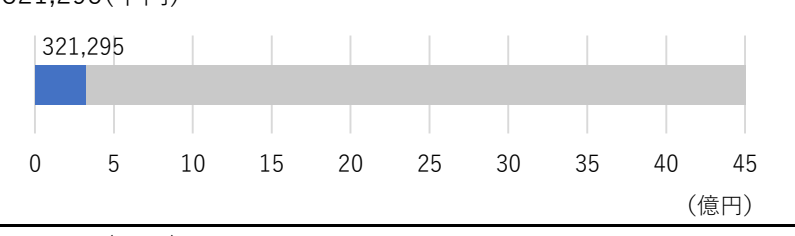
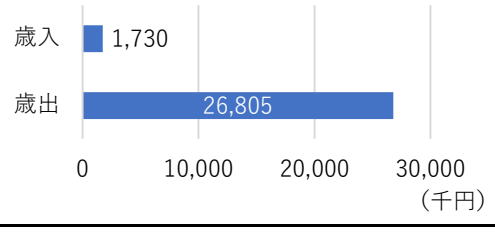
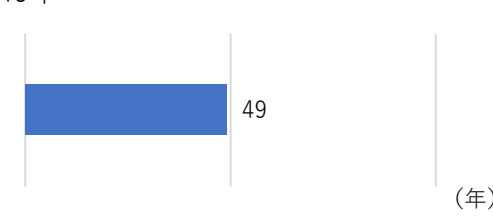
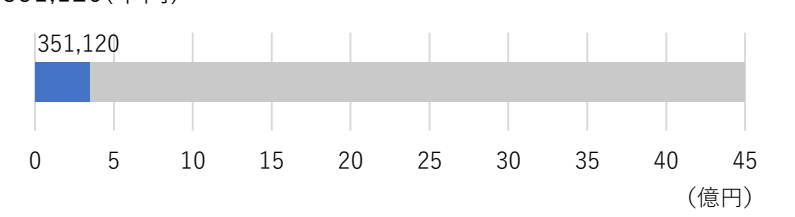
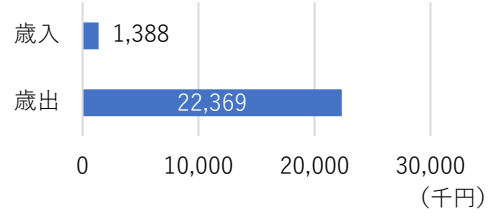
公共施設の更新費用等図表

施設類型	施設名称	延床面積 (㎡)	建築年	経過年数	更新費用(40年間分)	歳入と歳出 (2019年度)	再編計画の方向性	駐車台数	貸室
21中学校	豊岡南中学校	10733	S50	45年 	3,131,300(千円) 	歳入 0 歳出 34,239 	検討	30	-
21中学校	豊岡北中学校	9046	S45	50年 	2,963,860(千円) 	歳入 376 歳出 36,593 	検討	3	-
23給食センター	豊岡学校給食センター	1903.3	H13	19年 	323,561(千円) 	歳入 139,504 歳出 391,075 	-	37	-
30供給処理施設	豊岡最終処分場	96.97	H13	19年 	140,038(千円) 	歳入 0 歳出 23,841 	-	10	-
33斎場・霊苑	豊岡斎場	620.43	S60	35年 	223,355(千円) 	歳入 20,865 歳出 29,733 	継続	10	-
15観光センター	まちなか交流館 (豊岡1925)	848.78	S9	86年 	169,756(千円) 	歳入 6,120 歳出 12,374 	継続 (対象外)	8	-
15観光センター	まちなかステーション (とよぶら)	56.31	H26	6年 	11,262(千円) 	歳入 1,805 歳出 2,917 	-	10	-


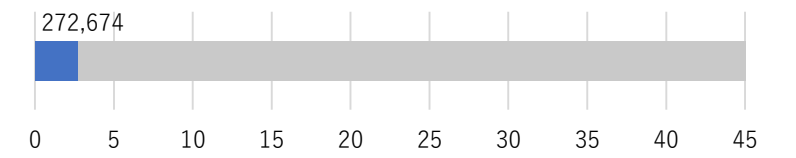
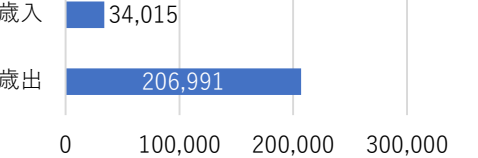

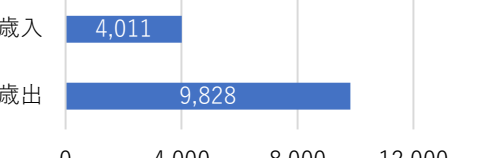

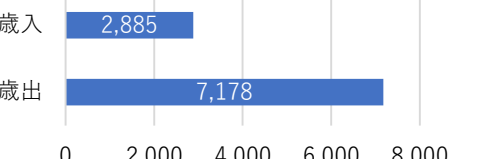

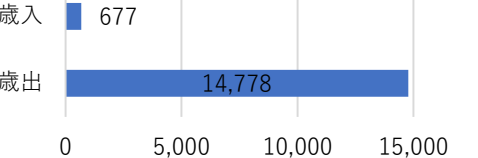

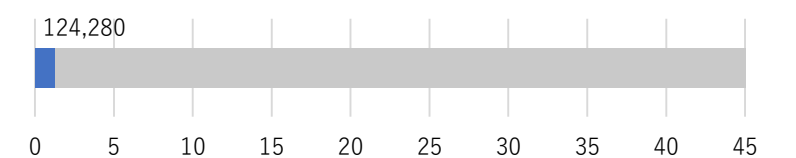
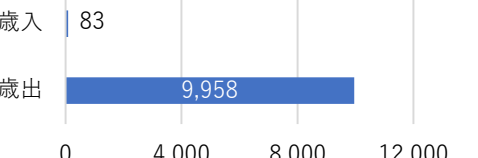
公共施設の更新費用等図表

施設類型	施設名称	延床面積 (㎡)	建築年	経過年数	更新費用(40年間分)	歳入と歳出 (2019年度)	再編計画の方向性	駐車台数	貸室
18レク施設	豊岡市立奈佐森林公園	799	H7	25年 	331,520(千円) 	歳入 5,129 歳出 7,127 	検討	80	-
32公園	加陽水辺公園	190	H28	3年 	- 	歳入 0 歳出 2,261 	-	13	-
28公営住宅	今森住宅	10385.75	H15	17年 	1,765,578(千円) 	歳入 44,546 歳出 7,855 	-	134	-
28公営住宅	栄町住宅	6897	S55	40年 	1,846,870(千円) 	歳入 18,014 歳出 56,246 	4号棟廃止 1～3号棟 継続	145	-
28公営住宅	塩津住宅	9600.56	S61	34年 	4,119,771(千円) 	歳入 48,363 歳出 17,010 	継続	170	-
28公営住宅	高屋住宅	5811.37	H7	25年 	2,202,180(千円) 	歳入 24,915 歳出 15,373 	継続	114	-
28公営住宅	一本松住宅	1533	S41	54年 	764,990(千円) 	歳入 2,861 歳出 122 	廃止	39	-

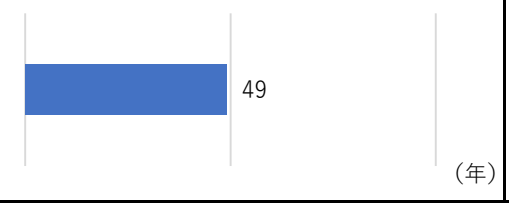
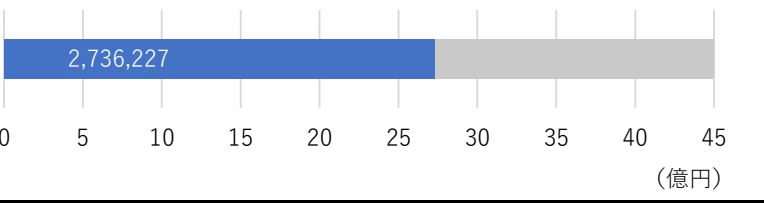
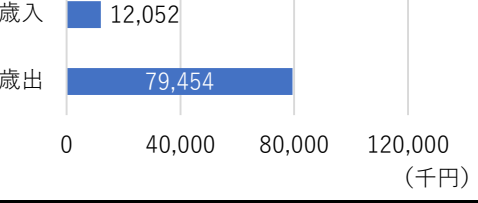

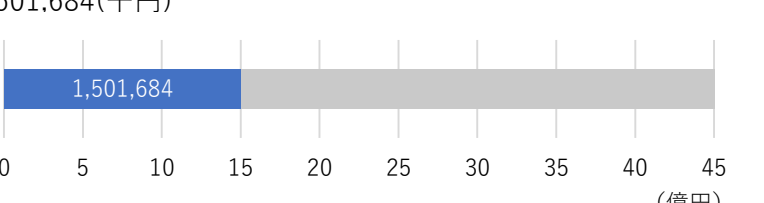
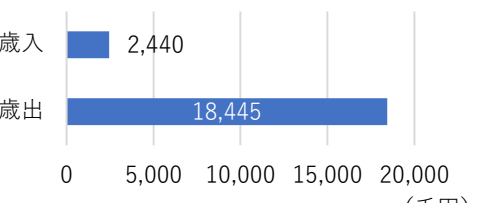

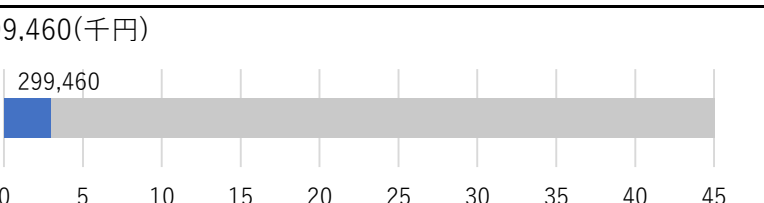

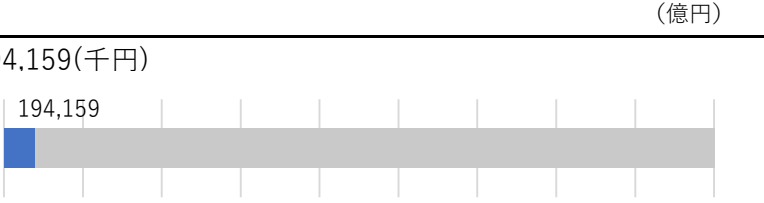
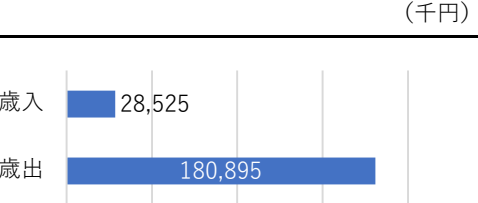

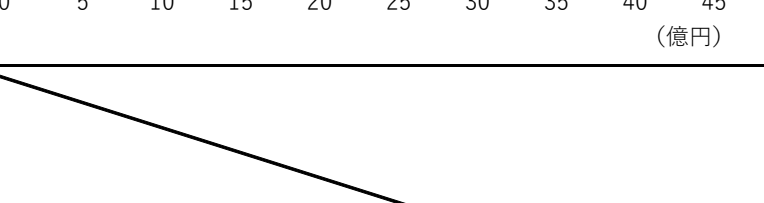
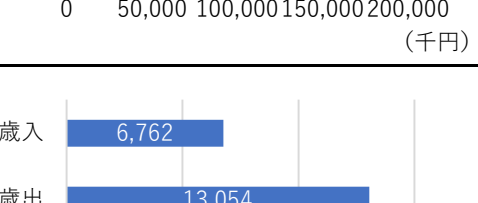

公共施設の更新費用等図表

施設類型	施設名称	延床面積 (㎡)	建築年	経過年数	更新費用(40年間分)	歳入と歳出 (2019年度)	再編計画の方向性	駐車台数	貸室
28公営住宅	栄町住宅テラス	2864.5	S50	45年 	1,289,025(千円) 	歳入 7,169 歳出 1,911 	廃止	85	-
04公民館	豊岡地区コミュニティセンター	1787.54	H13	19年 	446,885(千円) 	歳入 1,031 歳出 15,122 	-	20	11
04公民館	八条地区コミュニティセンター	509	H1	31年 	330,850(千円) 	歳入 52 歳出 10,433 	継続	90	6
22小学校	豊岡小学校	8338	H8	24年 	3,151,240(千円) 	歳入 5,989 歳出 65,006 	検討	10	-
22小学校	八条小学校	4554.45	H6	26年 	1,463,649(千円) 	歳入 6,053 歳出 51,550 	検討	5	-
24幼稚園	豊岡めぐみ幼稚園	642.59	S63	32年 	321,295(千円) 	歳入 1,730 歳出 26,805 	継続	1	-
24幼稚園	豊岡ひかり幼稚園	702.24	S46	49年 	351,120(千円) 	歳入 1,388 歳出 22,369 	継続	1	-

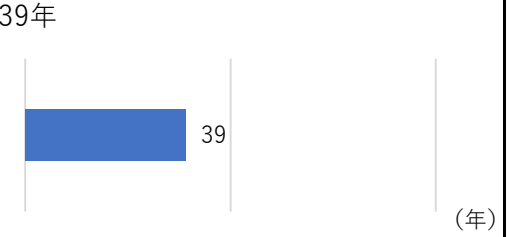
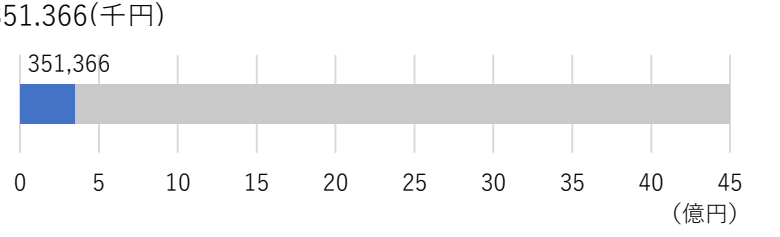
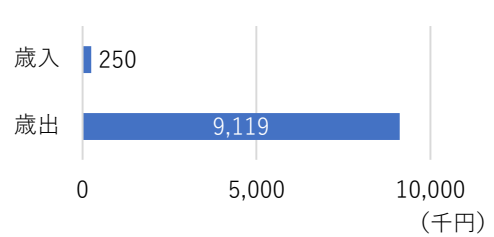
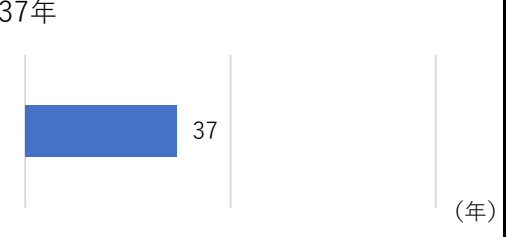
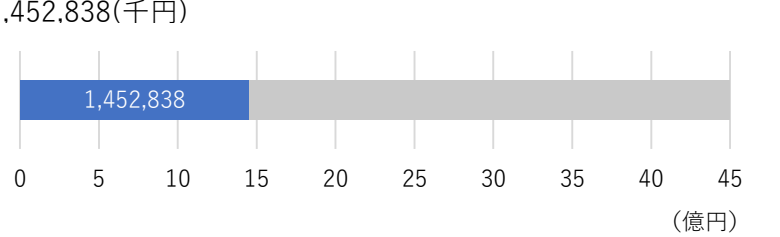
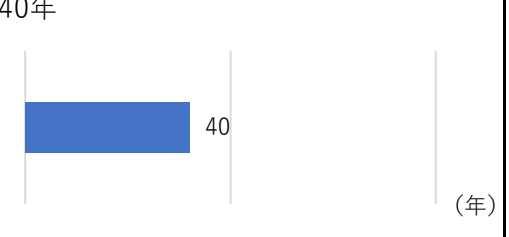
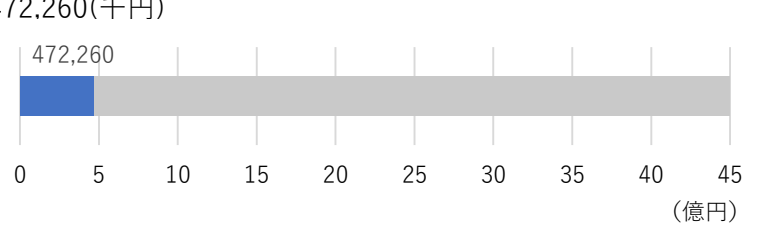
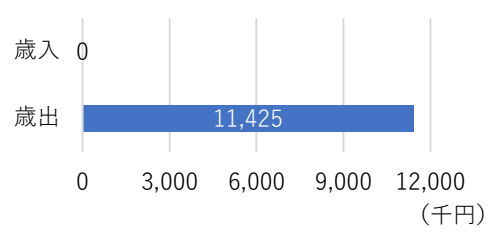

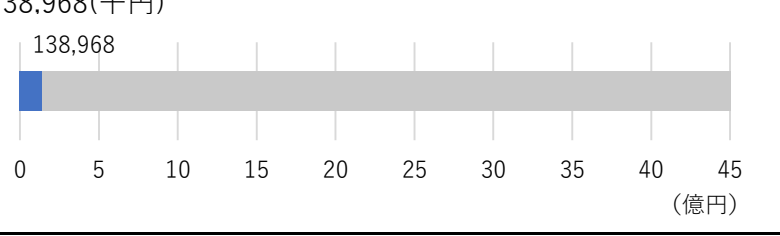
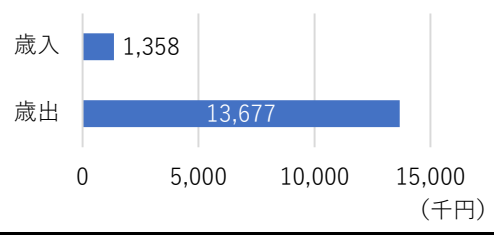

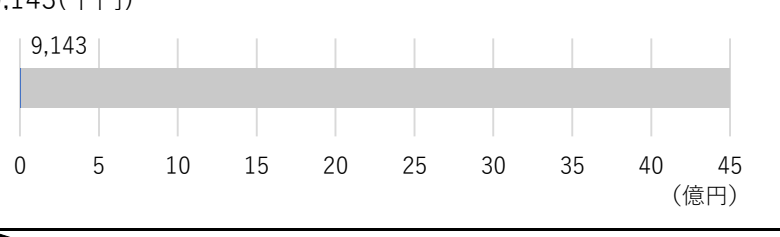
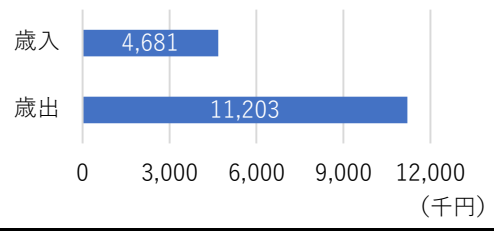
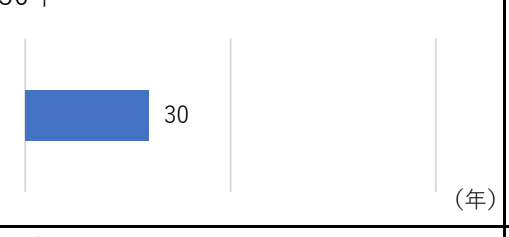
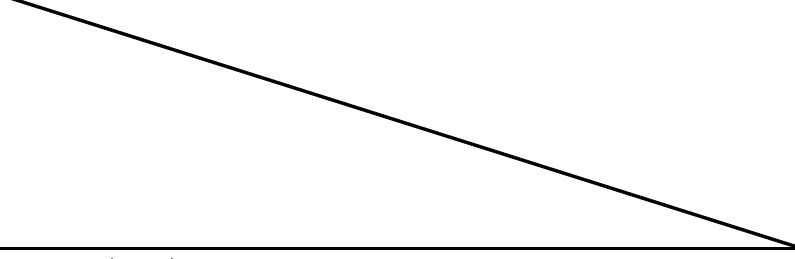
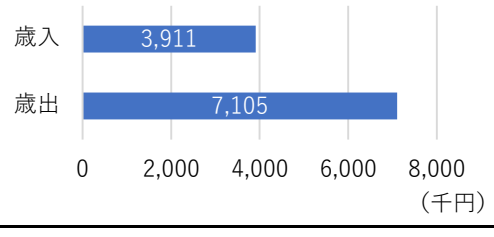
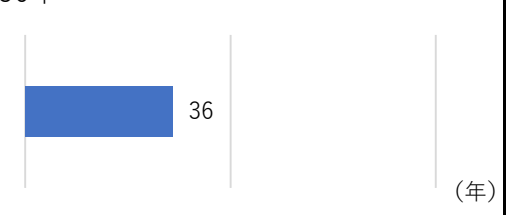
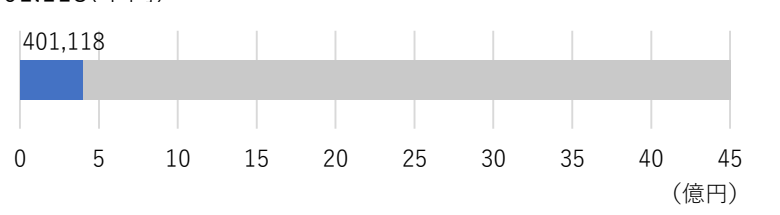
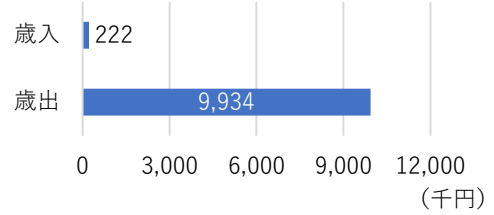
公共施設の更新費用等図表

施設類型	施設名称	延床面積 (㎡)	建築年	経過年数	更新費用(40年間分)	歳入と歳出 (2019年度)	再編計画の方向性	駐車台数	貸室
26こども園	八条認定こども園	1603.966	H15	17年 	272,674(千円) 	歳入 34,015 歳出 206,991 	-	13	-
27放課後児童クラブ	豊岡放課後児童クラブ (豊岡めぐみ幼稚園内)	197.75	S63	32年 		歳入 4,140 歳出 8,716 	継続	-	-
27放課後児童クラブ	豊岡第2放課後児童クラブ (豊岡ひかり幼稚園内)	224.01	S46	49年 		歳入 4,011 歳出 9,828 	継続	1	-
27放課後児童クラブ	八条第2放課後児童クラブ (八条小学校内)	81.55	H6	26年 		歳入 2,885 歳出 7,178 	-	0	-
27放課後児童クラブ	八条放課後児童クラブ	181.7	H26	5年 		-	歳入 5,346 歳出 10,310 	-	0
04公民館	五荘地区コミュニティセンター	1292.43	H15	17年 	323,108(千円) 	歳入 677 歳出 14,778 	-	47	10
04公民館	奈佐地区コミュニティセンター	497.12	H18	14年 	124,280(千円) 	歳入 83 歳出 9,958 	-	15	4

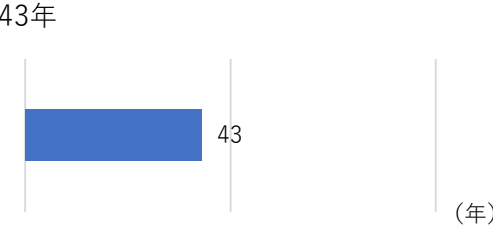
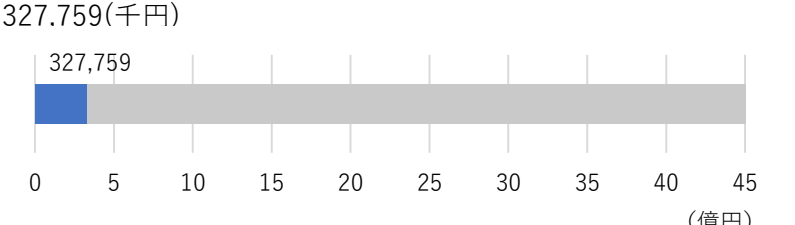
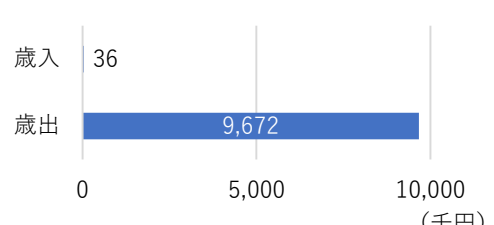

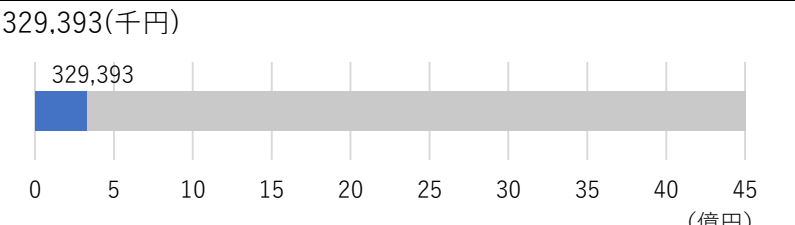
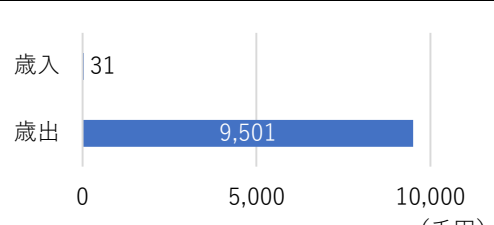
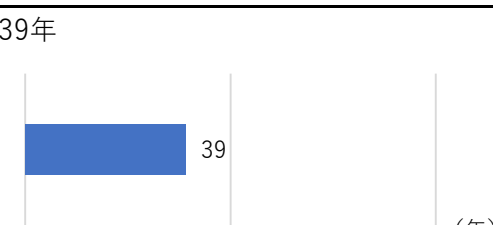
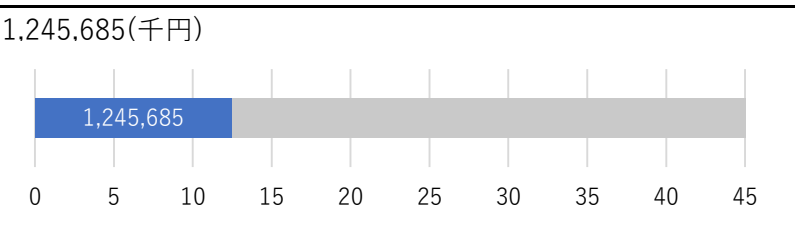
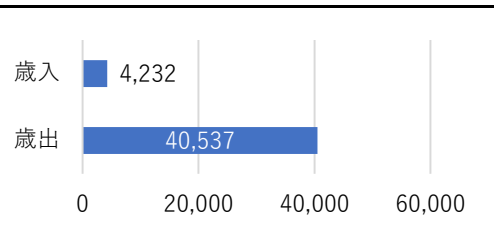

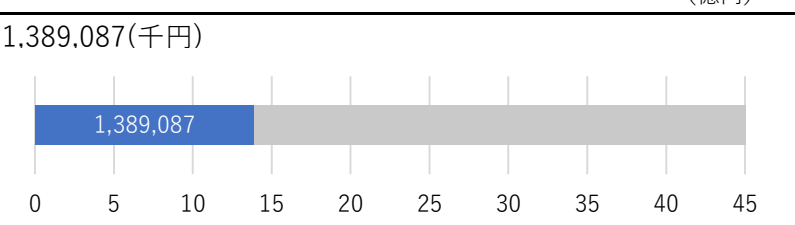
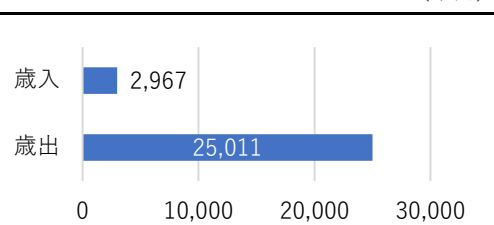

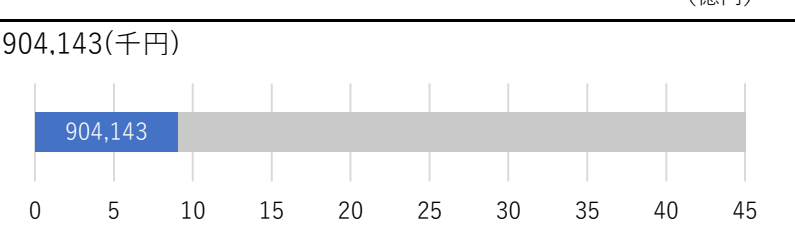
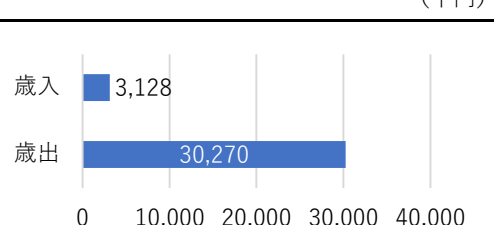

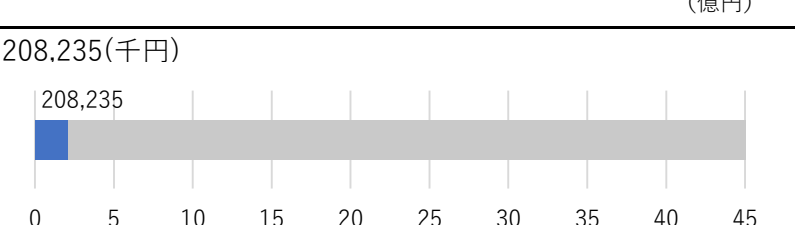
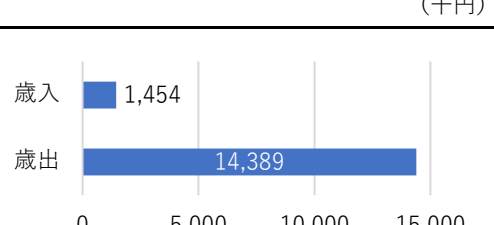
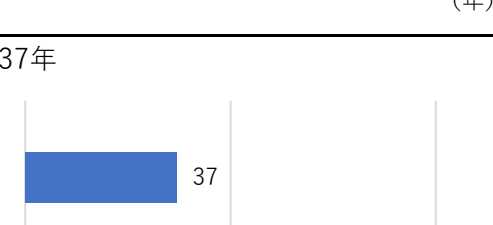
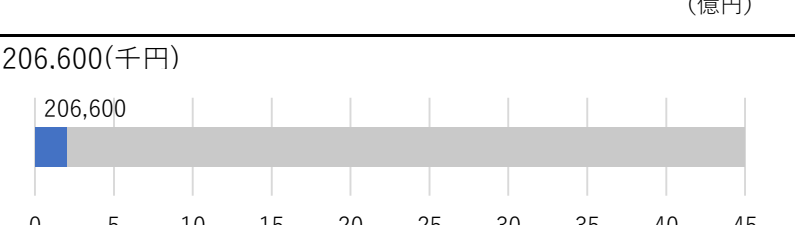
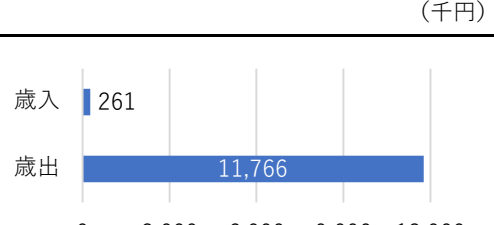
公共施設の更新費用等図表

施設類型	施設名称	延床面積 (㎡)	建築年	経過年数	更新費用(40年間分)	歳入と歳出 (2019年度)	再編計画の方向性	駐車台数	貸室
22小学校	五荘小学校	8272.65	S46	49年 	2,736,227(千円) 	歳入 12,052 歳出 79,454 	検討	3	-
22小学校	旧奈佐小学校	3023.28	S62	33年 	1,501,684(千円) 	歳入 2,440 歳出 18,445 	検討	3	-
24幼稚園	五荘奈佐幼稚園	1761.53	H25	7年 	299,460(千円) 	歳入 2,564 歳出 43,602 	-	3	-
25保育園	西保育園	1142.11	H18	14年 	194,159(千円) 	歳入 28,525 歳出 180,895 	-	5	-
27放課後児童クラブ	五荘放課後児童クラブ (五荘奈佐幼稚園内)	297.24	H25	7年 		歳入 6,762 歳出 13,054 	-	-	-
27放課後児童クラブ	五荘第2放課後児童クラブ	230.63	H29	2年 	-	歳入 5,386 歳出 11,679 	建替済	0	-
04公民館	三江地区コミュニティセンター	640.96	S62	33年 	416,624(千円) 	歳入 150 歳出 10,234 	継続	17	6

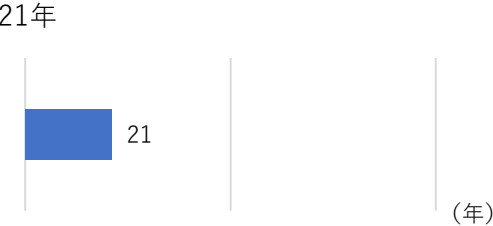
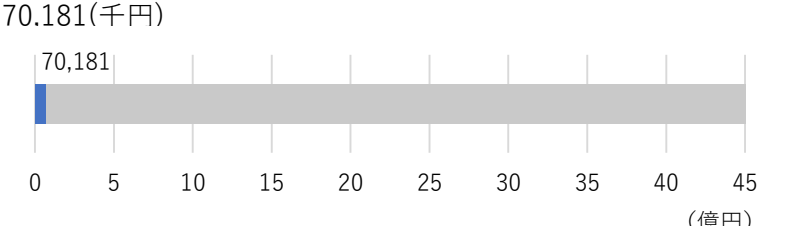
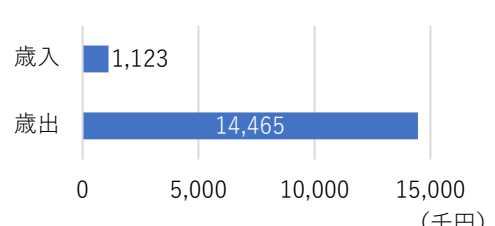

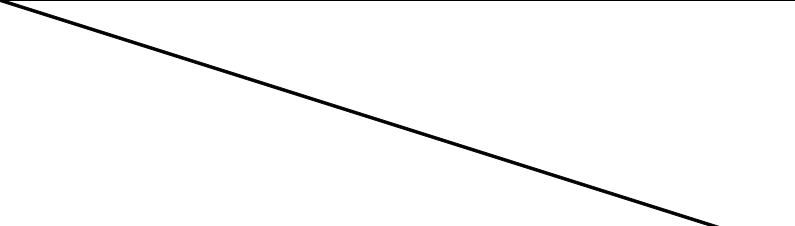
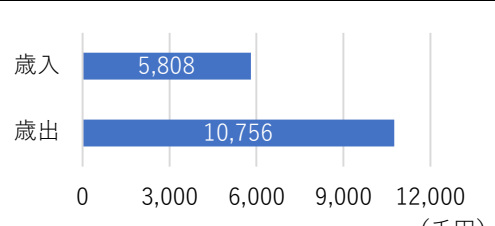
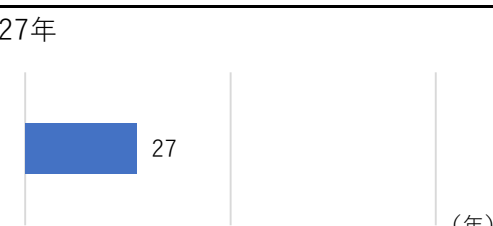
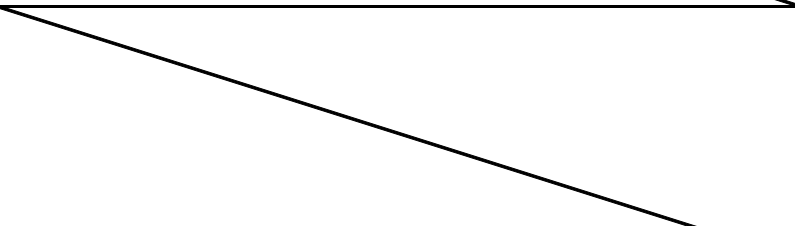
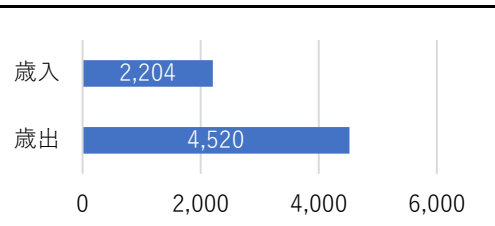

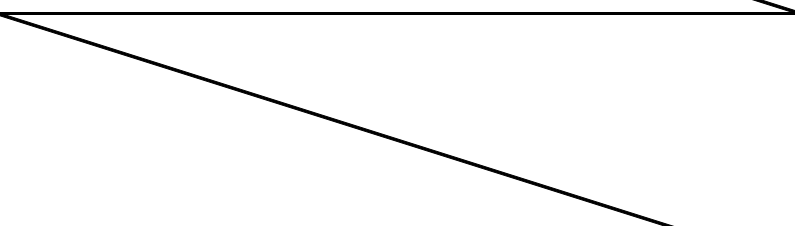
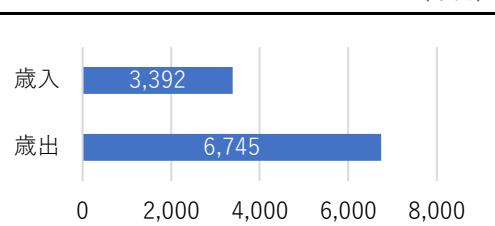

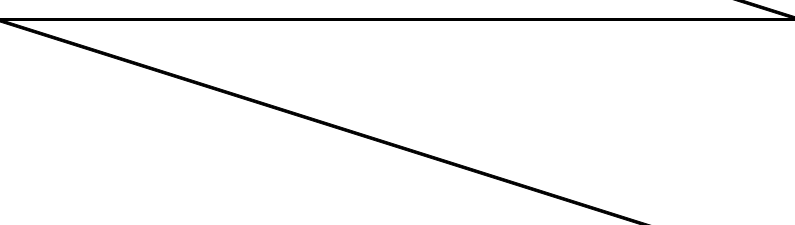
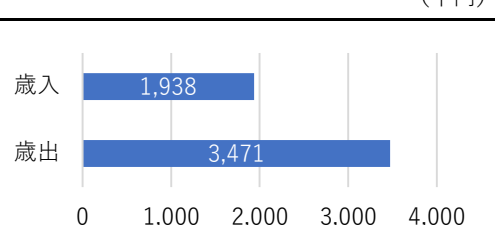
公共施設の更新費用等図表

施設類型	施設名称	延床面積 (㎡)	建築年	経過年数	更新費用(40年間分)	歳入と歳出 (2019年度)	再編計画の方向性	駐車台数	貸室
04公民館	田鶴野地区コミュニティセンター	588.6	S56	39年 	351.366(千円) 	歳入 250 歳出 9,119 	継続	8	5
22小学校	三江小学校	5159.15	S58	37年 	1,452,838(千円) 	歳入 3,928 歳出 35,965 	検討	10	-
22小学校	田鶴野小学校	3640.52	S55	40年 	472,260(千円) 	歳入 0 歳出 11,425 	検討	5	-
24幼稚園	田鶴野幼稚園	417.02	H2	30年 	138,968(千円) 	歳入 1,358 歳出 13,677 	継続	1	-
27放課後児童クラブ	三江放課後児童クラブ	412.5	H13	19年 	9,143(千円) 	歳入 4,681 歳出 11,203 	-	0	-
27放課後児童クラブ	田鶴野放課後児童クラブ (田鶴野幼稚園内)	112.5	S63	30年 		歳入 3,911 歳出 7,105 	継続	0	-
04公民館	新田地区コミュニティセンター	654.87	S59	36年 	401,118(千円) 	歳入 222 歳出 9,934 	継続	12	4

公共施設の更新費用等図表

施設類型	施設名称	延床面積 (㎡)	建築年	経過年数	更新費用(40年間分)	歳入と歳出 (2019年度)	再編計画の方向性	駐車台数	貸室
04公民館	中筋地区コミュニティセンター	532.81	S52	43年 	327.759(千円) 	歳入 36 歳出 9,672 	継続	50	5
04公民館	神美地区コミュニティセンター	518.77	H3	29年 	329,393(千円) 	歳入 31 歳出 9,501 	継続	30	5
22小学校	新田小学校	5064.5	S56	39年 	1,245,685(千円) 	歳入 4,232 歳出 40,537 	検討	10	-
22小学校	中筋小学校	3307.35	H3	29年 	1,389,087(千円) 	歳入 2,967 歳出 25,011 	検討	10	-
22小学校	神美小学校	2944.66	S63	32年 	904,143(千円) 	歳入 3,128 歳出 30,270 	検討	3	-
24幼稚園	新田幼稚園	416.47	H3	29年 	208,235(千円) 	歳入 1,454 歳出 14,389 	継続	3	-
24幼稚園	中筋幼稚園	413.2	S58	37年 	206,600(千円) 	歳入 261 歳出 11,766 	継続	3	-

公共施設の更新費用等図表

施設類型	施設名称	延床面積 (㎡)	建築年	経過年数	更新費用(40年間分)	歳入と歳出 (2019年度)	再編計画の方向性	駐車台数	貸室
24幼稚園	神美幼稚園	412.83	H11	21年 	70.181(千円) 	歳入 1,123 歳出 14,465 	-	5	-
27放課後児童クラブ	新田放課後児童クラブ (新田幼稚園内)	184	H3	29年 		歳入 5,808 歳出 10,756 	継続	-	-
27放課後児童クラブ	中筋放課後児童クラブ (中筋小学校内)	37.58	H5	27年 		歳入 2,204 歳出 4,520 	継続	0	-
27放課後児童クラブ	神美放課後児童クラブ (神美幼稚園内)	86.43	H11	21年 		歳入 3,392 歳出 6,745 	-	-	-
27放課後児童クラブ	神美第2放課後児童クラブ (神美小学校内)	46.8	S63	32年 		歳入 1,938 歳出 3,471 	-	0	-