



No.1

2021年度

# 豊岡市予算について

兵庫県豊岡市



## 目 次

1	2021年度当初予算編成の考え方	3
2	2021年度豊岡市予算	4
3	会計別当初予算額比較表	6
4	会計別地方債現在高の推移	8
5	基金の状況	10
6	(参考資料) 財政指標	12
7	(参考資料) 基礎的財政収支(プライマリーバランス)の推移	13
8	会計別予算の概要	
	一般会計	15
	国民健康保険事業特別会計(事業勘定)	17
	国民健康保険事業特別会計(直診勘定)	25
	後期高齢者医療事業特別会計	33
	介護保険事業特別会計	41
	診療所事業特別会計	49
	霊苑事業特別会計	57
	太陽光発電事業特別会計	61
	管理会財産区特別会計	67
	水道事業会計	71
	下水道事業会計	73

「小さな世界都市 -Local&Global City-」

# コロナ禍で着実に 前進する

## 基本姿勢

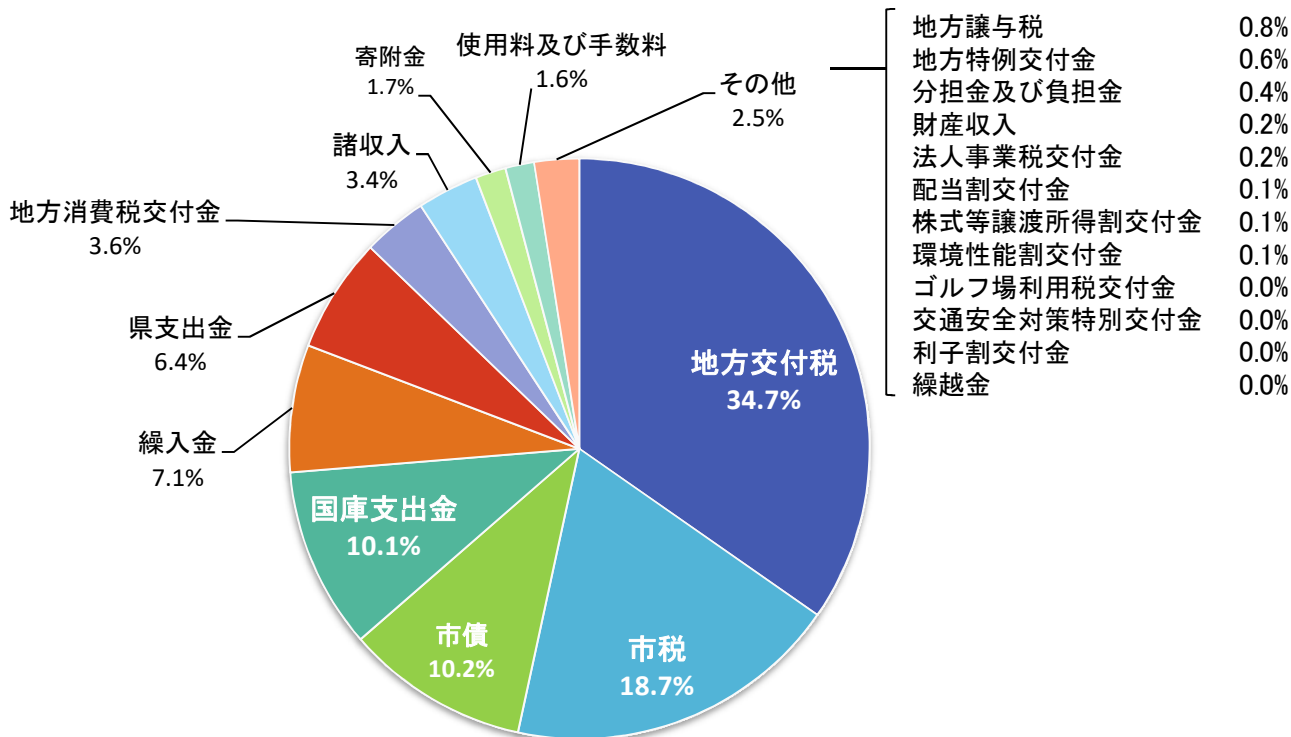
- 1 市民の日々の暮らしを着実に支え続ける。
- 2 社会経済活動の再生に全力で取り組む。
- 3 基本構想に掲げる「小さな世界都市-Local &Global City-」を実現する。
- 4 地方創生に的確に対応する。
- 5 4つの危機（災害、コミュニティ、経済、財政）からの脱却を目指し、的確に対応する。

## 2 2021年度豊岡市予算

〈予算規模と対前年度伸率〉

一般会計	479億4,514万3千円	4.1%
特別会計	203億8,038万3千円	△1.3%
企業会計	152億2,098万6千円	1.5%
合計	835億4,651万2千円	2.3%

### 一般会計歳入

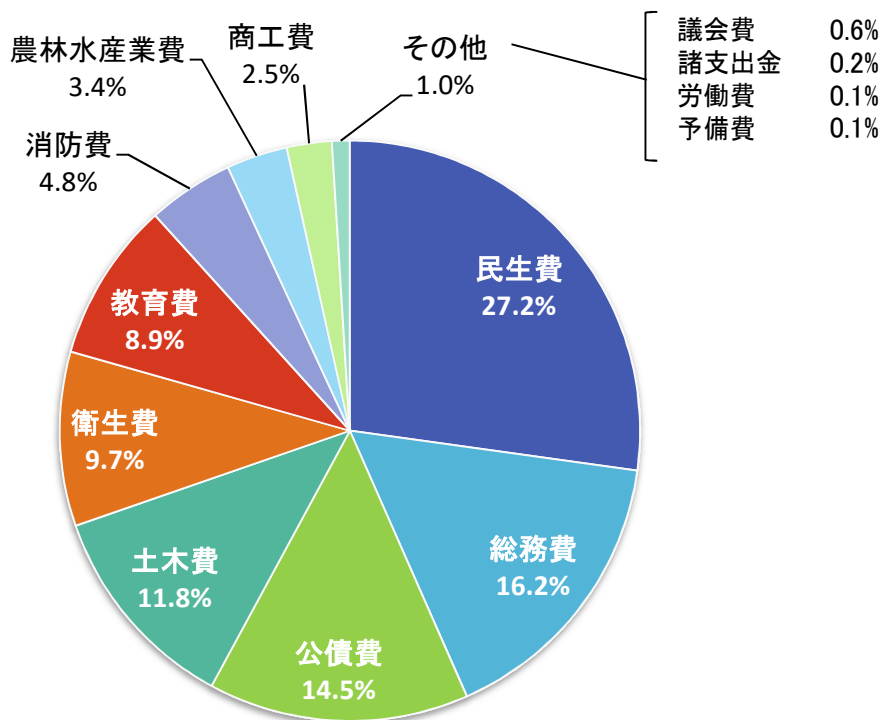


(千円)

地方交付税	16,630,000	地方特例交付金	269,080
市税	8,983,255	分担金及び負担金	190,794
市債	4,910,900	財産収入	91,720
国庫支出金	4,820,231	法人事業税交付金	72,117
繰入金	3,388,806	配当割交付金	57,862
県支出金	3,082,360	株式等譲渡所得割交付金	53,227
地方消費税交付金	1,738,555	環境性能割交付金	44,546
諸収入	1,599,468	ゴルフ場利用税交付金	11,166
寄附金	828,000	交通安全対策特別交付金	11,096
使用料及び手数料	758,170	利子割交付金	9,100
地方譲与税	394,689	繰越金	1

歳入

一般会計歳出



(千円)

民生費	13,026,929
総務費	7,763,014
公債費	6,936,575
土木費	5,679,637
衛生費	4,659,812
教育費	4,292,430
消防費	2,309,121
農林水産業費	1,627,868
商工費	1,204,283
議会費	268,682
諸支出金	71,971
労働費	64,821
予備費	40,000

歳出（目的別）

### 3 会計別当初予算額比較表

会計区分		2021年度 予算額	2020年度 予算額	比較増減額・率(%)	
一般会計 ①		47,945,143	46,056,000	1,889,143	4.1
特別会計	国民健康保険事業(事業勘定)	8,713,406	8,884,640	△ 171,234	△ 1.9
	国民健康保険事業(直診勘定)	85,545	83,039	2,506	3.0
	後期高齢者医療事業	1,324,240	1,281,754	42,486	3.3
	介護保険事業	9,863,969	10,015,551	△ 151,582	△ 1.5
	診療所事業	279,039	273,403	5,636	2.1
	霊苑事業	10,665	8,427	2,238	26.6
	太陽光発電事業	101,470	101,470	0	0.0
	管理会財産区	2,049	2,115	△ 66	△ 3.1
	小計 ②	20,380,383	20,650,399	△ 270,016	△ 1.3
企業会計	水道事業 (支出分)	4,372,850	4,039,066	333,784	8.3
	下水道事業 (支出分)	10,848,136	10,958,568	△ 110,432	△ 1.0
	小計 ③	15,220,986	14,997,634	223,352	1.5
合計 (①+②+③)		83,546,512	81,704,033	1,842,479	2.3

(単位：千円)

主な増減理由			
一般会計予算説明資料参照			
総務費	△ 9,722	保険給付費	△ 279,209
国民健康保険事業費納付金	+115,497	保健事業費	+2,540
総務費	+521	医業費	+2,228
総務費	△ 2,082	後期高齢者医療広域連合給付金	+40,994
総務費	+6,660	保険給付費	△ 210,512
地域支援事業費	+27,131	基金積立金	+25,139
休日急病診療所費	△ 49	森本診療所費	△ 2,788
神鍋診療所費	+3,783	高橋診療所費	+4,493
但東歯科診療所	+197		
霊苑管理費	+2,238		
総務費	△ 1,572	施設費	+154
諸支出金	+1,418		
高橋財産区費	△ 4	予備費	△ 62
<hr/>			
営業費用	△ 28,920	営業外費用	△ 51,521
特別損失	△ 6	建設改良費	+369,957
企業債償還金	+44,274		
営業費用	△ 10,321	営業外費用	△ 70,488
特別損失	△ 122	建設改良費	△ 116,447
企業債償還金	+86,946		
<hr/>			
<hr/>			

#### 4 会計別地方債現在高の推移

区 分		2021年度末 見 込	2020年度末 見 込
一 般 会 計 ①		47,741,196	49,510,656
特 別 会 計	国民健康保険事業(直診勘定)	4,499	4,917
	診 療 所 事 業	67,414	74,174
	小 計 ②	71,913	79,091
企 業 会 計	水 道 事 業	11,248,453	11,250,393
	下 水 道 事 業	43,246,350	44,483,795
	小 計 ③	54,494,803	55,734,188
合 計 (①+②+③)		102,307,912	105,323,935

(参考) 住民1人当たり地方債現在高 2021年1月末現在豊岡市人口 79,817人

	2021年度末見込	2020年度末見込
一 般 会 計	598	620
特 別 会 計	1	1
企 業 会 計	683	698
計	1,282	1,319

普通会計(一般会計+診療所事業特会+霊苑事業特会)	599	621
---------------------------	-----	-----

類似団体(Ⅱ-3) (注)2018年度末現在	普通会計	人口1人当たり
	27,856,133	349



(単位：千円)

比較増減額・率 (%)		2019年度末	2018年度末	2017年度末
△ 1,769,460	△ 3.6	51,925,386	54,669,844	57,384,754
△ 418	△ 8.5	5,567	3,408	2,344
△ 6,760	△ 9.1	72,485	72,489	71,017
△ 7,178	△ 9.1	78,052	75,897	73,361
△ 1,940	0.0	11,593,459	12,136,472	12,526,764
△ 1,237,445	△ 2.8	44,828,694	46,150,018	47,920,415
△ 1,239,385	△ 2.2	56,422,153	58,286,490	60,447,179
△ 3,016,023	△ 2.9	108,425,591	113,032,231	117,905,294

比較増減額・率 (%)		2019年度末	2018年度末	2017年度末
△ 22	△ 3.5	634	662	687
0	0.0	1	1	1
△ 15	△ 2.1	689	705	723
△ 37	△ 2.8	1,324	1,368	1,411
△ 22	△ 3.5	635	663	688

## 5 基金の状況

区 分		2021 年度当初予算時	2020 年度末現在高見込
財 政 調 整 基 金		2,565,905	4,769,148
	うち財源調整分	2,221,875	4,425,118
	うち特定目的化基金分	344,030	344,030
特 定 目 的 基 金	市 債 管 理 基 金	1,553,708	1,823,036
	福 祉 基 金	1,175,630	1,196,630
	公 共 施 設 整 備 基 金	7,284,061	7,637,361
	コ ウ ノ ト リ 基 金	42,224	42,289
	豊岡市立美術館「伊藤清永記念館」管理基金	766	765
	植 村 直 己 顕 彰 基 金	47,048	47,048
	仲 田 光 成 記 念 基 金	1,013	1,195
	東 井 義 雄 遺 徳 顕 彰 基 金	24,520	25,020
	水 と 土 保 全 対 策 基 金	30,000	30,000
	被 災 者 生 活 再 建 支 援 基 金	490,985	490,685
	交 通 遺 児 奨 学 基 金	24,794	25,494
	地 域 振 興 基 金	3,733,889	3,766,099
	暴 力 団 対 策 基 金	5,986	5,981
	学 校 教 育 施 設 整 備 基 金 積 立 金	29,128	29,104
	森 林 環 境 基 金 積 立 金	58,602	27,669
	小 計	14,502,354	15,148,376
定 額 運 用 基 金	奨 学 基 金 ( 現 金 の み )	256,361	256,251
	土 地 開 発 基 金 ( 現 金 の み )	808,110	695,751
	小 計	1,064,471	952,002
特 別 会 計 分	国 民 健 康 保 険 財 政 調 整 基 金	534,407	533,977
	国 民 健 康 保 険 資 母 診 療 所 財 政 調 整 基 金	-	-
	診 療 所 事 業 財 政 調 整 基 金	-	-
	介 護 保 険 給 付 費 準 備 基 金	371,588	346,049
	霊 苑 整 備 基 金	45,834	43,383
	太 陽 光 発 電 事 業 基 金	88,684	82,275
	高 橋 財 産 区 特 別 福 祉 基 金	6,596	6,589
	小 計	1,047,109	1,012,273
合 計	19,179,839	21,881,799	

(参考) 財政調整基金・市債管理基金の住民1人当たり基金現在高

区 分	2021 年度当初予算時	2020 年度末現在高見込
豊岡市	52	83
類似団体 (II-3)	-	-
人 口	79,817	79,817

※各年度の人口は、年度末現在の住基人口。

ただし、2021年度及び2020年度は2021年1月31日現在の住基人口。

(単位:千円)

比較増減額・率(%)		2019 年度末現在高	2018 年度末現在高	2017 年度末現在高
△ 2,203,243	△ 46.2	5,003,260	5,275,106	5,652,636
△ 2,203,243	△ 49.8	4,659,230	4,931,421	5,310,090
0	0.0	344,030	343,685	342,546
△ 269,328	△ 14.8	1,923,293	2,306,479	2,526,163
△ 21,000	△ 1.8	1,196,630	1,196,630	1,196,630
△ 353,300	△ 4.6	7,697,118	7,606,662	7,180,000
△ 65	△ 0.2	42,593	50,267	56,684
1	0.1	764	763	1,062
0	0.0	127,043	132,537	144,132
△ 182	△ 15.2	1,256	1,254	1,163
△ 500	△ 2.0	26,861	27,345	27,673
0	0.0	30,000	30,000	30,000
300	0.1	517,764	517,284	514,293
△ 700	△ 2.7	25,829	25,806	25,784
△ 32,210	△ 0.9	3,823,486	3,508,894	4,034,488
5	0.1	5,975	5,969	5,964
24	0.1	29,074	-	-
30,933	111.8	931	-	-
△ 646,022	△ 4.3	15,448,617	15,409,890	15,744,036
110	0.0	255,008	169,846	159,254
112,359	16.1	666,373	552,912	446,377
112,469	11.8	921,381	722,758	605,631
430	0.1	697,724	607,795	342,593
-	-	-	-	50
-	-	-	-	23
25,539	7.4	264,731	302,233	291,498
2,451	5.6	33,846	26,857	-
6,409	7.8	69,092	58,100	44,054
7	0.1	6,578	6,568	6,558
34,836	3.4	1,071,971	1,001,553	684,776
△ 2,701,960	△ 12.3	22,445,229	22,409,307	22,687,079

比較増減額・率(%)		2019 年度末現在高	2018 年度末現在高	2017 年度末現在高
△ 31	△ 37.3	85	93	99
-	-	-	-	84
-	-	81,929	81,929	82,624

## 6 (参考資料) 財政指標

- (1) 2021年度当初予算ベースにおける経常収支比率  
(臨時財政対策債含む)

95.6% ※ 類似団体93.7% (2018年度)

《参考》

	2019	2020
当初予算(試算)	91.4%	93.4%
決算	93.4%	94.5%

(注) 2020決算は見込み

- (2) 2021年度当初予算ベースにおける自主財源比率

33.0% ※ 類似団体 48.3% (2018年度)

《参考》2020年度当初予算(試算) 33.3%

- (3) 実質公債費比率の試算

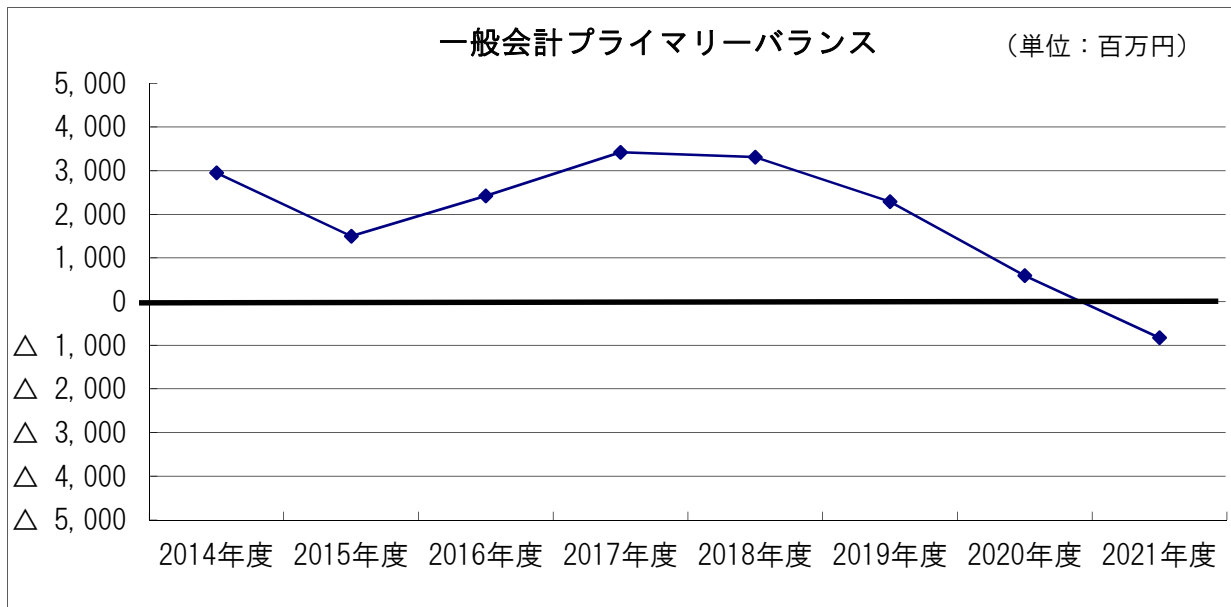
15.5% ※ 類似団体 6.4% (2018年度)

公債費負担適正化計画に定める実質公債費比率の実績及び推移見込み  
(単位：%)

2015	2016	2017	2018	2019	2020見込
12.6	11.8	11.9	12.3	13.3	14.4

(注) 直近3ヵ年の平均

## 7 (参考資料) 基礎的財政収支 (プライマリーバランス) の推移



(単位：百万円)

区分	2014年度	2015年度	2016年度	2017年度	2018年度	2019年度	2020年度	2021年度
プライマリーバランス	2,951	1,503	2,426	3,426	3,316	2,296	599	△ 827

※ 2019年度以前は決算額、2020年度は現計予算額(補正予算第22号)、2021年度は当初予算額

### [グラフの解説・分析]

2021年度当初予算では8億2千7百万円の赤字となった。これは建設事業等に充てる基金繰入金の増加及び臨時財政対策債の発行額の増加によるもの。

プライマリーバランスは、大型事業の実施等により単年度では赤字となることもあるため、動向に十分配慮しながら健全な財政運営となるように努める。

### [用語の解説]

☆基礎的財政収支 (プライマリーバランス) とは

政策的な支出を新たな借入金に頼らず、その年度の税収等で賄われているかどうか、子どもや孫などの次の世代に負担を先送りしているかどうかを示す指標。

具体的には、市債発行等を除く税収等の歳入から、過去の市債借入に対する元利償還金等を除いた歳出を差し引いた財政収支のこと。

### 【算出方法】

歳入総額 (繰越金、市債発行額及び財政調整基金等取崩額を除く)

－歳出総額 (市債元利償還額及び財政調整基金等積立額を除く)



## 2021年度 一般会計予算の概要

予 算 額	47,945,143千円
本年度の主な 事業内容	一般会計予算説明資料を参照してください。





## 2021年度 国民健康保険事業特別会計(事業勘定)予算の概要

予 算 額	8, 7 1 3, 4 0 6 千円																																																																	
本年度の主な 事業内容	<p><b>【目的】</b> 国民健康保険法の規定に基づく、豊岡市国民健康保険事業に係る予算である。 本予算では、保険給付費及び国民健康保険事業納付金等の保険者が負担すべき費用を計上している。</p> <p><b>【予算の概要】</b></p> <p>(歳出)</p> <table style="width: 100%; border-collapse: collapse;"> <tr> <td style="width: 40%;">総 務 費</td> <td style="width: 15%; text-align: right;">127, 988千円</td> <td style="width: 10%;">( △9, 722千円</td> <td style="width: 10%;">△7. 1%)</td> <td style="width: 15%;"></td> </tr> <tr> <td>保険給付事業費</td> <td style="text-align: right;">5, 870, 163千円</td> <td>(△279, 209千円</td> <td>△4. 5%)</td> <td></td> </tr> <tr> <td>  うち一般被保険者療養給付費</td> <td style="text-align: right;">4, 921, 665千円</td> <td>(△332, 496千円</td> <td>△6. 3%)</td> <td></td> </tr> <tr> <td>  うち退職被保険者等療養給付費</td> <td style="text-align: right;">1, 000千円</td> <td>( 0円</td> <td>－%)</td> <td></td> </tr> <tr> <td>国民健康保険事業納付金</td> <td style="text-align: right;">2, 547, 337千円</td> <td>( 115, 497千円</td> <td>4. 7%)</td> <td></td> </tr> <tr> <td>保健事業費</td> <td style="text-align: right;">135, 277千円</td> <td>( 2, 540千円</td> <td>1. 9%)</td> <td></td> </tr> <tr> <td>  うち特定健康診査等事業費</td> <td style="text-align: right;">113, 734千円</td> <td>( 2, 700千円</td> <td>2. 4%)</td> <td></td> </tr> </table> <p>(歳入)</p> <table style="width: 100%; border-collapse: collapse;"> <tr> <td style="width: 40%;">国民健康保険税</td> <td style="width: 15%; text-align: right;">1, 720, 572千円</td> <td style="width: 10%;">( 59, 530千円</td> <td style="width: 10%;">3. 6%)</td> <td style="width: 15%;"></td> </tr> <tr> <td>  うち一般被保険者国民健康保険税</td> <td style="text-align: right;">1, 719, 472千円</td> <td>( 59, 830千円</td> <td>3. 6%)</td> <td></td> </tr> <tr> <td>県支出金</td> <td style="text-align: right;">6, 334, 398千円</td> <td>(△209, 891千円</td> <td>△3. 2%)</td> <td></td> </tr> <tr> <td>  うち普通交付金</td> <td style="text-align: right;">5, 869, 153千円</td> <td>(△279, 949千円</td> <td>△4. 6%)</td> <td></td> </tr> <tr> <td>  うち特別交付金</td> <td style="text-align: right;">465, 245千円</td> <td>( 70, 058千円</td> <td>17. 7%)</td> <td></td> </tr> <tr> <td>繰入金</td> <td style="text-align: right;">649, 758千円</td> <td>( △1, 538千円</td> <td>△0. 2%)</td> <td></td> </tr> </table> <p style="text-align: right; margin-top: 20px;">※ ( ) は対前年度比</p>	総 務 費	127, 988千円	( △9, 722千円	△7. 1%)		保険給付事業費	5, 870, 163千円	(△279, 209千円	△4. 5%)		うち一般被保険者療養給付費	4, 921, 665千円	(△332, 496千円	△6. 3%)		うち退職被保険者等療養給付費	1, 000千円	( 0円	－%)		国民健康保険事業納付金	2, 547, 337千円	( 115, 497千円	4. 7%)		保健事業費	135, 277千円	( 2, 540千円	1. 9%)		うち特定健康診査等事業費	113, 734千円	( 2, 700千円	2. 4%)		国民健康保険税	1, 720, 572千円	( 59, 530千円	3. 6%)		うち一般被保険者国民健康保険税	1, 719, 472千円	( 59, 830千円	3. 6%)		県支出金	6, 334, 398千円	(△209, 891千円	△3. 2%)		うち普通交付金	5, 869, 153千円	(△279, 949千円	△4. 6%)		うち特別交付金	465, 245千円	( 70, 058千円	17. 7%)		繰入金	649, 758千円	( △1, 538千円	△0. 2%)	
総 務 費	127, 988千円	( △9, 722千円	△7. 1%)																																																															
保険給付事業費	5, 870, 163千円	(△279, 209千円	△4. 5%)																																																															
うち一般被保険者療養給付費	4, 921, 665千円	(△332, 496千円	△6. 3%)																																																															
うち退職被保険者等療養給付費	1, 000千円	( 0円	－%)																																																															
国民健康保険事業納付金	2, 547, 337千円	( 115, 497千円	4. 7%)																																																															
保健事業費	135, 277千円	( 2, 540千円	1. 9%)																																																															
うち特定健康診査等事業費	113, 734千円	( 2, 700千円	2. 4%)																																																															
国民健康保険税	1, 720, 572千円	( 59, 530千円	3. 6%)																																																															
うち一般被保険者国民健康保険税	1, 719, 472千円	( 59, 830千円	3. 6%)																																																															
県支出金	6, 334, 398千円	(△209, 891千円	△3. 2%)																																																															
うち普通交付金	5, 869, 153千円	(△279, 949千円	△4. 6%)																																																															
うち特別交付金	465, 245千円	( 70, 058千円	17. 7%)																																																															
繰入金	649, 758千円	( △1, 538千円	△0. 2%)																																																															

# 1 国民健康保険事業特別会計（事業勘定）歳入予算総括表

款 名 称		2021 年 度 予 算 額	2020 年 度 予 算 額	比較増減額・率(%)	
01	国民健康保険税	1,720,572	1,661,042	59,530	3.6
02	使用料及び手数料	900	1,000	△ 100	△ 10.0
△	国庫支出金	0	6,600	△ 6,600	—
04	県支出金	6,334,398	6,544,289	△ 209,891	△ 3.2
05	財産収入	430	680	△ 250	△ 36.8
06	繰入金	649,758	651,296	△ 1,538	△ 0.2
07	繰越金	1	1	0	0.0
08	諸収入	7,347	19,732	△ 12,385	△ 62.8
歳入合計		8,713,406	8,884,640	△ 171,234	△ 1.9

(単位：千円)

主  な  内  容			
一般被保険者国民健康保険税	1,719,472	退職被保険者等国民健康保険税	1,100
督促手数料	900		
社会保障・税番号制度システム整備費補助金	0		
普通交付金	5,869,153	特別交付金	465,245
利子及び配当金	430		
一般会計繰入金	649,758		
繰越金	1		
延滞金、加算金及び過料	3,513	預金利子	1
雑入	3,833		

## 2 国民健康保険事業特別会計（事業勘定）歳出予算総括表

款 名 称		2021 年 度 予 算 額	2020 年 度 予 算 額	比較増減額・率(%)	
01	総 務 費	127,988	137,710	△ 9,722	△ 7.1
02	保 険 給 付 費	5,870,163	6,149,372	△ 279,209	△ 4.5
03	国民健康保険事業 費 納 付 金	2,547,337	2,431,840	115,497	4.7
08	保 健 事 業 費	135,277	132,737	2,540	1.9
09	基 金 積 立 金	430	680	△ 250	△ 36.8
10	公 債 費	100	100	0	0.0
11	諸 支 出 金	12,111	12,201	△ 90	△ 0.7
90	予 備 費	20,000	20,000	0	0.0
歳 出 合 計		8,713,406	8,884,640	△ 171,234	△ 1.9

(単位：千円)

主 な 内 容			
人件費	103,728	一般管理費	14,559
賦課徴収費	9,513	運営協議会費	188
療養諸費	4,965,427	高額療養費	876,005
移送費	310	出産育児諸費	21,011
葬祭諸費	6,400	結核医療付加金	10
傷病手当金	1,000		
医療給付費分	1,805,369	後期高齢者支援金等分	549,881
介護納付金分	192,087		
人件費	41,593	保健衛生普及費	7,252
特定健康診査等事業費	86,432		
財政調整基金積立金（利子）	430		
利子	100		
償還金及び還付加算金	10,611	国民健康保険事業特別会計（直 診勘定）繰出金	1,500
予備費	20,000		

### 3 国民健康保険事業特別会計（事業勘定）歳出款・節別予算

番号	節別	款別				
			総務費	保険給付費	国民健康保険事業納付金	保健事業費
1	報	酬	2,190			14,634
2	給	料	49,029			11,787
3	職 員 手 当 等		26,827			9,047
4	共 濟 費		16,293			6,125
5	災 害 補 償 費					
6	恩 給 及 び 退 職 年 金					
7	報 償 費					20
8	旅 費		278			97
9	交 際 費					
10	需 用 費		3,675			3,096
11	役 務 費		11,403	14,933		9,099
12	委 託 料		6,818			81,084
13	使 用 料 及 び 賃 借 料		42			278
14	工 事 請 負 費					
15	原 材 料 費					
16	公 有 財 産 購 入 費					
17	備 品 購 入 費					
18	負 担 金、補 助 及 び 交 付 金		11,433	5,855,230	2,547,337	10
19	扶 助 費					
20	貸 付 金					
21	補 償、補 填 及 び 賠 償 金					
22	償 還 金、利 子 及 び 割 引 料					
23	投 資 及 び 出 資 金					
24	積 立 金					
25	寄 附 金					
26	公 課 費					
27	繰 出 金					
28	予 備 費					
	計		127,988	5,870,163	2,547,337	135,277

(単位：千円)

2021年度						2020年度	
基金積立金	公債費	諸支出金	予備費	計	構成比 (%)	計	構成比 (%)
				16,824	0.2	17,426	0.2
				60,816	0.7	59,332	0.7
				35,874	0.4	34,999	0.4
				22,418	0.3	22,455	0.3
				20	0.0	20	0.0
				375	0.0	468	0.0
				6,771	0.1	6,922	0.1
				35,435	0.4	35,456	0.4
				87,902	1.0	96,739	1.1
				320	0.0	321	0.0
				8,414,010	96.6	8,577,521	96.5
	100	10,611		10,711	0.1	10,801	0.1
430				430	0.0	680	0.0
		1,500		1,500	0.0	1,500	0.0
			20,000	20,000	0.2	20,000	0.2
430	100	12,111	20,000	8,713,406	100.0	8,884,640	100.0





## 2021年度 国民健康保険事業特別会計(直診勘定)予算の概要

予 算 額	85,545千円																								
本年度の主な 事業内容	<p><b>【目的】</b> 国民健康保険法に基づく直営診療施設勘定に係る予算である。 国民健康保険資母診療所（へき地診療所）の運営を行う。</p> <p>(資母診療所) 診療科目 内科・外科・脳神経外科・眼科・形成外科 医師1人（眼科は日高医療センター、形成は公立豊岡病院から派遣）</p> <p><b>【予算の概要】</b></p> <p>(歳出)</p> <table data-bbox="478 739 1085 884"> <tr> <td>総務費</td> <td>46,671千円</td> </tr> <tr> <td>医業費</td> <td>38,338千円</td> </tr> <tr> <td>公債費</td> <td>436千円</td> </tr> <tr> <td>予備費</td> <td>100千円</td> </tr> </table> <p>(歳入)</p> <table data-bbox="478 952 1085 1243"> <tr> <td>診療収入</td> <td>68,871千円</td> </tr> <tr> <td>使用料及び手数料</td> <td>642千円</td> </tr> <tr> <td>・自動車使用料</td> <td>54千円</td> </tr> <tr> <td>・診断書等文書料</td> <td>588千円</td> </tr> <tr> <td>他会計繰入金</td> <td>15,863千円</td> </tr> <tr> <td>・一般会計繰入金</td> <td>14,363千円</td> </tr> <tr> <td>・事業勘定繰入金</td> <td>1,500千円</td> </tr> <tr> <td>諸収入</td> <td>169千円</td> </tr> </table>	総務費	46,671千円	医業費	38,338千円	公債費	436千円	予備費	100千円	診療収入	68,871千円	使用料及び手数料	642千円	・自動車使用料	54千円	・診断書等文書料	588千円	他会計繰入金	15,863千円	・一般会計繰入金	14,363千円	・事業勘定繰入金	1,500千円	諸収入	169千円
総務費	46,671千円																								
医業費	38,338千円																								
公債費	436千円																								
予備費	100千円																								
診療収入	68,871千円																								
使用料及び手数料	642千円																								
・自動車使用料	54千円																								
・診断書等文書料	588千円																								
他会計繰入金	15,863千円																								
・一般会計繰入金	14,363千円																								
・事業勘定繰入金	1,500千円																								
諸収入	169千円																								

1 国民健康保険事業特別会計（直診勘定）歳入予算総括表

款 名 称		2021 年 度 予 算 額	2020 年 度 予 算 額	比較増減額・率(%)	
01	診 療 収 入	68,871	66,961	1,910	2.9
02	使用料及び手数料	642	624	18	2.9
05	繰 入 金	15,863	15,238	625	4.1
07	諸 収 入	169	216	△ 47	△ 21.8
歳 入 合 計		85,545	83,039	2,506	3.0

(単位：千円)

主  な  内  容			
国民健康保険診療報酬収入	9,000	社会保険診療報酬収入	4,980
後期高齢者診療報酬収入	42,600	一部負担金収入	9,771
その他診療報酬収入	924	その他診療収入	1,596
自動車使用料	54	診断書等文書料	588
一般会計繰入金	14,363	事業勘定繰入金	1,500
雑入	169		

## 2 国民健康保険事業特別会計（直診勘定）歳出予算総括表

款 名 称		2021 年 度 予 算 額	2020 年 度 予 算 額	比較増減額・率(%)	
01	総 務 費	46,671	46,150	521	1.1
02	医 業 費	38,338	36,110	2,228	6.2
04	公 債 費	436	679	△ 243	△ 35.8
90	予 備 費	100	100	0	0.0
歳出合計		85,545	83,039	2,506	3.0

(単位：千円)

主  な  内  容			
一般管理費（人件費）	37,632	一般管理費	9,039
医療用消耗器材費	4,497	医療用衛生材料費	30,000
医療用機械器具費	3,841		
元金	418	利子	18
予備費	100		

### 3 国民健康保険事業特別会計（直診勘定）歳出款・節別予算

番号	節別	款別	2021年度				
			総務費	医業費	公債費	予備費	計
1	報	酬					
2	給	料	16,027				16,027
3	職 員 手 当 等		15,448				15,448
4	共 濟	費	3,643				3,643
5	災 害 補 償 費						
6	恩 給 及 び 退 職 年 金						
7	報 償	費					
8	旅	費	217				217
9	交 際	費					
10	需 用	費	2,314	32,546			34,860
11	役 務	費	710	2,051			2,761
12	委 託	料	983	626			1,609
13	使 用 料 及 び 賃 借 料		392	3,115			3,507
14	工 事 請 負 費						
15	原 材 料 費						
16	公 有 財 産 購 入 費						
17	備 品 購 入 費						
18	負 担 金、補 助 及 び 交 付 金		6,884				6,884
19	扶 助	費					
20	貸 付	金					
21	補 償、補 填 及 び 賠 償 金						
22	償 還 金、利 子 及 び 割 引 料				436		436
23	投 資 及 び 出 資 金						
24	積 立	金					
25	寄 附	金					
26	公 課	費	53				53
27	繰 出	金					
28	予 備	費				100	100
	計		46,671	38,338	436	100	85,545

(単位：千円)

2020年度		
構成比(%)	計	構成比(%)
18.7	15,931	19.2
18.1	14,945	18.0
4.3	3,580	4.3
0.3	129	0.2
40.8	33,919	40.8
3.2	2,655	3.2
1.9	1,302	1.6
4.0	2,227	2.7
8.0	7,572	9.1
0.5	679	0.8
0.1		
0.1	100	0.1
100.0	83,039	100.0





## 2021年度 後期高齢者医療事業特別会計予算の概要

予 算 額	1,324,240千円																								
<p>本年度の主な 事業内容</p>	<p><b>【目的】</b> 後期高齢者医療に係る予算である。 高齢者の医療の確保に関する法律の規定に基づき、後期高齢者医療事業を実施する。</p> <p><b>【予算の概要】</b></p> <p>(歳出)</p> <table style="width: 100%; border-collapse: collapse;"> <tr> <td style="padding-left: 20px;">総務費</td> <td style="text-align: right;">27,278千円</td> </tr> <tr> <td style="padding-left: 20px;">後期高齢者医療広域連合納付金</td> <td style="text-align: right;">1,283,331千円</td> </tr> <tr> <td style="padding-left: 20px;">公債費</td> <td style="text-align: right;">30千円</td> </tr> <tr> <td style="padding-left: 20px;">諸支出金</td> <td style="text-align: right;">13,101千円</td> </tr> </table> <p>(歳入)</p> <table style="width: 100%; border-collapse: collapse;"> <tr> <td style="padding-left: 20px;">保険料</td> <td style="text-align: right;">982,860千円</td> </tr> <tr> <td style="padding-left: 40px;">うち、特別徴収保険料</td> <td style="text-align: right;">627,128千円</td> </tr> <tr> <td style="padding-left: 40px;">普通徴収保険料</td> <td style="text-align: right;">355,732千円</td> </tr> <tr> <td style="padding-left: 20px;">繰入金</td> <td style="text-align: right;">328,166千円</td> </tr> <tr> <td style="padding-left: 40px;">うち、事務費繰入金</td> <td style="text-align: right;">14,097千円</td> </tr> <tr> <td style="padding-left: 40px;">保険基盤安定繰入金</td> <td style="text-align: right;">300,461千円</td> </tr> <tr> <td style="padding-left: 40px;">その他一般会計繰入金</td> <td style="text-align: right;">13,608千円</td> </tr> <tr> <td style="padding-left: 20px;">諸収入</td> <td style="text-align: right;">13,113千円</td> </tr> </table>	総務費	27,278千円	後期高齢者医療広域連合納付金	1,283,331千円	公債費	30千円	諸支出金	13,101千円	保険料	982,860千円	うち、特別徴収保険料	627,128千円	普通徴収保険料	355,732千円	繰入金	328,166千円	うち、事務費繰入金	14,097千円	保険基盤安定繰入金	300,461千円	その他一般会計繰入金	13,608千円	諸収入	13,113千円
総務費	27,278千円																								
後期高齢者医療広域連合納付金	1,283,331千円																								
公債費	30千円																								
諸支出金	13,101千円																								
保険料	982,860千円																								
うち、特別徴収保険料	627,128千円																								
普通徴収保険料	355,732千円																								
繰入金	328,166千円																								
うち、事務費繰入金	14,097千円																								
保険基盤安定繰入金	300,461千円																								
その他一般会計繰入金	13,608千円																								
諸収入	13,113千円																								

1 後期高齢者医療事業特別会計歳入予算総括表

款 名 称		2021 年 度 予 算 額	2020 年 度 予 算 額	比較増減額・率(%)	
01	保 險 料	982,860	938,589	44,271	4.7
02	使用料及び手数料	100	100	0	0.0
04	繰 入 金	328,166	333,525	△ 5,359	△ 1.6
05	繰 越 金	1	1	0	0.0
06	諸 収 入	13,113	9,539	3,574	37.5
歳 入 合 計		1,324,240	1,281,754	42,486	3.3

(単位：千円)

主  な  内  容			
現年度分特別徴収保険料	627,128	現年度分普通徴収保険料	354,732
滞納繰越分普通徴収保険料	1,000		
督促手数料	100		
事務費繰入金	14,097	保険基盤安定繰入金	300,461
職員給与費等繰入金	13,608		
前年度繰越金	1		
保険料滞納延滞金	10	過料	1
保険料還付金	1,500	保険料還付加算金	25
預金利子	1	雑入	11,576

## 2 後期高齢者医療事業特別会計歳出予算総括表

款 名 称		2021 年 度 予 算 額	2020 年 度 予 算 額	比較増減額・率(%)	
01	総 務 費	27,278	29,360	△ 2,082	△ 7.1
02	後期高齢者医療 広域連合納付金	1,283,331	1,242,337	40,994	3.3
03	公 債 費	30	30	0	0.0
04	諸 支 出 金	13,101	9,527	3,574	37.5
90	予 備 費	500	500	0	0.0
歳 出 合 計		1,324,240	1,281,754	42,486	3.3

(単位：千円)

主 な 内 容			
一般管理費（人件費）	13,608	一般管理費	11,083
徴収事務費	2,587		
後期高齢者医療広域連合納付金	1,283,331		
一時借入金利子	30		
過誤収納金還付金	1,500	過誤収納金還付加算金	25
繰出金	11,576		
予備費	500		

### 3 後期高齢者医療事業特別会計歳出款・節別予算

番号	節別	款別	2021年度				
			総務費	後期高齢者医療 広域連合納付金	公債費	諸支出金	予備費
1	報	酬	2,030				
2	給	料	5,442				
3	職 員 手 当 等		3,335				
4	共 濟	費	1,946				
5	災 害 補 償 費						
6	恩 給 及 び 退 職 年 金						
7	報 償	費					
8	旅	費	72				
9	交 際	費					
10	需 用	費	910				
11	役 務	費	7,354				
12	委 託	料	5,323				
13	使 用 料 及 び 賃 借 料		11				
14	工 事 請 負 費						
15	原 材 料 費						
16	公 有 財 産 購 入 費						
17	備 品 購 入 費						
18	負 担 金、補 助 及 び 交 付 金		855	1,283,331			
19	扶 助	費					
20	貸 付	金					
21	補 償、補 填 及 び 賠 償 金						
22	償 還 金、利 子 及 び 割 引 料				30	1,525	
23	投 資 及 び 出 資 金						
24	積 立	金					
25	寄 附	金					
26	公 課	費					
27	繰 出	金				11,576	
28	予 備	費					500
計			27,278	1,283,331	30	13,101	500

(単位：千円)

		2020年度	
計	構成比(%)	計	構成比(%)
2,030	0.2	2,014	0.2
5,442	0.4	6,044	0.5
3,335	0.3	3,833	0.3
1,946	0.1	2,313	0.2
72	0.0	122	0.0
910	0.1	991	0.1
7,354	0.6	7,758	0.6
5,323	0.4	5,323	0.4
11	0.0	12	0.0
1,284,186	97.0	1,243,287	97.0
1,555	0.1	1,555	0.1
11,576	0.9	8,002	0.6
500	0.0	500	0.0
1,324,240	100.0	1,281,754	100.0





## 2021年度 介護保険事業特別会計予算の概要

予 算 額	9, 8 6 3, 9 6 9 千円																				
本年度の主な 事 業 内 容	<p><b>【目的】</b> 2021年度は、豊岡市老人福祉計画・第8期介護保険事業計画(2021年度から2023年度まで)の1年目にあたり、この計画に基づき、介護保険事業(保険給付費・地域支援事業費)を実施するものである。</p> <p><b>【予算の概要】</b></p> <p>(歳出)</p> <table data-bbox="422 616 877 750"> <tr> <td>総務費</td> <td>301,854千円</td> </tr> <tr> <td>保険給付費</td> <td>8,908,499千円</td> </tr> <tr> <td>地域支援事業費</td> <td>616,467千円</td> </tr> <tr> <td>その他</td> <td>37,149千円</td> </tr> </table> <p>(歳入)</p> <table data-bbox="422 806 909 1008"> <tr> <td>保険料</td> <td>1,837,284千円</td> </tr> <tr> <td>国庫支出金</td> <td>2,489,931千円</td> </tr> <tr> <td>支払基金交付金</td> <td>2,511,296千円</td> </tr> <tr> <td>県支出金</td> <td>1,378,181千円</td> </tr> <tr> <td>繰入金</td> <td>1,630,148千円※</td> </tr> <tr> <td>その他</td> <td>17,129千円</td> </tr> </table> <p>※低所得者保険料軽減繰入金 111,925千円(第1～3段階被保険者)を含む。</p>	総務費	301,854千円	保険給付費	8,908,499千円	地域支援事業費	616,467千円	その他	37,149千円	保険料	1,837,284千円	国庫支出金	2,489,931千円	支払基金交付金	2,511,296千円	県支出金	1,378,181千円	繰入金	1,630,148千円※	その他	17,129千円
総務費	301,854千円																				
保険給付費	8,908,499千円																				
地域支援事業費	616,467千円																				
その他	37,149千円																				
保険料	1,837,284千円																				
国庫支出金	2,489,931千円																				
支払基金交付金	2,511,296千円																				
県支出金	1,378,181千円																				
繰入金	1,630,148千円※																				
その他	17,129千円																				

# 1 介護保険事業特別会計歳入予算総括表

款 名 称		2021 年 度 予 算 額	2020 年 度 予 算 額	比較増減額・率(%)	
01	保 險 料	1,837,284	1,807,763	29,521	1.6
02	使用料及び手数料	108	108	0	0.0
03	国 庫 支 出 金	2,489,931	2,431,346	58,585	2.4
04	支 払 基 金 交 付 金	2,511,296	2,564,152	△ 52,856	△ 2.1
05	県 支 出 金	1,378,181	1,401,782	△ 23,601	△ 1.7
06	財 産 収 入	330	400	△ 70	△ 17.5
07	繰 入 金	1,630,148	1,797,195	△ 167,047	△ 9.3
08	繰 越 金	1	1	0	0.0
09	諸 収 入	16,690	12,804	3,886	30.3
歳 入 合 計		9,863,969	10,015,551	△ 151,582	△ 1.5

(単位：千円)

主 な 内 容			
第1号被保険者保険料	1,837,284		
督促手数料	108		
介護給付費負担金	1,603,448	調整交付金	673,482
地域支援事業交付金(介護予防・日常生活支援総合事業以外の地域支援事業)	106,002	地域支援事業交付金(介護予防・日常生活支援総合事業以外の地域支援事業)	74,586
介護保険事業費補助金	2,000	保険者機能強化推進交付金	14,948
介護保険保険者努力支援交付金	15,465		
介護給付費交付金	2,405,294	地域支援事業支援交付金	106,002
介護給付費負担金	1,291,813	地域支援事業交付金(介護予防・日常生活支援総合事業)	49,075
地域支援事業交付金(介護予防・日常生活支援総合事業以外の地域支援事業)	37,293		
利子及び配当金	330		
介護給付費繰入金	1,113,562	地域支援事業繰入金(介護予防・日常生活支援総合事業)	50,375
地域支援事業繰入金(介護予防・日常生活支援総合事業以外の地域支援事業)	50,026	低所得者保険料軽減繰入金	111,925
その他一般会計繰入金	304,260		
前年度繰越金	1		
延滞金	1	加算金	10
過料	1	預金利子	1
第三者納付金	1	返納金	1
雑入	16,675		

## 2 介護保険事業特別会計歳出予算総括表

款 名 称		2021 年 度 予 算 額	2020 年 度 予 算 額	比較増減額・率(%)	
01	総 務 費	301,854	295,194	6,660	2.3
02	保 険 給 付 費	8,908,499	9,119,011	△ 210,512	△ 2.3
03	地 域 支 援 事 業 費	616,467	589,336	27,131	4.6
05	基 金 積 立 金	25,539	400	25,139	6,284.8
06	公 債 費	100	100	0	0.0
07	諸 支 出 金	6,510	6,510	0	0.0
90	予 備 費	5,000	5,000	0	0.0
歳 出 合 計		9,863,969	10,015,551	△ 151,582	△ 1.5

(単位：千円)

主 な 内 容			
一般管理費（人件費）	221,797	一般管理費	27,071
連合会負担金	865	賦課徴収事務費	4,122
介護認定審査会費（人件費）	11,232	介護認定審査会費	1,593
認定調査費等	33,708	趣旨普及費	1,466
介護サービス等諸費	8,167,068	介護予防サービス等諸費	229,627
その他諸費	6,691	高額介護サービス等費	172,668
高額医療合算介護サービス等費	20,840	特定入所者介護サービス等費	311,605
介護予防・生活支援サービス事業費	324,700	介護予防ケアマネジメント事業費	36,103
一般介護予防事業費（人件費）	22,230	一般介護予防事業費	12,141
任意事業費（人件費）	7,585	任意事業費	31,505
在宅医療・介護連携推進事業費（人件費）	80	在宅医療・介護連携推進事業費	2,999
生活支援体制整備事業費（人件費）	7,706	生活支援体制整備事業費	21,175
認知症総合支援事業費（人件費）	6,248	認知症総合支援事業費	8,481
地域ケア会議推進事業費（人件費）	5,914	地域ケア会議推進事業費	115
地域包括支援センター運営事業費	128,444	審査支払手数料	1,041
介護給付費準備基金積立金	25,209	介護給付費準備基金積立金（利子）	330
利子	100		
第1号被保険者保険料還付金	6,500	第1号被保険者還付加算金	10
予備費	5,000		

### 3 介護保険事業特別会計歳出款・節別予算

番号	節別	款別	2021年度					
			総務費	保険給付費	地域支援事業費	基金積立金	公債費	諸支出金
1	報	酬	80,356		12,604			
2	給	料	57,814		19,272			
3	職 員 手 当 等		49,820		10,850			
4	共 濟	費	32,936		7,037			
5	災 害 補 償 費							
6	恩 給 及 び 退 職 年 金							
7	報 償 費		608		3,258			
8	旅 費		265		1,182			
9	交 際 費							
10	需 用 費		6,297		4,012			
11	役 務 費		37,062	6,691	4,616			
12	委 託 料		20,636		295,187			
13	使 用 料 及 び 賃 借 料		3,084		1,459			
14	工 事 請 負 費							
15	原 材 料 費							
16	公 有 財 産 購 入 費							
17	備 品 購 入 費							
18	負 担 金、補 助 及 び 交 付 金		12,976	8,901,808	254,041			
19	扶 助 費				2,948			
20	貸 付 金							
21	補 償、補 填 及 び 賠 償 金							
22	償 還 金、利 子 及 び 割 引 料				1		100	6,510
23	投 資 及 び 出 資 金							
24	積 立 金					25,539		
25	寄 附 金							
26	公 課 費							
27	繰 出 金							
28	予 備 費							
	計		301,854	8,908,499	616,467	25,539	100	6,510

(単位：千円)

			2020年度	
予備費	計	構成比(%)	計	構成比(%)
	92,960	0.9	91,822	0.9
	77,086	0.8	76,890	0.8
	60,670	0.6	63,502	0.6
	39,973	0.4	40,037	0.4
	3,866	0.0	4,654	0.0
	1,447	0.0	1,712	0.0
	10,309	0.1	11,504	0.1
	48,369	0.5	47,559	0.5
	315,823	3.2	296,096	3.0
	4,543	0.0	6,977	0.1
			435	0.0
	9,168,825	93.0	9,359,408	93.4
	2,948	0.0	2,944	0.0
	6,611	0.1	6,611	0.1
	25,539	0.3	400	0.0
5,000	5,000	0.1	5,000	0.1
5,000	9,863,969	100.0	10,015,551	100.0





## 2021年度 診療所事業特別会計予算の概要

予 算 額	279,039千円																																																										
本年度の主な 事業内容	<p><b>【目的】</b> 4か所の市立診療所と1か所の市立歯科診療所の管理・運営に係る予算である。</p> <p><b>【予算の概要】</b></p> <p>(歳出)</p> <table style="width: 100%; border-collapse: collapse;"> <tr><td>休日急病診療所</td><td style="text-align: right;">22,067千円</td></tr> <tr><td>森本診療所</td><td style="text-align: right;">85,322千円</td></tr> <tr><td>神鍋診療所</td><td style="text-align: right;">82,550千円</td></tr> <tr><td>高橋診療所</td><td style="text-align: right;">75,105千円</td></tr> <tr><td>但東歯科診療所</td><td style="text-align: right;">13,495千円</td></tr> <tr><td>予備費</td><td style="text-align: right;">500千円</td></tr> </table> <p>(歳入)</p> <table style="width: 100%; border-collapse: collapse;"> <tr><td>休日急病診療所</td><td></td></tr> <tr><td>  診療収入</td><td style="text-align: right;">17,346千円</td></tr> <tr><td>  一般会計繰入金</td><td style="text-align: right;">4,783千円</td></tr> <tr><td>  その他</td><td style="text-align: right;">38千円</td></tr> <tr><td>森本診療所</td><td></td></tr> <tr><td>  診療収入</td><td style="text-align: right;">57,324千円</td></tr> <tr><td>  一般会計繰入金</td><td style="text-align: right;">27,492千円</td></tr> <tr><td>  その他</td><td style="text-align: right;">606千円</td></tr> <tr><td>神鍋診療所</td><td></td></tr> <tr><td>  診療収入</td><td style="text-align: right;">60,876千円</td></tr> <tr><td>  一般会計繰入金</td><td style="text-align: right;">16,369千円</td></tr> <tr><td>  県支出金</td><td style="text-align: right;">3,465千円</td></tr> <tr><td>  市債</td><td style="text-align: right;">1,500千円</td></tr> <tr><td>  その他</td><td style="text-align: right;">440千円</td></tr> <tr><td>高橋診療所</td><td></td></tr> <tr><td>  診療収入</td><td style="text-align: right;">39,504千円</td></tr> <tr><td>  一般会計繰入金</td><td style="text-align: right;">33,984千円</td></tr> <tr><td>  県支出金</td><td style="text-align: right;">1,407千円</td></tr> <tr><td>  その他</td><td style="text-align: right;">310千円</td></tr> <tr><td>但東歯科診療所</td><td></td></tr> <tr><td>  診療収入</td><td style="text-align: right;">9,192千円</td></tr> <tr><td>  一般会計繰入金</td><td style="text-align: right;">4,355千円</td></tr> <tr><td>  その他</td><td style="text-align: right;">48千円</td></tr> </table>	休日急病診療所	22,067千円	森本診療所	85,322千円	神鍋診療所	82,550千円	高橋診療所	75,105千円	但東歯科診療所	13,495千円	予備費	500千円	休日急病診療所		診療収入	17,346千円	一般会計繰入金	4,783千円	その他	38千円	森本診療所		診療収入	57,324千円	一般会計繰入金	27,492千円	その他	606千円	神鍋診療所		診療収入	60,876千円	一般会計繰入金	16,369千円	県支出金	3,465千円	市債	1,500千円	その他	440千円	高橋診療所		診療収入	39,504千円	一般会計繰入金	33,984千円	県支出金	1,407千円	その他	310千円	但東歯科診療所		診療収入	9,192千円	一般会計繰入金	4,355千円	その他	48千円
休日急病診療所	22,067千円																																																										
森本診療所	85,322千円																																																										
神鍋診療所	82,550千円																																																										
高橋診療所	75,105千円																																																										
但東歯科診療所	13,495千円																																																										
予備費	500千円																																																										
休日急病診療所																																																											
診療収入	17,346千円																																																										
一般会計繰入金	4,783千円																																																										
その他	38千円																																																										
森本診療所																																																											
診療収入	57,324千円																																																										
一般会計繰入金	27,492千円																																																										
その他	606千円																																																										
神鍋診療所																																																											
診療収入	60,876千円																																																										
一般会計繰入金	16,369千円																																																										
県支出金	3,465千円																																																										
市債	1,500千円																																																										
その他	440千円																																																										
高橋診療所																																																											
診療収入	39,504千円																																																										
一般会計繰入金	33,984千円																																																										
県支出金	1,407千円																																																										
その他	310千円																																																										
但東歯科診療所																																																											
診療収入	9,192千円																																																										
一般会計繰入金	4,355千円																																																										
その他	48千円																																																										

## 1 診療所事業特別会計歳入予算総括表

款 名 称		2021 年 度 予 算 額	2020 年 度 予 算 額	比較増減額・率(%)	
01	休日急病診療所収入	22,167	22,216	△ 49	△ 0.2
02	森本診療所収入	85,422	88,210	△ 2,788	△ 3.2
03	神鍋診療所収入	82,650	78,867	3,783	4.8
04	高橋診療所収入	75,205	70,712	4,493	6.4
05	但東歯科診療所収入	13,595	13,398	197	1.5
歳 入 合 計		279,039	273,403	5,636	2.1

(単位：千円)

主  な  内  容			
診療収入	17,346	手数料	31
一般会計繰入金	4,783	雑入	7
診療収入	57,324	使用料	144
手数料	456	一般会計繰入金	27,492
雑入	6		
診療収入	60,876	使用料	48
手数料	384	一般会計繰入金	16,369
雑入	8	県補助金	3,465
医業債	1,500		
診療収入	39,504	使用料	18
手数料	264	一般会計繰入金	33,984
雑入	28	県補助金	1,407
診療収入	9,192	一般会計繰入金	4,355
雑入	48		

## 2 診療所事業特別会計歳出予算総括表

科目名称		2021年度 予算額	2020年度 予算額	比較増減額・率(%)	
休日急病診療所費					
01	総務費	17,613	17,186	427	2.5
02	医療費	4,417	4,893	△ 476	△ 9.7
04	公債費	37	37	0	0.0
森本診療所費					
01	総務費	47,189	46,063	1,126	2.4
02	医療費	36,637	40,304	△ 3,667	△ 9.1
04	公債費	1,496	1,743	△ 247	△ 14.2
神鍋診療所費					
01	総務費	42,488	42,038	450	1.1
02	医療費	40,059	36,729	3,330	9.1
04	公債費	3	0	3	—
高橋診療所費					
01	総務費	40,113	42,782	△ 2,669	△ 6.2
02	医療費	28,180	26,709	1,471	5.5
04	公債費	6,812	1,121	5,691	507.7
但東歯科診療所費					
01	総務費	7,992	7,778	214	2.8
02	医療費	5,503	5,520	△ 17	△ 0.3
予備費					
90	予備費	500	500	0	0.0
歳出合計		279,039	273,403	5,636	2.1

(単位：千円)

主 な 内 容			
人件費	5,911	一般管理費	11,702
医業費	4,417		
利子	37		
人件費	43,997	一般管理費	3,192
医業費	36,637		
元金	1,472	利子	24
人件費	39,197	一般管理費	3,291
医業費	40,059		
利子	3		
人件費	33,311	一般管理費	6,802
医業費	28,180		
元金	6,788	利子	24
人件費	1,755	一般管理費	6,237
医業費	5,503		
予備費	500		

### 3 診療所事業特別会計歳出款・節別予算

番号	節別	款別	2021年度				
			休日急病 診療所費	森本診療所費	神鍋診療所費	高橋診療所費	但東歯科 診療所費
1	報	酬	3,942	1,536	1,292		1,755
2	給	料		16,198	15,192	13,328	
3	職 員 手 当 等		1,958	18,105	15,270	13,318	
4	共 濟	費	11	5,612	5,055	4,570	
5	災 害 補 償 費						
6	恩 給 及 び 退 職 年 金						
7	報 償 費						
8	旅	費		67	121	176	50
9	交 際 費						
10	需 用 費		4,689	33,078	29,840	26,464	3,440
11	役 務 費		468	3,060	1,400	1,670	260
12	委 託 料		10,880	1,643	1,737	1,787	7,311
13	使 用 料 及 び 賃 借 料		82	1,664	3,030	1,851	679
14	工 事 請 負 費						
15	原 材 料 費						
16	公 有 財 産 購 入 費						
17	備 品 購 入 費				6,930	734	
18	負 担 金、補 助 及 び 交 付 金			2,863	2,680	4,395	
19	扶 助 費						
20	貸 付 金						
21	補 償、補 填 及 び 賠 償 金						
22	償 還 金、利 子 及 び 割 引 料		37	1,496	3	6,812	
23	投 資 及 び 出 資 金						
24	積 立 金						
25	寄 附 金						
26	公 課 費						
27	繰 出 金						
28	予 備 費						
	計		22,067	85,322	82,550	75,105	13,495

(単位：千円)

			2020年度	
予備費	計	構成比(%)	計	構成比(%)
	8,525	3.1	8,419	3.1
	44,718	16.0	44,300	16.2
	48,651	17.4	47,520	17.4
	15,248	5.5	14,697	5.4
	414	0.1	364	0.1
	97,511	34.9	96,857	35.4
	6,858	2.5	6,788	2.5
	23,358	8.4	22,407	8.2
	7,306	2.6	7,275	2.6
	7,664	2.7	10,645	3.9
	9,938	3.6	10,699	3.9
	8,348	3.0	2,901	1.1
	0	0.0	31	0.0
500	500	0.2	500	0.2
500	279,039	100.0	273,403	100.0





## 2021年度 霊苑事業特別会計予算の概要

予 算 額	10,665千円																														
本年度の主な 事業内容	<p><b>【目的】</b> 豊岡市立西霊苑（豊岡市高屋）及び東霊苑（豊岡市市場）の管理運営に係る予算である。 ※西霊苑区画数 1,311区画 東霊苑区画数 323区画（総区画980区画中第1期工事分）</p> <p><b>【予算の概要】</b></p> <p>（歳出）</p> <table data-bbox="389 645 981 712"> <tr> <td>霊苑管理費</td> <td>9,165千円</td> </tr> <tr> <td>予備費</td> <td>1,500千円</td> </tr> </table> <p>※霊苑管理費の主な内訳</p> <table data-bbox="389 779 981 943"> <tr> <td>修繕料</td> <td>1,306千円</td> </tr> <tr> <td>委託料（保守点検・維持管理）</td> <td>4,053千円</td> </tr> <tr> <td>還付金</td> <td>835千円</td> </tr> <tr> <td>霊苑整備基金積立金</td> <td>2,401千円</td> </tr> <tr> <td>霊苑整備基金積立金（利子）</td> <td>50千円</td> </tr> </table> <p>（歳入）</p> <table data-bbox="389 1037 981 1301"> <tr> <td>使用料及び手数料</td> <td>10,549千円</td> </tr> <tr> <td>・永代使用料</td> <td>4,500千円</td> </tr> <tr> <td>・管理料</td> <td>6,048千円</td> </tr> <tr> <td>・督促手数料</td> <td>1千円</td> </tr> <tr> <td>財産収入</td> <td>50千円</td> </tr> <tr> <td>繰入金</td> <td>0千円</td> </tr> <tr> <td>繰越金</td> <td>1千円</td> </tr> <tr> <td>雑入</td> <td>65千円</td> </tr> </table>	霊苑管理費	9,165千円	予備費	1,500千円	修繕料	1,306千円	委託料（保守点検・維持管理）	4,053千円	還付金	835千円	霊苑整備基金積立金	2,401千円	霊苑整備基金積立金（利子）	50千円	使用料及び手数料	10,549千円	・永代使用料	4,500千円	・管理料	6,048千円	・督促手数料	1千円	財産収入	50千円	繰入金	0千円	繰越金	1千円	雑入	65千円
霊苑管理費	9,165千円																														
予備費	1,500千円																														
修繕料	1,306千円																														
委託料（保守点検・維持管理）	4,053千円																														
還付金	835千円																														
霊苑整備基金積立金	2,401千円																														
霊苑整備基金積立金（利子）	50千円																														
使用料及び手数料	10,549千円																														
・永代使用料	4,500千円																														
・管理料	6,048千円																														
・督促手数料	1千円																														
財産収入	50千円																														
繰入金	0千円																														
繰越金	1千円																														
雑入	65千円																														

## 1 霊苑事業特別会計歳入予算総括表

款 名 称		2021 年 度 予 算 額	2020 年 度 予 算 額	比較増減額・率(%)	
01	使用料及び手数料	10,549	7,629	2,920	38.3
02	財 産 収 入	50	35	15	—
03	繰 入 金	0	684	△ 684	—
04	繰 越 金	1	1	0	0.0
05	諸 収 入	65	78	△ 13	△ 16.7
歳 入 合 計		10,665	8,427	2,238	26.6

## 2 霊苑事業特別会計歳出予算総括表

款 名 称		2021 年 度 予 算 額	2020 年 度 予 算 額	比較増減額・率(%)	
01	霊 苑 管 理 費	9,165	6,927	2,238	32.3
02	予 備 費	1,500	1,500	0	0.0
歳 出 合 計		10,665	8,427	2,238	26.6

(単位：千円)

主  な  内  容			
永代使用料（西霊苑）	2,160	永代使用料（東霊苑）	2,340
管理料	6,048	督促手数料	1
霊苑整備基金利子	50		
霊苑整備基金繰入金	0		
前年度繰越金	1		
火葬場水道使用料	30	土地使用料	34
預金利子	1		

(単位：千円)

主  な  内  容			
修繕料	1,306	委託料（保守点検・維持管理）	4,053
還付金	835	霊苑整備基金積立金	2,401
霊苑整備基金積立金（利子）	50		
予備費	1,500		

### 3 霊苑事業特別会計歳出款・節別予算

(単位：千円)

番号	節別	款別	2021年度				2020年度	
			霊苑管理費	予備費	計	構成比(%)	計	構成比(%)
1	報	酬						
2	給	料						
3	職 員 手 当 等							
4	共 濟 費							
5	災 害 補 償 費							
6	恩 給 及 び 退 職 年 金							
7	報 償 費							
8	旅 費							
9	交 際 費							
10	需 用 費		1,655		1,655	15.5	1,845	21.9
11	役 務 費		147		147	1.4	125	1.5
12	委 託 料		4,053		4,053	38.0	4,067	48.3
13	使 用 料 及 び 賃 借 料		24		24	0.2	24	0.3
14	工 事 請 負 費							
15	原 材 料 費							
16	公 有 財 産 購 入 費							
17	備 品 購 入 費							
18	負 担 金、補 助 及 び 交 付 金							
19	扶 助 費							
20	貸 付 金							
21	補 償、補 填 及 び 賠 償 金							
22	償 還 金、利 子 及 び 割 引 料		835		835	7.8	831	9.7
23	投 資 及 び 出 資 金							
24	積 立 金		2,451		2,451	23.0	35	0.4
25	寄 附 金							
26	公 課 費							
27	繰 出 金							
28	予 備 費			1,500	1,500	14.1	1,500	17.9
△	賃 金							
計			9,165	1,500	10,665	100.0	8,427	100.0

## 2021年度 太陽光発電事業特別会計予算の概要

予 算 額	101,470千円
<p>本年度の主な 事業内容</p>	<p><b>【目的】</b> 太陽光発電事業に係る予算である。 豊岡エコバレー・山宮地場ソーラー、但馬空港地場ソーラー、竹貫地場ソーラーの管理運営を実施する。</p> <p><b>【予算の概要】</b></p> <p>(歳出)</p> <p>総務費 6,556千円</p> <ul style="list-style-type: none"> <li>・一般管理費 147千円</li> <li>・基金積立金 6,339千円</li> <li>・基金積立金(利子) 70千円</li> </ul> <p>施設費 43,337千円</p> <ul style="list-style-type: none"> <li>・山宮地場ソーラー事業費 10,335千円</li> <li>・但馬空港地場ソーラー事業費 23,639千円</li> <li>・竹貫地場ソーラー事業費 9,363千円</li> </ul> <p>公債費 20千円</p> <ul style="list-style-type: none"> <li>・一時借入金利子 20千円</li> </ul> <p>諸支出金 50,557千円</p> <ul style="list-style-type: none"> <li>・一般会計繰出金 50,557千円</li> </ul> <p>予備費 1,000千円</p> <p>(歳入)</p> <p>生産物売払収入 101,398千円</p> <ul style="list-style-type: none"> <li>・山宮地場ソーラー 36,960千円</li> <li>・但馬空港地場ソーラー 23,680千円</li> <li>・竹貫地場ソーラー 40,758千円</li> </ul> <p>基金運用利子 70千円</p> <p>預金利子 1千円</p> <p>繰越金 1千円</p> <p>(参考)</p> <ul style="list-style-type: none"> <li>・基金積立金の使途 各発電所における大規模修繕、撤去費等のための積立(6,339千円)</li> <li>・一般会計繰出金の使途 環境施策(22,250千円)、竹貫用地土地買戻し(28,307千円)のための財源に充当</li> </ul>

## 1 太陽光発電事業特別会計歳入予算総括表

款 名 称		2021年度 予 算 額	2020年度 予 算 額	比較増減額・率(%)	
01	財 産 収 入	101,468	101,468	0	0.0
02	繰 越 金	1	1	0	0.0
03	諸 収 入	1	1	0	0.0
歳 入 合 計		101,470	101,470	0	0.0

## 2 太陽光発電事業特別会計歳出予算総括表

款 名 称		2021年度 予 算 額	2020年度 予 算 額	比較増減額・率(%)	
01	総 務 費	6,556	8,128	△ 1,572	△ 19.3
02	施 設 費	43,337	43,183	154	0.4
03	公 債 費	20	20	0	0.0
04	諸 支 出 金	50,557	49,139	1,418	2.9
90	予 備 費	1,000	1,000	0	0.0
歳 出 合 計		101,470	101,470	0	0.0

(単位：千円)

主 な 内 容			
基金運用利子	70	生産物売払収入	101,398
前年度繰越金	1		
預金利子	1		

(単位：千円)

主 な 内 容			
消耗品費	60	印刷製本費	15
修繕料	72		
基金積立金	6,339	基金積立金(利子)	70
光熱水費	696	修繕料	1,394
手数料	121	建物共済基金分担金	136
委託料	11,656	土地借上料	1,068
太陽光発電設備借上料	19,636	消費税及び地方消費税	8,630
一時借入金利子	20		
一般会計繰出金	50,557		
予備費	1,000		

### 3 太陽光発電事業特別会計歳出款・節別予算

番号	節別	款別	2021年度				
			総務費	施設費	公債費	諸支出金	予備費
1	報	酬					
2	給	料					
3	職 員 手 当 等						
4	共 濟	費					
5	災 害 補 償 費						
6	恩 給 及 び 退 職 年 金						
7	賃	金					
8	報 償	費					
9	旅	費					
10	交 際	費					
11	需 用	費	147	2,090			
12	役 務	費		257			
13	委 託	料		11,656			
14	使 用 料 及 び 賃 借 料			20,704			
15	工 事 請 負 費						
16	原 材 料 費						
17	公 有 財 産 購 入 費						
18	備 品 購 入 費						
19	負 担 金、補 助 及 び 交 付 金						
20	扶 助	費					
21	貸 付	金					
22	補 償、補 填 及 び 賠 償 金						
23	償 還 金、利 子 及 び 割 引 料				20		
24	投 資 及 び 出 資 金						
25	積 立	金	6,409				
26	寄 附	金					
27	公 課	費		8,630			
28	繰 出	金				50,557	
29	予 備	費					1,000
	計		6,556	43,337	20	50,557	1,000



(単位：千円)

		2020年度	
計	構成比(%)	計	構成比(%)
2,237	2.2	1,143	1.1
257	0.3	257	0.3
11,656	11.5	12,826	12.6
20,704	20.4	20,704	20.4
20	0.0	20	0.0
6,409	6.3	7,981	7.9
8,630	8.5	8,400	8.3
50,557	49.8	49,139	48.4
1,000	1.0	1,000	1.0
101,470	100.0	101,470	100.0



## 2021年度 管理会財産区特別会計予算の概要

予 算 額	2, 0 4 9 千円
本年度の主な 事 業 内 容	<p><b>【目的】</b>  高橋財産区の所有する財産の管理に係る予算である。  高橋財産区管理会を運営する。  管理会委員 5人</p> <p><b>【予算の概要】</b>  (歳出)  高橋財産区費 224千円  総務費 224千円(一般管理費 217千円、財産管理費 7千円)  予備費 1,825千円  予備費 1,825千円</p> <p>(歳入)  高橋財産区収入 2,049千円  財産収入 48千円(財産運用収入 47千円、財産売払収入1千円)  繰越金 2,000千円  諸収入 1千円(預金利子 1千円)</p>

## 1 管理会財産区特別会計歳入予算総括表

款 名 称		2021 年 度 予 算 額	2020 年 度 予 算 額	比較増減額・率(%)	
07	高橋財産区収入	2,049	2,115	△ 66	△ 3.1
歳 入 合 計		2,049	2,115	△ 66	△ 3.1

## 2 管理会財産区特別会計歳出予算総括表

款 名 称		2021 年 度 予 算 額	2020 年 度 予 算 額	比較増減額・率(%)	
07	高橋財産区費	224	228	△ 4	△ 1.8
90	予 備 費	1,825	1,887	△ 62	△ 3.3
歳 出 合 計		2,049	2,115	△ 66	△ 3.1

(単位：千円)

主  な  内  容			
高橋財産区特別福祉基金利子	7	北但東部森林組合出資配当金	3
土地貸付収入	37	立木売払収入	1
預金利子	1	前年度繰越金	2,000

(単位：千円)

主  な  内  容			
一般管理費（人件費）	154	一般管理費	63
財産管理費	7		
予備費	1,825		

### 3 管理会財産区特別会計歳出款・節別予算

(単位：千円)

番号	節別	款別	2021年度				2020年度	
			高橋財産区費	予備費	計	構成比(%)	計	構成比(%)
1	報	酬	153		153	7.4	153	7.2
2	給	料						
3	職 員 手 当 等							
4	共 濟 費		1		1	0.1	1	0.1
5	災 害 補 償 費							
6	恩 給 及 び 退 職 年 金							
7	報 償 費							
8	旅 費		26		26	1.3	26	1.2
9	交 際 費							
10	需 用 費		36		36	1.7	36	1.7
11	役 務 費		1		1	0.1	1	0.1
12	委 託 料							
13	使 用 料 及 び 賃 借 料							
14	工 事 請 負 費							
15	原 材 料 費							
16	公 有 財 産 購 入 費							
17	備 品 購 入 費							
18	負 担 金、補 助 及 び 交 付 金							
19	扶 助 費							
20	貸 付 金							
21	補 償、補 填 及 び 賠 償 金							
22	償 還 金、利 子 及 び 割 引 料							
23	投 資 及 び 出 資 金							
24	積 立 金		7		7	0.4	11	0.5
25	寄 附 金							
26	公 課 費							
27	繰 出 金							
28	予 備 費			1,825	1,825	89.0	1,887	89.2
		計	224	1,825	2,049	100.0	2,115	100.0

## 2021年度 水道事業会計予算の概要

予 算 額	4, 3 7 2, 8 5 0 千円																																										
<p>本年度の主な 事 業 内 容</p>	<p><b>【目的】</b> 安全・安心で良質な水道水を安定供給することを目的とする。 2021年度は、継続して実施している老朽管更新、豊岡から城崎・港給水区への送水管更新のほか、2020年度から実施している老朽化した岩中浄水場の浄水池改築、また、大見塚受水池・配水池改築に向けた敷地造成等に取り掛かるなど、将来にわたる安定給水体制を確立するために必要な整備を行う。</p> <p><b>【予算の概要】</b></p> <p>(歳出)</p> <table style="width: 100%; border-collapse: collapse;"> <tr> <td style="padding-left: 20px;">営業費用</td> <td style="text-align: right;">1, 869, 602千円</td> <td style="text-align: right;">(対前年 △ 28, 920千円)</td> </tr> <tr> <td style="padding-left: 20px;">営業外費用</td> <td style="text-align: right;">225, 472千円</td> <td style="text-align: right;">(対前年 △ 51, 521千円)</td> </tr> <tr> <td style="padding-left: 20px;">特別損失</td> <td style="text-align: right;">4, 043千円</td> <td style="text-align: right;">(対前年 △ 6千円)</td> </tr> <tr> <td style="padding-left: 20px;">予備費</td> <td style="text-align: right;">3, 000千円</td> <td style="text-align: right;">(増減なし)</td> </tr> <tr> <td style="padding-left: 20px;">建設改良費</td> <td style="text-align: right;">1, 333, 393千円</td> <td style="text-align: right;">(対前年 + 369, 957千円)</td> </tr> <tr> <td style="padding-left: 20px;">企業債償還金</td> <td style="text-align: right;">937, 340千円</td> <td style="text-align: right;">(対前年 + 44, 274千円)</td> </tr> </table> <p>主な事業</p> <table style="width: 100%; border-collapse: collapse;"> <tr> <td style="padding-left: 20px;">大見塚受水池・配水池改築事業</td> <td style="text-align: right;">134, 100千円</td> </tr> <tr> <td style="padding-left: 20px;">岩中浄水場改築事業</td> <td style="text-align: right;">464, 000千円</td> </tr> <tr> <td style="padding-left: 20px;">老朽管更新事業</td> <td style="text-align: right;">400, 000千円</td> </tr> <tr> <td style="padding-left: 20px;">浄水場等設備更新事業</td> <td style="text-align: right;">183, 800千円</td> </tr> <tr> <td style="padding-left: 20px;">城崎・港給水区配水施設整備事業</td> <td style="text-align: right;">46, 550千円</td> </tr> <tr> <td style="padding-left: 20px;">他事業関連事業</td> <td style="text-align: right;">55, 000千円</td> </tr> </table> <p>(歳入)</p> <table style="width: 100%; border-collapse: collapse;"> <tr> <td style="padding-left: 20px;">水道料金</td> <td style="text-align: right;">1, 726, 835千円</td> <td style="text-align: right;">(対前年 △ 27, 496千円)</td> </tr> <tr> <td style="padding-left: 20px;">一般会計負担(補助)金</td> <td style="text-align: right;">391, 467千円</td> <td style="text-align: right;">(対前年 △ 8, 005千円)</td> </tr> <tr> <td style="padding-left: 20px;">企業債</td> <td style="text-align: right;">935, 400千円</td> <td style="text-align: right;">(対前年 + 287, 800千円)</td> </tr> <tr> <td style="padding-left: 20px;">その他</td> <td style="text-align: right;">432, 146千円</td> <td style="text-align: right;">(対前年 + 36, 496千円)</td> </tr> </table>	営業費用	1, 869, 602千円	(対前年 △ 28, 920千円)	営業外費用	225, 472千円	(対前年 △ 51, 521千円)	特別損失	4, 043千円	(対前年 △ 6千円)	予備費	3, 000千円	(増減なし)	建設改良費	1, 333, 393千円	(対前年 + 369, 957千円)	企業債償還金	937, 340千円	(対前年 + 44, 274千円)	大見塚受水池・配水池改築事業	134, 100千円	岩中浄水場改築事業	464, 000千円	老朽管更新事業	400, 000千円	浄水場等設備更新事業	183, 800千円	城崎・港給水区配水施設整備事業	46, 550千円	他事業関連事業	55, 000千円	水道料金	1, 726, 835千円	(対前年 △ 27, 496千円)	一般会計負担(補助)金	391, 467千円	(対前年 △ 8, 005千円)	企業債	935, 400千円	(対前年 + 287, 800千円)	その他	432, 146千円	(対前年 + 36, 496千円)
営業費用	1, 869, 602千円	(対前年 △ 28, 920千円)																																									
営業外費用	225, 472千円	(対前年 △ 51, 521千円)																																									
特別損失	4, 043千円	(対前年 △ 6千円)																																									
予備費	3, 000千円	(増減なし)																																									
建設改良費	1, 333, 393千円	(対前年 + 369, 957千円)																																									
企業債償還金	937, 340千円	(対前年 + 44, 274千円)																																									
大見塚受水池・配水池改築事業	134, 100千円																																										
岩中浄水場改築事業	464, 000千円																																										
老朽管更新事業	400, 000千円																																										
浄水場等設備更新事業	183, 800千円																																										
城崎・港給水区配水施設整備事業	46, 550千円																																										
他事業関連事業	55, 000千円																																										
水道料金	1, 726, 835千円	(対前年 △ 27, 496千円)																																									
一般会計負担(補助)金	391, 467千円	(対前年 △ 8, 005千円)																																									
企業債	935, 400千円	(対前年 + 287, 800千円)																																									
その他	432, 146千円	(対前年 + 36, 496千円)																																									





## 2021年度 下水道事業会計予算の概要

予 算 額	10,848,136千円
本年度の主な事業内容	<p><b>【目的】</b>          下水道事業に係る予算であり、将来にわたり、家庭や地域の環境保全に寄与するとともに、浸水被害を抑制するため、安定した施設の運転と維持管理に努める。          2021年度も効率的な生活排水処理体制を構築するため、下水処理施設の統廃合事業（54処理区→23処理区）や下水道施設の長寿命化事業、また、農業集落排水施設、漁業集落排水施設の機能強化対策として、長寿命化及び改築更新事業を実施する。</p> <p><b>【予算の概要】</b>          (歳出)          営業費用 4,439,896千円 (対前年 △10,321千円)          営業外費用 595,648千円 (対前年 △70,488千円)          特別損失 3,034千円 (対前年 △122千円)          予備費 3,000千円 (増減なし)          建設改良費 2,151,613千円 (対前年 △116,447千円)          企業債償還金 3,654,945千円 (対前年 86,946千円)</p> <p>主な事業          三方・清滝処理区統廃合工事 103,600千円          田鶴野・豊岡処理区統廃合工事 130,600千円          豊岡市浄化センター等長寿命化事業 1,118,200千円          農業集落排水施設長寿命化事業 30,000千円          漁業集落排水施設長寿命化事業 32,000千円</p> <p>(歳入)          下水道使用料 1,697,063千円 (対前年 △25,741千円)          企業債 2,403,500千円 (対前年 △56,900千円)          国庫補助金 1,024,400千円 (対前年 △81,250千円)          一般会計負担金 2,537,632千円 (対前年 △89,465千円)          その他 1,476,352千円 (対前年 △21,091千円)</p>