



第1期地方創生総合戦略の総括

中嶋 圭介

豊岡市地方創生戦略会議副座長／神戸市外国語大学准教授

2020年度豊岡市地方創生戦略会議
2020年7月22日



1. 第1期地方創生総合戦略の総括



■ 人口統計で確認できる成果は認められない。

- ・ 人口動態トレンドを政策的、意図的に変えるのは、フルスピードで進む巨大客船の舵を操るようなもの。方向転換や減速には、長い時間や距離を要する。第1期ですぐさま人口統計で確認できる成果が出ないことは、想定(折り込み)済み。
- ・ むしろ、過度に短期的成果を狙い、偶然性や外部要因に左右され易い小規模自治体の統計結果に一喜一憂し、腰を据えた持続的まちづくりがブレる、途絶えるのは良くない。

■ 持続的・効果的な創生戦略の基礎(取り組み体制と戦略分野における魅力あるプロジェクト・ラインナップ)を築いたことが、あるべき重要成果。

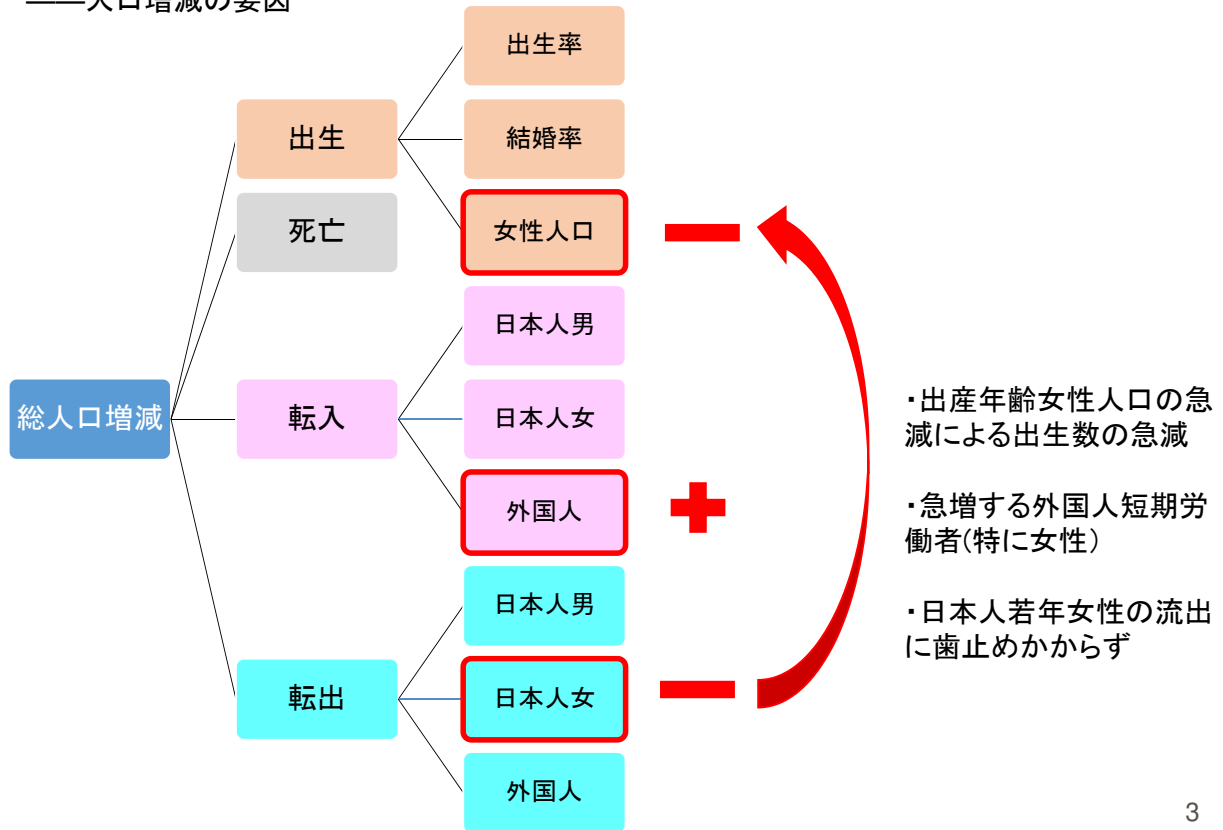
- ・ 「人口ビジョン」や「総合戦略」を策定し、施策・事業を展開、PDCAサイクルを回し、戦略、体制、施策・事業の試行錯誤を繰り返しながら、より注視すべき戦略分野が特定され、その下で魅力あるプロジェクトが始動。

■ 第2期以降に向けて、持続的、効果的施策・プロジェクトを着実に実施。

- ・ KPI達成で思考を止めず、常に「戦略目標」「上位目標」に照らして、量的・質的改善の両面から工夫を重ねること、人口動態的效果につなげることにこだわること。
- ・ 量的改善: 若者(特に女性)の転出超過抑制、出生数減少に歯止め
- ・ 質的改善: 多様性(年齢、性別、都会・地元、外国人等)を受け入れ、活力に変えられるまち

2. 豊岡市の創生戦略と人口動態の注目点

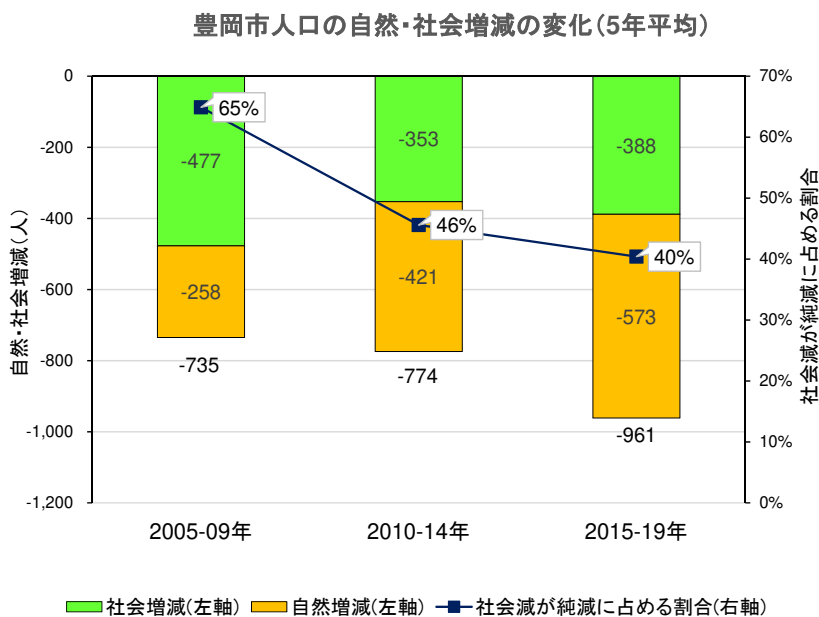
—人口増減の要因



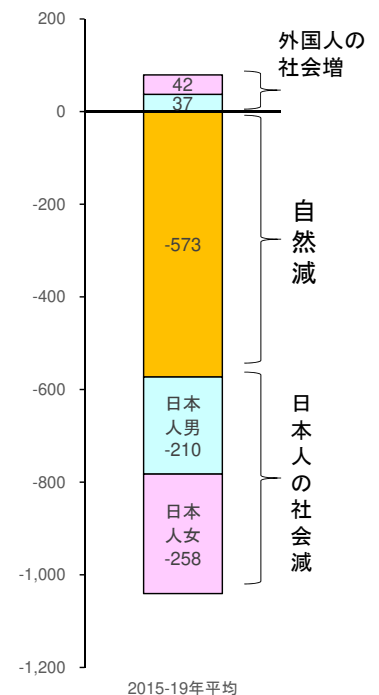
3

2. 豊岡市の創生戦略と人口動態の注目点

—人口減に占める自然減の割合増加



豊岡市の人口の純増減の内訳
(2015-19年平均値)



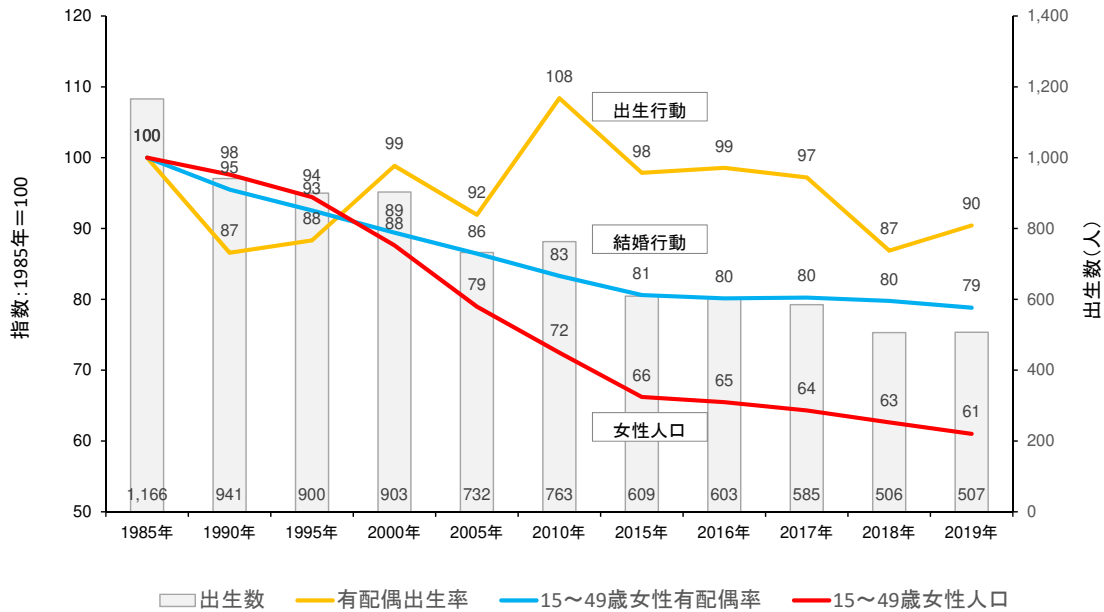
(出典)「住民基本台帳に基づく人口、人口動態及び世帯数」を兵庫県統計課「兵庫県推計人口」より

4

2. 豊岡市の創生戦略と人口動態の注目点

——出生数急減と女性人口の急減

出生年齢女性人口、女性有配偶率、有配偶出生率(指数:1985年=100)と出生数(人)の推移

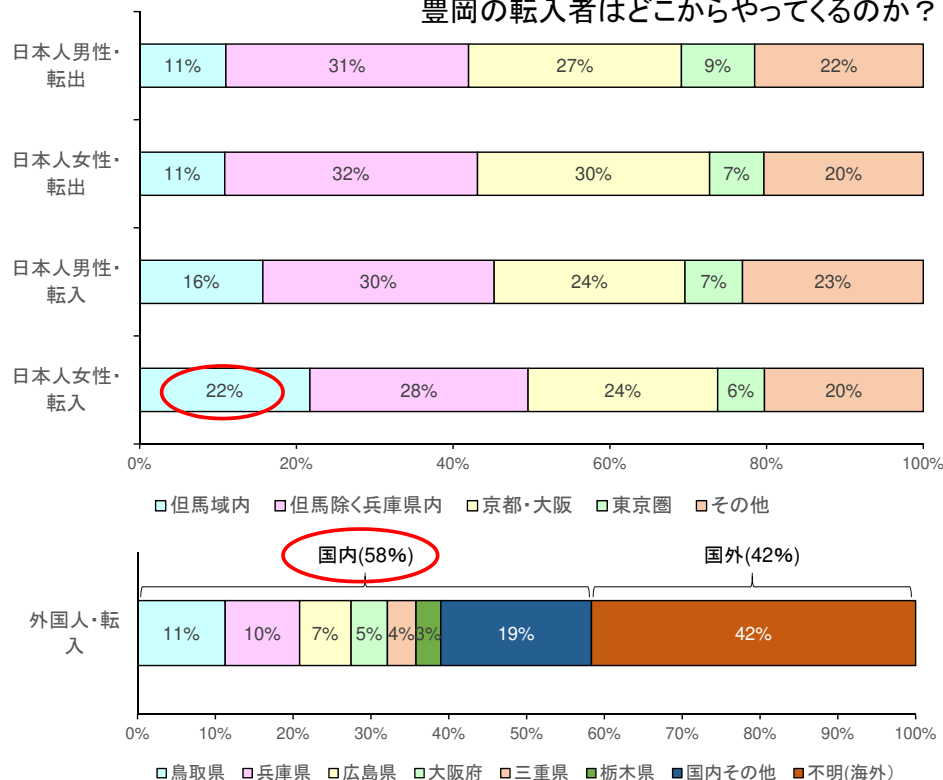


(出典)総務省統計局「国勢調査」、総務省自治行政局「住民基本台帳に基づく人口、人口動態及び世帯数」、兵庫県「人口動態保健所・市区町村別統計」

2. 豊岡市の創生戦略と人口動態の注目点

——転出入の地理的特徴

豊岡の転入者はどこからやってくるのか？



(出典)
2019年
移動前の住所地別転入者数
移動後の住所地別転出者数
総務省統計局「住民基本台帳人口
移動報告」を内閣官房まち・ひと・し
ごと創生本部事務局が特別集計

2. 豊岡市の創生戦略と人口動態の注目点

——人口動態で存在感を増す外国人住民

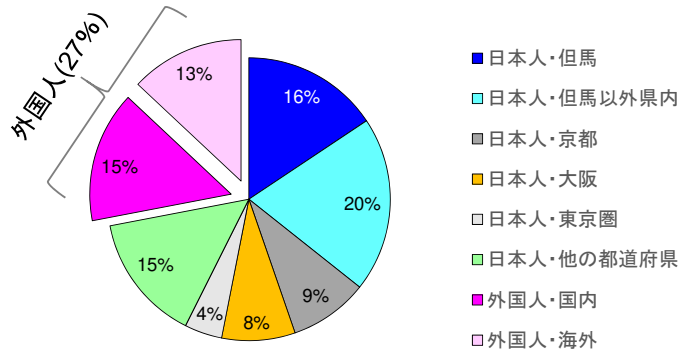
【定住人口】

- 外国人住民(約800人)は、豊岡の総人口(約8万人)の約1%を占める。
- 若年人口(15～39歳)の間では、外国人住民は約3%(男2%、女4%)を占める。

【移動人口】

- 全転入者の22%が外国人(男16%、女27%)。
- 若年人口(15～39歳)の間では、全転入者の28%が外国人(男21%、女35%)。

豊岡市の移動前の住所別・女性転入者の割合(2019年)



(出典)
2019年
移動前の住所別転入者数
総務省統計局「住民基本台帳人口移動報告」を内閣
官房まち・ひと・しごと創生本部事務局が特別集計、
2019年1月1日現在
総務省統計局「住民基本台帳に基づく人口、人口動
態及び世帯数」