

第2次 但馬定住自立圏共生ビジョン 成果指標・現状値一覧（豊岡市区域）

・成果指標は、個々の事業単位、もしくは連携施策単位のいずれかで設定。

●進捗凡例

 : 達成  : 順行  : 逆行  : 基準値と同じ

(1) 生活機能の強化に係る政策分野

ア 医療

連携施策（協定項目）		成果指標	基準値 (平成29年3月策定)	現状値 (平成29年11月変更)	現状値 (平成30年10月変更)	目標値 (達成年度)	指標結果の進捗・分析	
事業名								
(ア) 医療環境の充実								
市立診療所の充実		受診者数 (日平均)	22.1 人 (平成27年度)	19.4 人 (平成28年度)	20.4 人 (平成29年度)	22.1 人 (平成33年度)		
休日急病診療所の利用促進		受診者数 (日平均)	26.8 人 (平成27年度)	22.0 人 (平成28年度)	27.6 人 (平成29年度)	26.8 人 (平成33年度)		

イ 福祉




連携施策（協定項目）		成果指標	基準値 (平成29年3月策定)	現状値 (平成29年11月変更)	現状値 (平成30年10月変更)	目標値 (達成年度)	指標結果の進捗・分析	
事業名								
(ア) 健康づくりの推進								
歩いて暮らすまちづくり構想の推進		元さん元気教室 実施団体	86 団体 (平成27年度)	111 団体 (平成28年度)	134 団体 (平成29年度)	235 団体 (平成33年度)		
		健康・環境ポイント 制度参加者数	4,429 人 (平成27年度)	4,860 人 (平成28年度)	5,677 人 (平成29年度)	5,000 人 (平成28年度)		平成30年度制度変更
		運動健康ポイント 制度参加者数	実績値なし (平成30年度)	実績値なし	実績値なし	2,700 人 (平成32年度)		
総合健康ゾーン運営事業		利用者数	224,000 人 (平成27年度)	277,140 人 (平成28年度)	272,680 人 (平成29年度)	240,000 人 (平成37年度)		
総合健康ゾーン診療所運営事業		利用者数	26 人 (平成27年度)	51 人 (平成28年度)	40 人 (平成29年度)	72 人 (平成33年度)		平成29年度をもって事業終了

●進捗凡例

 : 達成
  : 順行
  : 逆行
  : 基準値と同じ

連携施策（協定項目）		成果指標	基準値 (平成29年3月策定)	現状値 (平成29年11月変更)	現状値 (平成30年10月変更)	目標値 (達成年度)	指標結果の進捗・分析
事業名							
(イ) 安心して暮らせる地域社会の構築							
災害時要援護者登録制度の取組強化	登録率	62.1% (平成27年度)	59.7% (平成28年度)	100.0% (平成29年度)	65.0% (平成33年度)		制度改正に伴う成果指標の変更
	提供率	47.2% (平成29年度)	実績値なし	47.2% (平成29年度)	100.0% (平成33年度)		
(ウ) 高齢者福祉の充実							
高齢者見守りネットワークの構築	協力事業所数	291 (平成27年度)	289 (平成28年度)	280 (平成29年度)	330 (平成33年度)		
養護老人ホームへの措置	措置を必要とする高齢者の安定した生活の場の確保						
(エ) 障害者福祉の充実							
地域生活支援事業	実施事業数	17 (平成27年度)	15 (平成28年度)	13 (平成29年度)	19 (平成29年度)		
障害者自立支援事業	サービス利用件数	14,081 件 (平成27年度)	15,176 件 (平成28年度)	16,463 件 (平成29年度)	16,102 件 (平成29年度)		
障害者基幹相談支援センターの設置	相談支援専門員数	3 人 (平成27年度)	3 人 (平成28年度)	4 人 (平成29年度)	5 人 (平成29年度)		
身体障害者等相談員の設置	相談員数	29 人 (平成27年度)	31 人 (平成28年度)	32 人 (平成29年度)	32 人 (平成33年度)		

ウ 教育

連携施策（協定項目）		成果指標	基準値 (平成29年3月策定)	現状値 (平成29年11月変更)	現状値 (平成30年10月変更)	目標値 (達成年度)	指標結果の進捗・分析
事業名							
(ア) 生涯学習の推進（図書館）							
図書整備事業	蔵書点数	351,112 点 (平成27年度)	360,058 点 (平成28年度)	368,954 点 (平成29年度)	360,000 点 (平成33年度)		
図書館普及啓発事業	図書館をサポートする市民組織の設立						
読み聞かせ推進事業	読み聞かせを積極的に行うことができる人の増加						

●進捗凡例



: 達成



: 順行



: 逆行



: 基準値と同じ

(イ)子育て環境の充実							
	合計特殊出生率	1.82 (平成28年度)	－(同左)	－(同左)	1.94 (平成32年度)		
子育てセンター運営事業	【施策単位で設定】						
認定こども園整備事業	【施策単位で設定】						

エ 産業振興

連携施策(協定項目)	事業名	成果指標	基準値 (平成29年3月策定)	現状値 (平成29年11月変更)	現状値 (平成30年10月変更)	目標値 (達成年度)	指標結果の進捗・分析
(ア)経済全体の活性化や持続性の確保							
	ものづくり企業等支援事業	製造品出荷額等	1,248億円 (平成26年度)	1,248億円 (平成27年度)	1,299億円 (平成29年度)	1,300億円 (平成31年度)	
	Uターン推進事業	北部合同企業説明会 ブース訪問延べ人数	723人 (平成27年度)	647人 (平成28年度)	440人 (平成29年度)	800人 (平成33年度)	


オ 観光

連携施策(協定項目)	事業名	成果指標	基準値 (平成29年3月策定)	現状値 (平成29年11月変更)	現状値 (平成30年10月変更)	目標値 (達成年度)	指標結果の進捗・分析
(ア)観光の振興							
		市内宿泊者数	122万人 (平成27年度)	119万人 (平成28年度)	119万人 (平成29年度)	170万人 (平成31年度)	
		観光入込客数	4,253千人 (平成26年度)	4,306千人 (平成27年度)	4,200千人 (平成29年度)	5,200千人 (平成31年度)	
	観光資源整備・活用事業	【施策単位で設定】					
	体験・滞在型観光システム整備事業	【施策単位で設定】					

●進捗凡例

 : 達成
  : 順行
  : 逆行
  : 基準値と同じ

カ 環境

連携施策（協定項目）		成果指標	基準値 (平成29年3月策定)	現状値 (平成29年11月変更)	現状値 (平成30年10月変更)	目標値 (達成年度)	指標結果の進捗・分析
事業名							
(ア) 環境保全への取組							
	コウノトリ野生復帰事業	コウノトリ文化館 入場者数	285,000 人 (平成27年度)	230,734 人 (平成28年度)	233,021 人 (平成29年度)	300,000 人 (平成33年度)	
	コウノトリ生息地保全対策事業	コウノトリ定着羽数	50 羽 (平成28年度)	－(同左)	52 羽 (平成29年度)	60 羽 (平成33年度)	
		市内湿地面積	42 ha (平成28年度)	－(同左)	42 ha (平成29年度)	60 ha (平成33年度)	

キ 防災・消防





連携施策（協定項目）		成果指標	基準値 (平成29年3月策定)	現状値 (平成29年11月変更)	現状値 (平成30年10月変更)	目標値 (達成年度)	指標結果の進捗・分析
事業名							
(ア) 防災・減災力の向上							
	自主防災育成対策事業	自主防災組織 設置数	269 区 (平成27年度)	286 区 (平成28年度)	299 区 (平成29年度)	300 区 (平成33年度)	
	防災の資機材・津波避難経路等の整備支援	津波避難経路 整備区数	1 区 (平成27年度)	2 区 (平成28年度)	1 区 (平成29年度)	毎年1区 (平成33年度)	
(イ) 消防力の強化							
	消防施設整備計画に基づく整備による消防・救急体制の維持						
	高規格救急自動車の整備	【施策単位で設定】					
	消防ポンプ自動車の整備	【施策単位で設定】					

●進捗凡例

 : 達成  : 順行  : 逆行  : 基準値と同じ

(2) 結びつきやネットワークの強化に係る政策分野

ア 地域公共交通の確保

連携施策（協定項目）		成果指標	基準値 (平成29年3月策定)	現状値 (平成29年11月変更)	現状値 (平成30年10月変更)	目標値 (達成年度)	指標結果の進捗・分析
事業名							
(ア) バス交通の充実と利用促進							
市営バス「イナカー」運行事業	利用者数	26,307 人 (平成28年度)	— (同左)	26,622 人 (平成29年度)	31,000 人 (平成33年度)		
	収支率	14.5% (平成28年度)	— (同左)	12.8% (平成29年度)	20.0% (平成33年度)		
市街地循環型バス「コバス」運行事業	利用者数	51,066 人 (平成27年度)	56,100 人 (平成28年度)	57,889 人 (平成29年度)	54,000 人 (平成33年度)		
地域主体の公共交通「チクタク」運行事業	年間利用者数	3,323 人 (平成27年度)	3,138 人 (平成28年度)	3,098 人 (平成29年度)	3,400 人 (平成33年度)		

イ 道路網の整備

連携施策（協定項目）		成果指標	基準値 (平成29年3月策定)	現状値 (平成29年11月変更)	現状値 (平成30年10月変更)	目標値 (達成年度)	指標結果の進捗・分析
事業名							
(ア) 道路環境の整備							
幹線・生活道路整備事業	道路整備路線数	13 路線 (平成28年度)	— (同左)	15 路線 (平成29年度)	20 路線 (平成32年度)		
	橋梁定期点検数	882 橋 (平成28年度)	— (同左)	1,118 橋 (平成29年度)	1,258 橋 (平成30年度)		

●進捗凡例



：達成



：順行



：逆行



：基準値と同じ

ウ 定住の促進

連携施策（協定項目）		成果指標	基準値 (平成29年3月策定)	現状値 (平成29年11月変更)	現状値 (平成30年10月変更)	目標値 (達成年度)	指標結果の進捗・分析
事業名							
(ア)定住の促進							
Iターンプロモーション戦略事業・Iターン促進事業・定住促進事業	移住定住WEBサイト ページ/セッション数(月)	実績値なし (平成27年度)	3.20 (平成28年度)	3.38 (平成29年度)	7.00 (平成33年度)		
	Facebookページ 「いいね」数	実績値なし (平成27年度)	1,563 (平成28年度)	2,209 (平成29年度)	3,500 (平成33年度)		
	移住者 (窓口利用/年)	20人 (平成28年度)	－(同左)	61人 (平成29年度)	50人 (平成33年度)		
高校生通学定期券の購入補助	実利用者数	279人 (平成27年度)	316人 (平成28年度)	317人 (平成29年度)	300人 (平成30年度)		
	補助金額	19,637千円 (平成27年度)	22,828千円 (平成28年度)	24,064千円 (平成29年度)	20,000千円 (平成30年度)		

(3) 圏域マネジメント能力の強化に係る政策分野

ア 人材の育成

連携施策（協定項目）		成果指標	基準値 (平成29年3月策定)	現状値 (平成29年11月変更)	現状値 (平成30年10月変更)	目標値 (達成年度)	指標結果の進捗・分析
事業名							
(ア)圏域の職員育成							
職員研修事業	参加者数 (内部研修を除く)	319人 (平成28年度)	－(同左)	327人 (平成29年度)	330人 (平成33年度)		
防災・危機管理研修事業	家屋被害認定士数	44人 (平成28年度)	－(同左)	63人 (平成29年度)	74人 (平成33年度)		