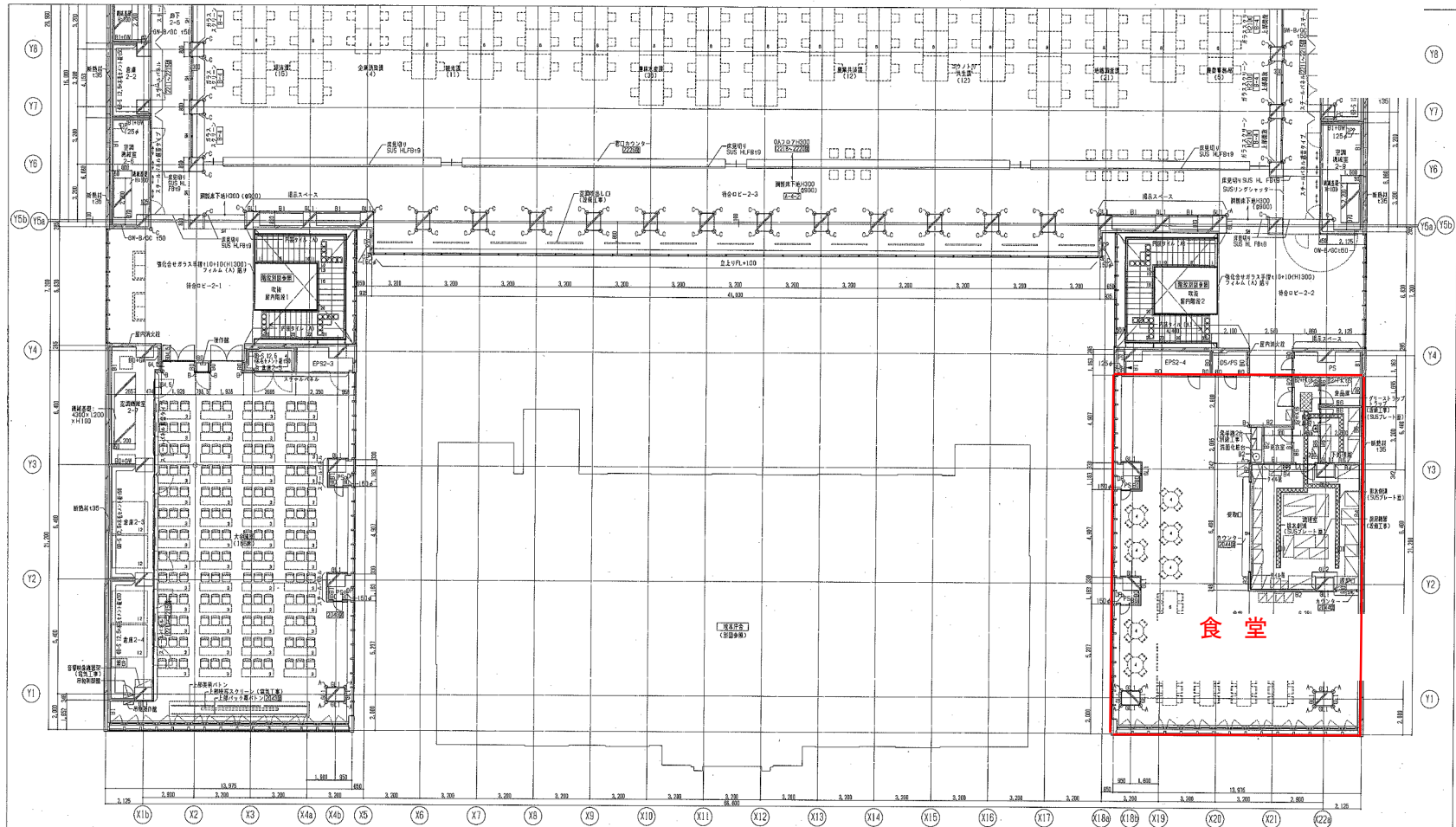
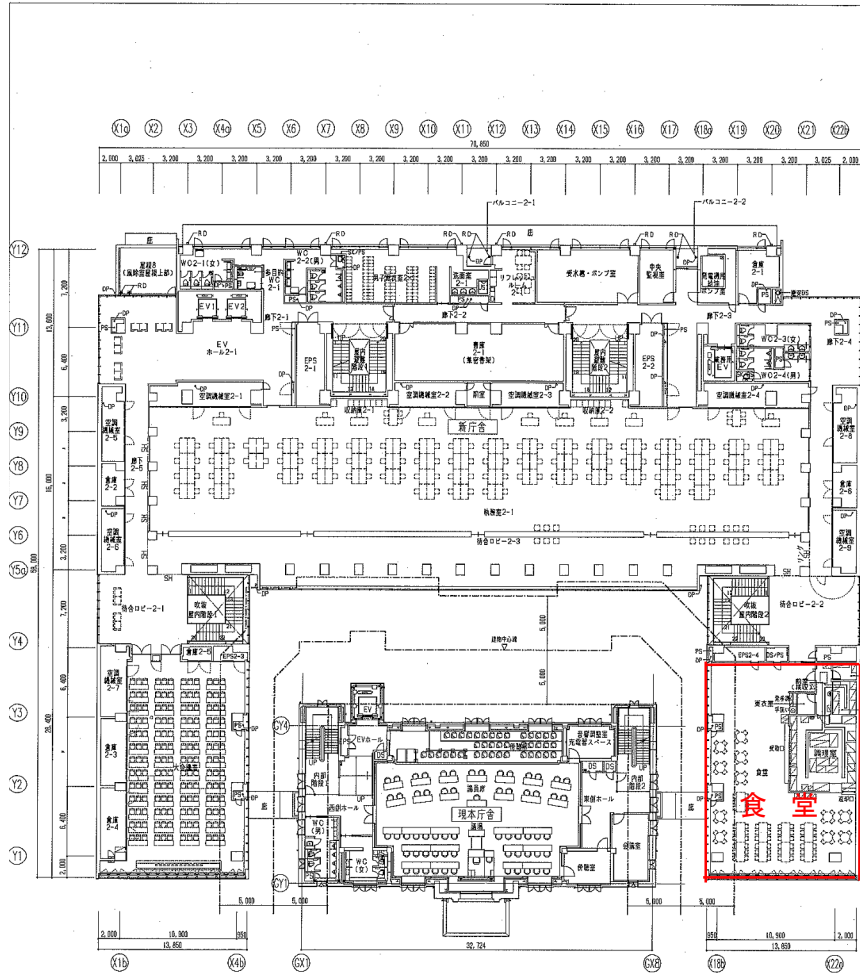


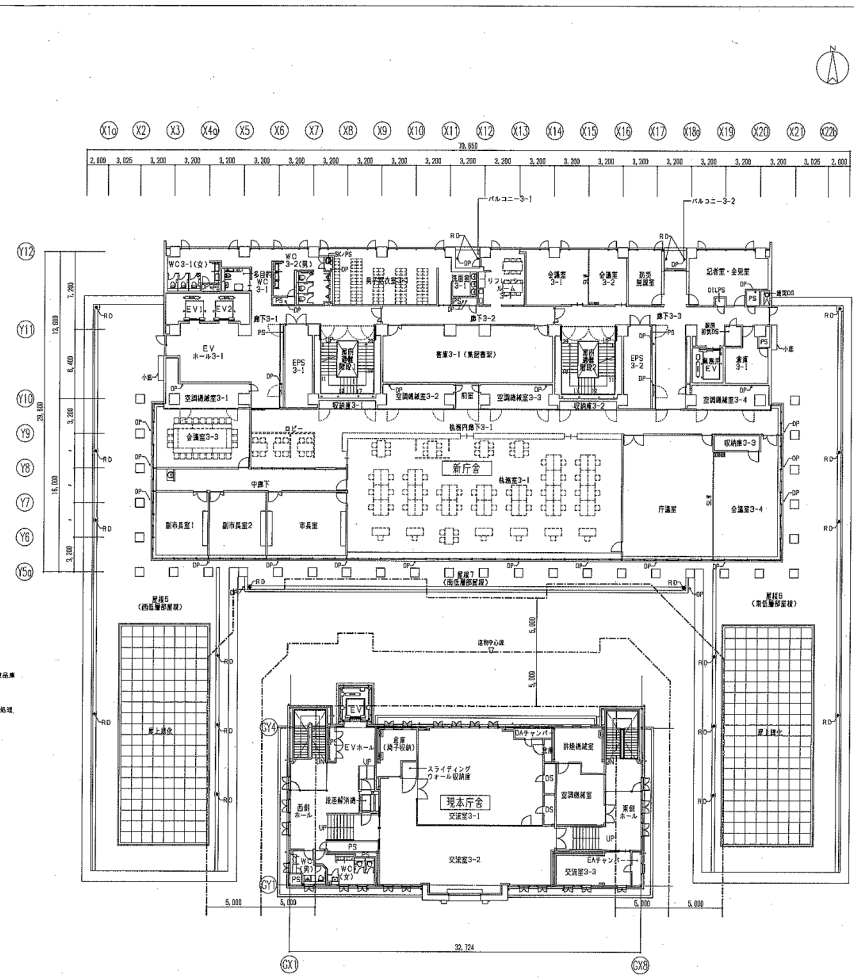
# 新庁舎2階 平面図



記号	説明	記号	説明	記号	説明	記号	説明
01	C / 60-R 12.5 + 9.5 (6L工)	08	C / 60-R 12.5 + 8.5 (6L工) + 補強(1+3)	09	L55 / 60-R 12.5 + 9.5 (6L工)	10	C / 60-R 12.5 + 8.5 (6L工) + 補強(1+3)
02	C / 60-S 12.5 + 60-S 6.5 (6L工) + 9.5 (6L工)	09	C / 60-S 12.5 + 60-S 6.5 (6L工) + 補強(1+3)	11	L55 / 60-R 12.5 + 8.5 (6L工) + 補強(1+3)	12	C / 60-R 12.5 + 8.5 (6L工)
03	補強(1+3) + 60-R 9.5 + 12.5 (6L工)	10	補強(1+3) + 60-R 12.5 + 8.5 (6L工)	13	L55 / 60-R 12.5 + 8.5 (6L工) + 補強(1+3)	14	C / 60-S 12.5 + 8.5 (6L工)
04	A1C / 60-R 12.5 + 8.5 (6L工)	11	C / 60-S 12.5 + 8.5 (6L工)	15	L55 / 60-R 12.5 + 8.5 (6L工) + 補強(1+3)	16	C / 60-R 12.5 + 8.5 (6L工)
05	C / 60-R 12.5 + 8.5 (6L工)	12	C / 60-S 12.5 + 8.5 (6L工)	17	L55 / 60-R 12.5 + 8.5 (6L工) + 補強(1+3)	18	C / 60-R 12.5 + 8.5 (6L工)
06	C / 60-R 12.5 + 8.5 (6L工)	13	C / 60-S 12.5 + 8.5 (6L工)	19	L55 / 60-R 12.5 + 8.5 (6L工) + 補強(1+3)	20	C / 60-R 12.5 + 8.5 (6L工)
07	S / 60-S 12.5 + 60-S 6.5 (6L工) + 補強(1+3)	14	C / 60-R 12.5 + 8.5 (6L工)	21	L55 / 60-R 12.5 + 8.5 (6L工) + 補強(1+3)	22	C / 60-R 12.5 + 8.5 (6L工)



1 1階平面図



2 2階平面図

凡例

● RC	ルーフレイン
○ DP	設備 (建物内および設備工事)
—	給配 (道路) 境界線を示す
---	仕様のあつたれのある範囲

所記事項	年月日	記	1422年度 工事名 豊岡市新庁舎建設工事	年月日	図名	図① E M
			兵庫県豊岡市中央町2番4号		2階, 3階平面図(新庁舎)	1105
			豊岡市総務部新庁舎建設室		縮尺	A1: 1/200 A3: 1/400