

## 豊岡市の観光客の状況 ～国内からの観光客も伸びています～

本市を訪れる観光客も増加している。

各観光協会等と JR 福知山支社の協力を得て行った調査結果をお知らせする。

### 1 調査結果

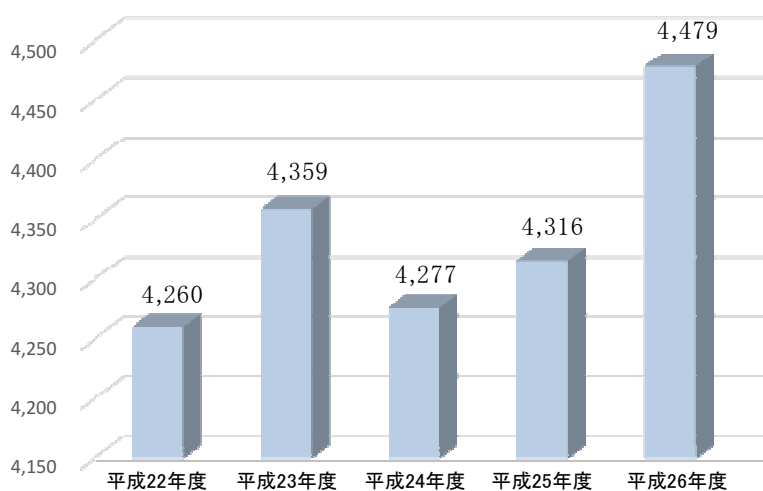
#### (1) 本市の観光客

(単位:千人)

地域	項目	平成22年度	平成23年度		平成24年度		平成25年度		平成26年度		
				前年比		前年比		前年比		前年比	
豊岡	入込数	1,123	1,174	104.5%	1,201	102.3%	1,180	98.3%	1,236	104.7%	
	内訳	宿泊	150	162	108.0%	167	103.1%	164	98.2%	172	104.9%
		日帰り	973	1,012	104.0%	1,034	102.2%	1,016	98.3%	1,064	104.7%
城崎	入込数	740	806	108.9%	833	103.3%	842	101.1%	922	109.5%	
	内訳	宿泊	495	561	113.3%	584	104.1%	590	101.0%	646	109.5%
		日帰り	245	245	100.0%	249	101.6%	252	101.2%	276	109.5%
竹野	入込数	586	601	102.6%	569	94.7%	583	102.5%	531	91.1%	
	内訳	宿泊	97	105	108.2%	100	95.2%	103	103.0%	95	92.2%
		日帰り	489	496	101.4%	469	94.6%	480	102.3%	436	90.8%
日高	入込数	836	823	98.4%	712	86.5%	740	103.9%	842	113.8%	
	内訳	宿泊	296	301	101.7%	264	87.7%	274	103.8%	312	113.9%
		日帰り	540	522	96.7%	448	85.8%	466	104.0%	530	113.7%
出石	入込数	630	634	100.6%	628	99.1%	654	104.1%	642	98.2%	
	内訳	宿泊	4	4	100.0%	4	100.0%	4	100.0%	4	100.0%
		日帰り	626	630	100.6%	624	99.0%	650	104.2%	638	98.2%
但東	入込数	345	321	93.0%	334	104.0%	317	94.9%	306	96.5%	
	内訳	宿泊	11	10	90.9%	10	100.0%	10	100.0%	10	100.0%
		日帰り	334	311	93.1%	324	104.2%	307	94.8%	296	96.4%
計	入込数	4,260	4,359	102.3%	4,277	98.1%	4,316	100.9%	4,479	103.8%	
	内訳	宿泊	1,053	1,143	108.5%	1,129	98.8%	1,145	101.4%	1,239	108.2%
		日帰り	3,207	3,216	100.3%	3,148	97.9%	3,171	100.7%	3,240	102.2%

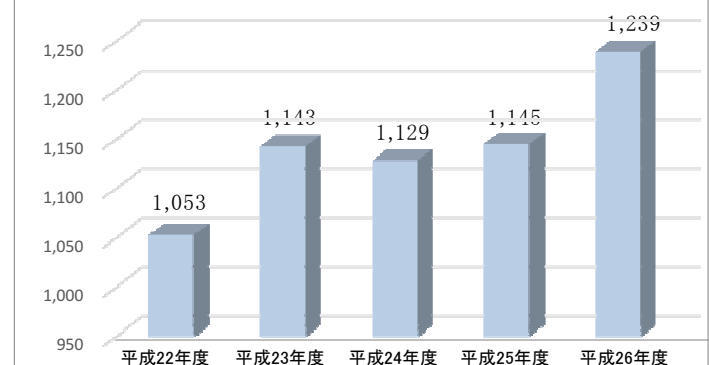
観光客数

(単位:千人)



宿泊者数(観光客数の内数)

(単位:千人)



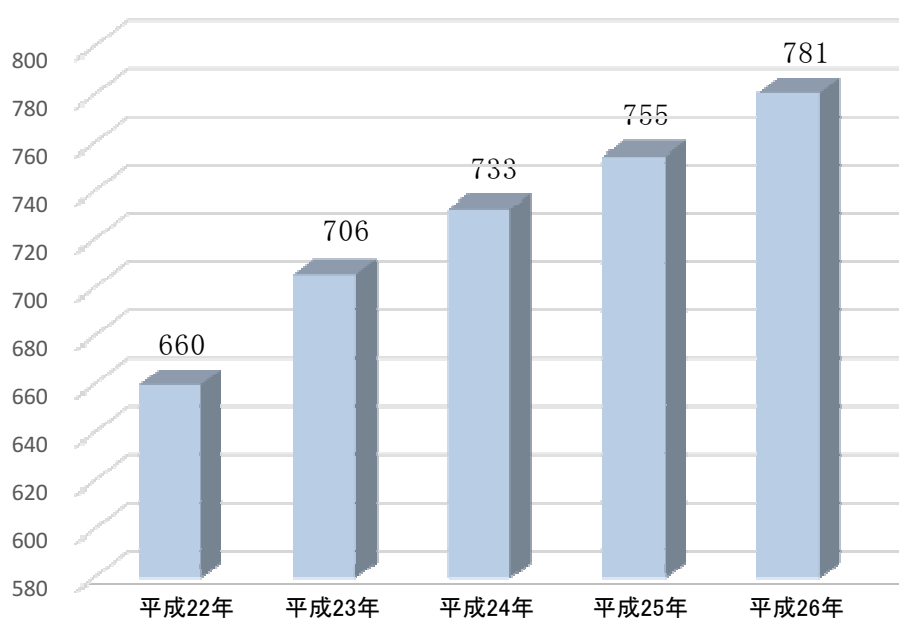
## (2) JR城崎温泉駅の乗降者数

(単位:千人)

	平成22年	平成23年	平成24年	平成25年	平成26年
乗降者数	660	706	733	755	781
前年比	—	107.0 %	103.8 %	103.0 %	103.4 %

### JR城崎温泉駅の乗降者数

(単位:千人)



[問合せ] 豊岡市環境経済部大交流課 Tel0796-21-9016  
都市整備部都市整備課 Tel0796-24-8254