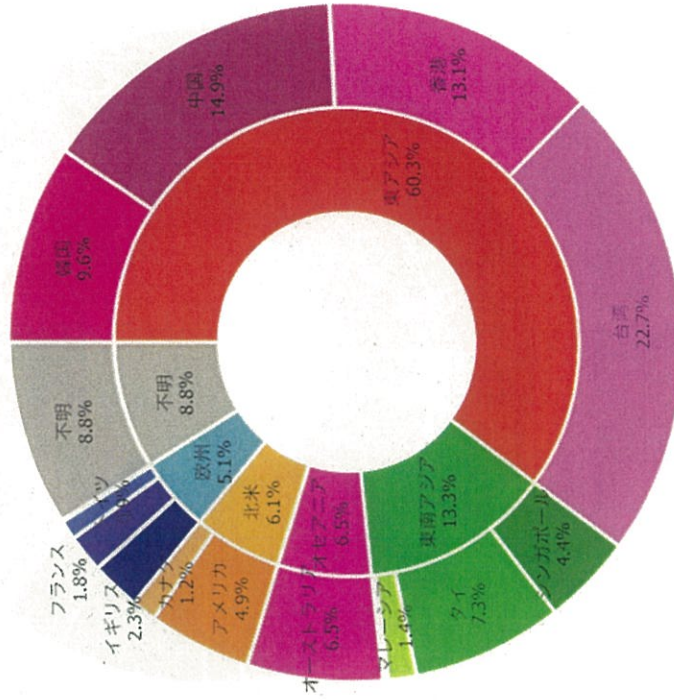


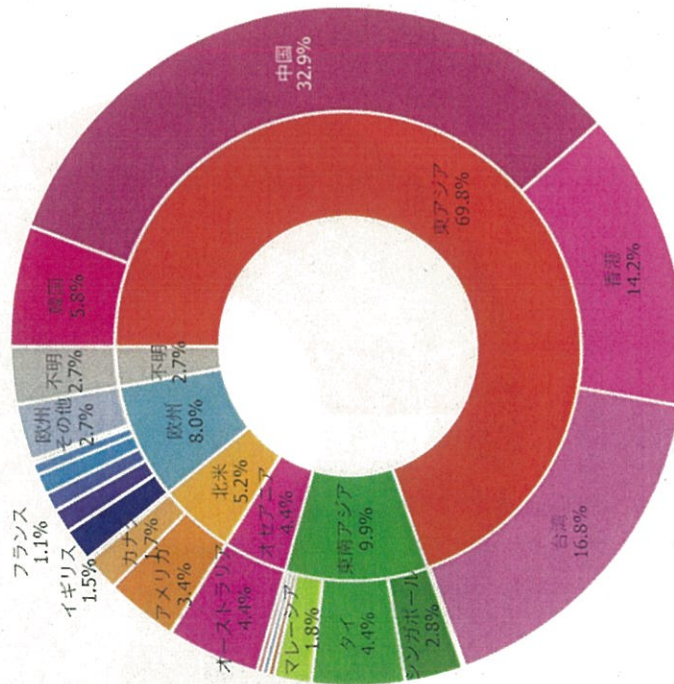
1-3月期市場別シエア比較 (2016/2015)

城崎温泉 (人泊数) 1-3月 2015年



	東アジア	東南アジア	オセアニア	北米	欧州	不明
1月	773	148	155	66	40	122
2月	1,482	239	87	69	44	91
3月	799	285	86	173	175	231
計	3,054	672	328	308	259	444
	60.30%	13.27%	6.48%	6.08%	5.11%	8.77%
				17.67%		100.00%

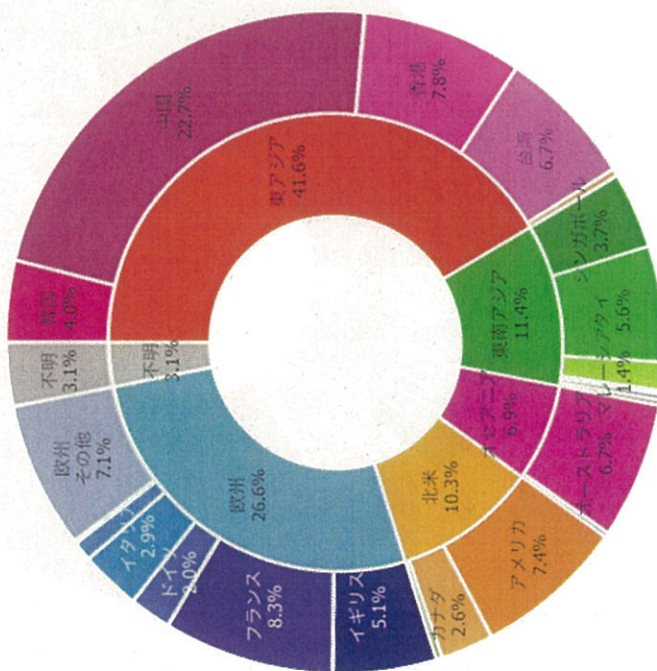
城崎温泉 (人泊数) 1-3月 2016年



	東アジア	東南アジア	オセアニア	北米	欧州	不明
1月	1,998	218	146	112	143	77
2月	2,953	293	86	115	120	88
3月	1,554	410	181	259	480	90
計	6,505	921	413	486	743	255
	69.77%	9.88%	4.43%	5.21%	7.97%	2.74%
				17.61%		100.00%

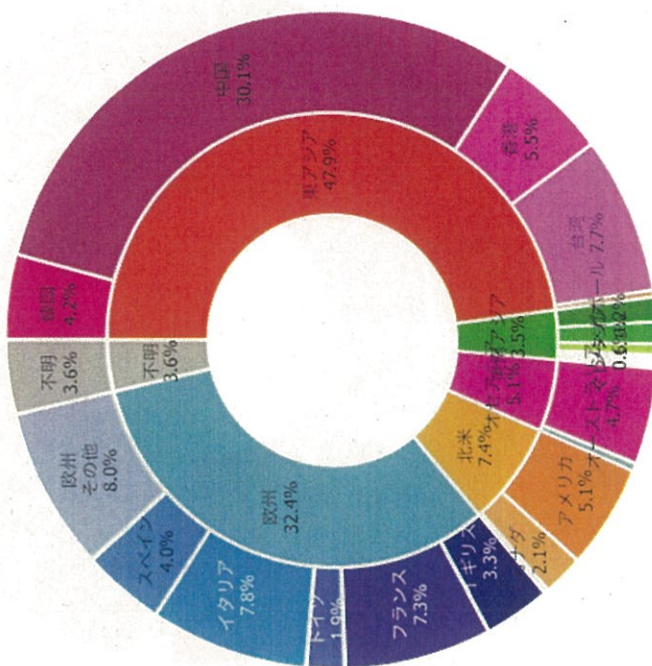
四半期別市場シェア (2015)

城崎温泉 (人泊数) 4-6月 2015



	東アジア	東南アジア	オセアニア	北米	欧州	不明
4月	1,347	472	281	355	949	76
5月	1,093	296	178	275	904	96
6月	926	158	103	203	300	79
計	3,366	926	562	833	2,153	251
	41.60%	11.44%	6.95%	10.30%	26.61%	3.10%
				43.85%		

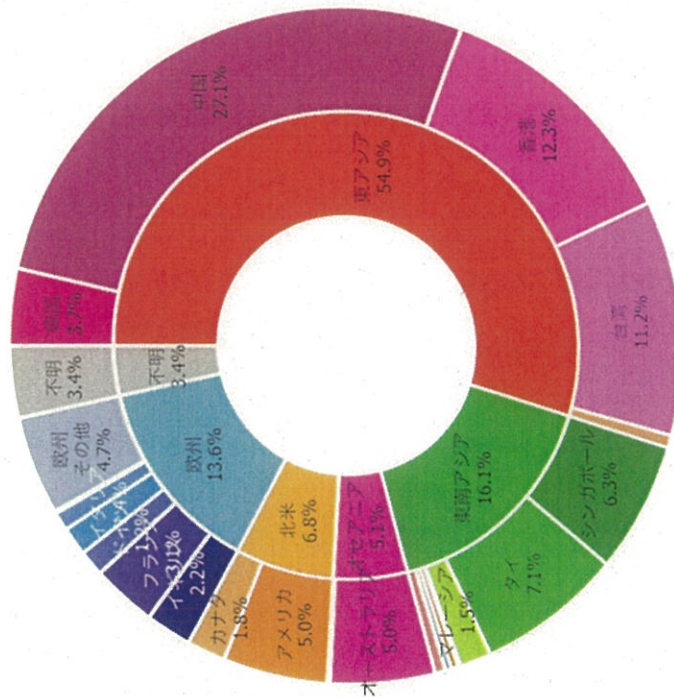
城崎温泉 (人泊数) 7-9月 2015



	東アジア	東南アジア	オセアニア	北米	欧州	不明
7月	1,184	66	116	166	610	110
8月	970	73	110	172	1,204	101
9月	1,303	114	145	197	526	52
計	3,457	253	371	535	2,340	263
	47.89%	3.50%	5.14%	7.41%	32.41%	3.64%
				44.96%		

四半期別市場シェア (2015)

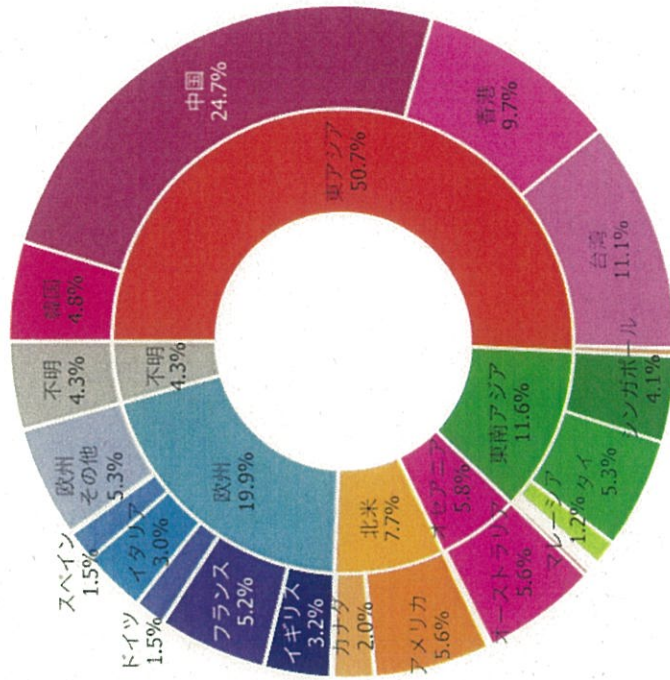
城崎温泉 (人泊数) 10-12月 2015年



	東アジア	東南アジア	オセアニア	北米	欧州	不明
10月	2,037	363	224	264	789	167
11月	2,103	756	179	295	422	101
12月	1,936	664	166	198	292	111
計	6,076	1,783	569	757	1,503	379
	54.90%	16.11%	5.14%	6.84%	13.58%	3.42%
				25.56%		

2015年間

城崎温泉 (人泊数) 1-12月 2015年



	東アジア	東南アジア	オセアニア	北米	欧州	不明
15,953	3,634	1,830	2,433	6,255	1,337	31,442
50.74%	11.56%	5.82%	7.74%	19.89%	4.25%	100.00%
			33.45%			