

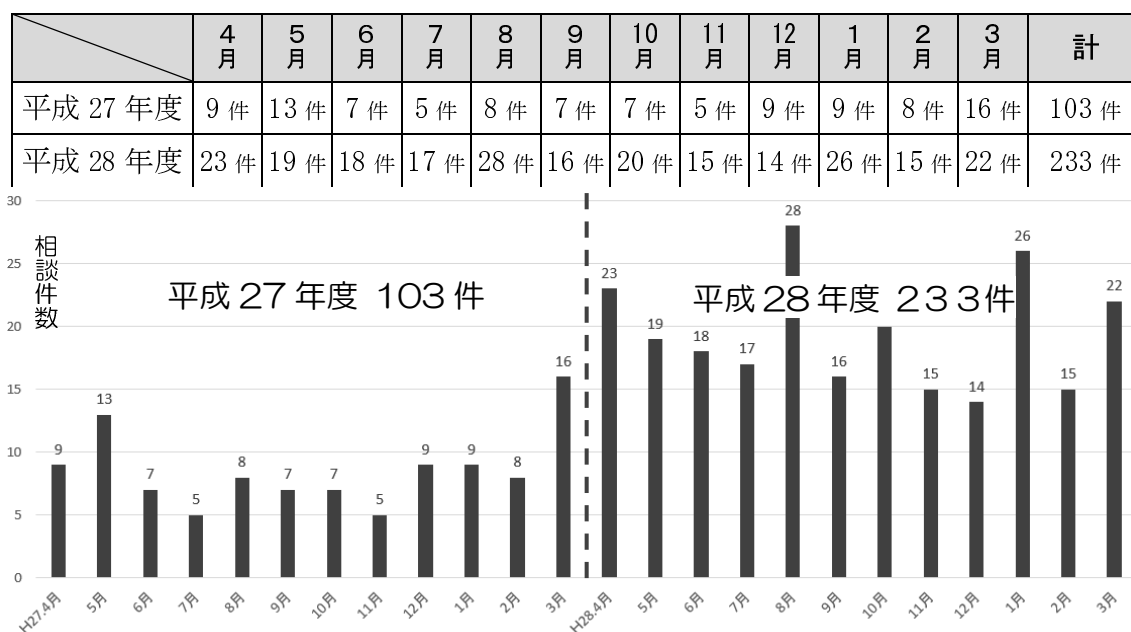
## U I ターン戦略に係る各種実績等 ～戦略目的A「暮らすなら豊岡と考え、定住する若者が増えている」～

U I ターンを促進するため、平成 28 年 4 月から移住相談のワンストップの相談窓口を設置した。  
トヨooka KABAN Artisan School  
「Toyooka KABAN Artisan School」の卒業生や「靴縫製者トレーニングセンター」修了生の進路状況なども合わせて各種U I ターン戦略の実績を報告する（※3月25日現在）。

### 1 U I ターン相談窓口

#### (1) 窓口相談件数

平成 27 年度の相談件数は 103 件であった。平成 28 年度は 233 件で、平成 27 年度の 2 倍以上となった。



#### (2) I ターン移住者実績（相談窓口分）

I ターン移住者は、平成 27 年度が 7 組 21 人で、平成 28 年度が 11 組 27 人であった。移住先は、2 年間で但東地域が最も多くなっている。

##### ア 移住地域

地域	平成 27 年度	平成 28 年度	計
豊岡	2人（1組）	10人（5組）	12人（6組）
城崎	—	1人（1組）	1人（1組）
竹野	—	6人（1組）	6人（1組）
日高	2人（1組）	—	2人（1組）
出石	6人（1組）	5人（1組）	11人（2組）
但東	11人（4組）	5人（3組）	16人（7組）
計	21人（7組）	27人（11組）	48人（18組）

##### イ 家族構成

構成	平成 27 年度	平成 28 年度	計
単身	—	4組	4組
夫婦	4組	2組	6組
夫婦＋子	1組	3組	4組
その他	2組	2組	4組
計	7組	11組	18組

## ウ 年代別

年代	平成 27 年度	平成 28 年度	計
～10 代	4 人	7 人	11 人
20 代	—	3 人	3 人
30 代	6 人	8 人	14 人
40 代	4 人	5 人	9 人
50 代	1 人	1 人	2 人
60 代～	6 人	3 人	9 人
計	21 人	27 人	48 人

## 2 ポータルサイト閲覧数等

平成 28 年 9 月に旧サイトを廃止し、移住定住ポータルサイト「飛んでるローカル豊岡」を公開した。市民ライターによる豊岡での暮らしなどの記事を中心に、豊岡の「仕事」や「住まい」の情報を発信している。

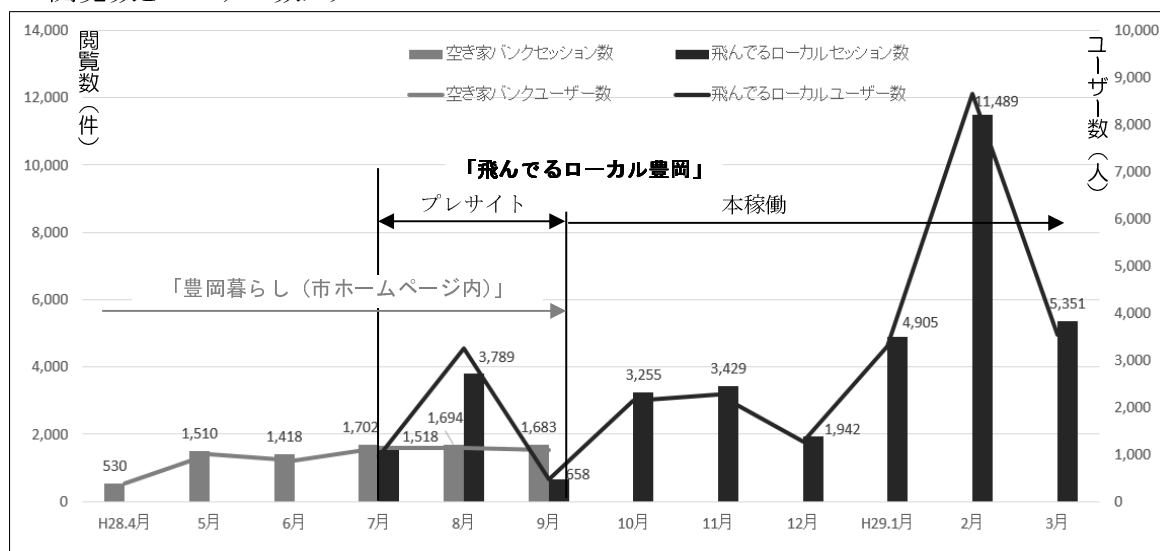
### (1) 旧サイト「豊岡暮らし（市ホームページ内）」

- ア 集計期間 平成 28 年 4 月～ 9 月
- イ 閲覧数 8,537 件【1,423 件/月】
- ウ ユーザー数 4,816 人【803 人/月】

### (2) 移住定住ポータルサイト「飛んでるローカル豊岡」

- ア 集計期間 平成 28 年 7 月～平成 29 年 3 月  
(※ 平成 28 年 7 月～9 月はプレサイト期間)
- イ 閲覧数 36,336 件【4,037 件/月】
- ウ ユーザー数 22,553 人【2,506 人/月】

< 閲覧数とユーザー数グラフ >



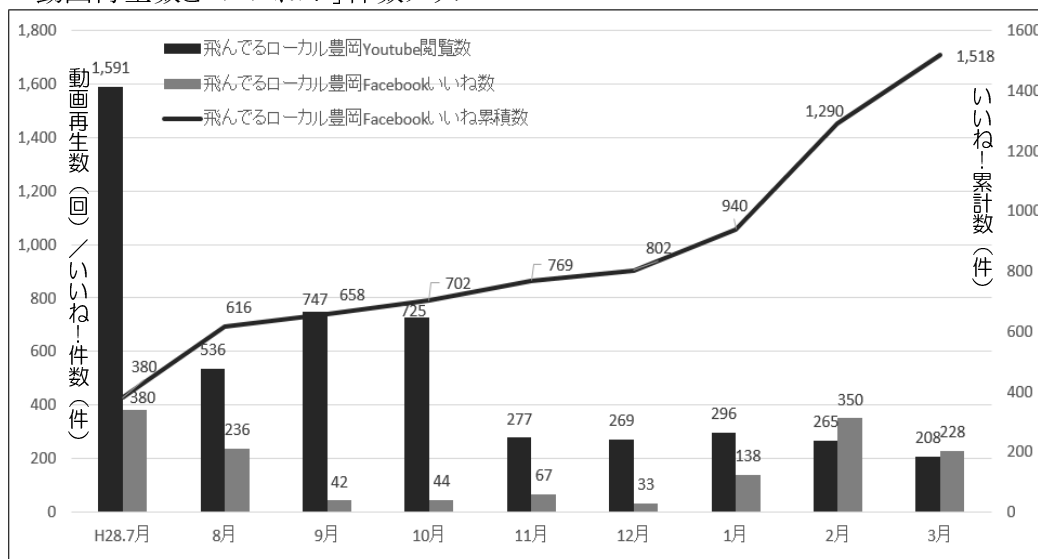
## 3 「『飛んでるローカル豊岡』動画」閲覧数等

平成 28 年 7 月から動画の公開と、Facebook ページを開設した。

- (1) 集計期間 平成 28 年 7 月～平成 29 年 3 月
- (2) 動画再生数 4,914 回
- (3) 「Facebook ページへのいいね！」数 1,518 件



<動画再生数と「いいね！」件数グラフ>



#### 4 アルチザンスクール卒業生およびトレーニングセンター修了者の進路状況

##### (1) 「Toyooka KABAN Artisan School」卒業生

市外出身の卒業生 22 人のうち、14 人が市内の鞆企業に就職した。

年 度	期別	卒業者数 ( )内は市外出身者数	市内鞆企業就職者数 ( )内は市外出身者数
平成 26 年度	1	6 人 ( 5 人)	5 人 ( 4 人)
平成 27 年度	2	9 人 ( 9 人)	3 人 ( 3 人)
平成 28 年度	3	8 人 ( 8 人)	7 人 ( 7 人)
計		23 人 (22 人)	15 人 (14 人)

##### (2) 「鞆縫製者トレーニングセンター」修了生

市外出身の修了生 23 人のうち、21 人が市内の鞆企業に就職した。

年 度	期別	終了者数 ( )内は市外出身者数	市内鞆企業就職者数 ( )内は市外出身者数
平成 25 年度	1	10 人 ( 2 人)	9 人 ( 2 人)
	2	10 人 ( 5 人)	8 人 ( 3 人)
平成 26 年度	3	10 人 ( 4 人)	9 人 ( 4 人)
	4	8 人 ( 2 人)	8 人 ( 2 人)
	5	6 人 ( 1 人)	5 人 ( 1 人)
平成 27 年度	6	9 人 ( 1 人)	9 人 ( 1 人)
	7	7 人 ( 3 人)	7 人 ( 3 人)
	8	6 人 ( 1 人)	6 人 ( 1 人)
平成 28 年度	9	6 人 ( 3 人)	3 人 ( 3 人)
	10	4 人 ( 1 人)	4 人 ( 1 人)
計		76 人 (23 人)	71 人 (21 人)