



No.1

平成29年度

豊岡市予算について

兵庫県豊岡市

目 次

1	平成29年度当初予算編成の考え方	1
2	平成29年度豊岡市予算	2
3	会計別当初予算額比較表	3
4	会計別地方債現在高の推移	5
5	基金の状況	7
6	(参考資料) 財政指標	9
7	(参考資料) 基礎的財政収支(プライマリーバランス)の推移	10
8	会計別予算の概要	
	一般会計	11
	国民健康保険事業特別会計(事業勘定)	12
	国民健康保険事業特別会計(直診勘定)	20
	後期高齢者医療事業特別会計	28
	介護保険事業特別会計	36
	診療所事業特別会計	44
	霊苑事業特別会計	52
	太陽光発電事業特別会計	56
	管理会財産区特別会計	62
	水道事業会計	66
	下水道事業会計	67
	農業共済事業特別会計	68

地方創生・未来への挑戦

基本姿勢

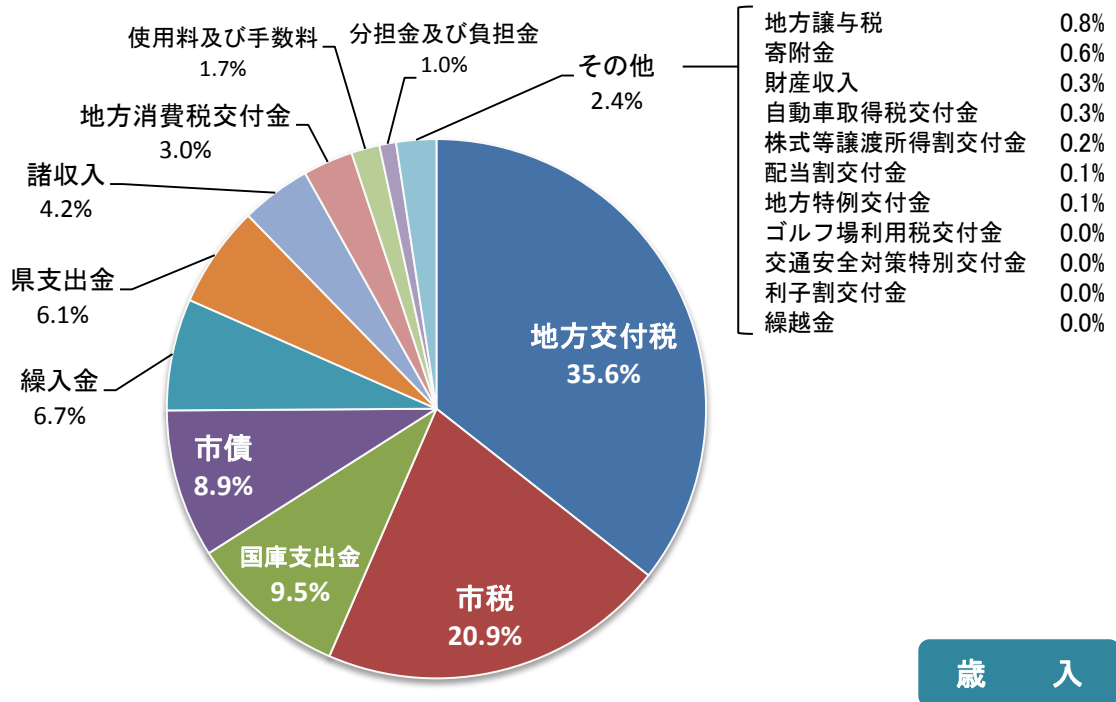
- 1 市民の日々の暮らしを着実に支え続ける。
- 2 4つの危機（コミュニティ、災害、経済、財政）からの脱却を目指し、的確に対応する。
- 3 地方創生に果敢に挑戦する。

2 平成29年度豊岡市予算

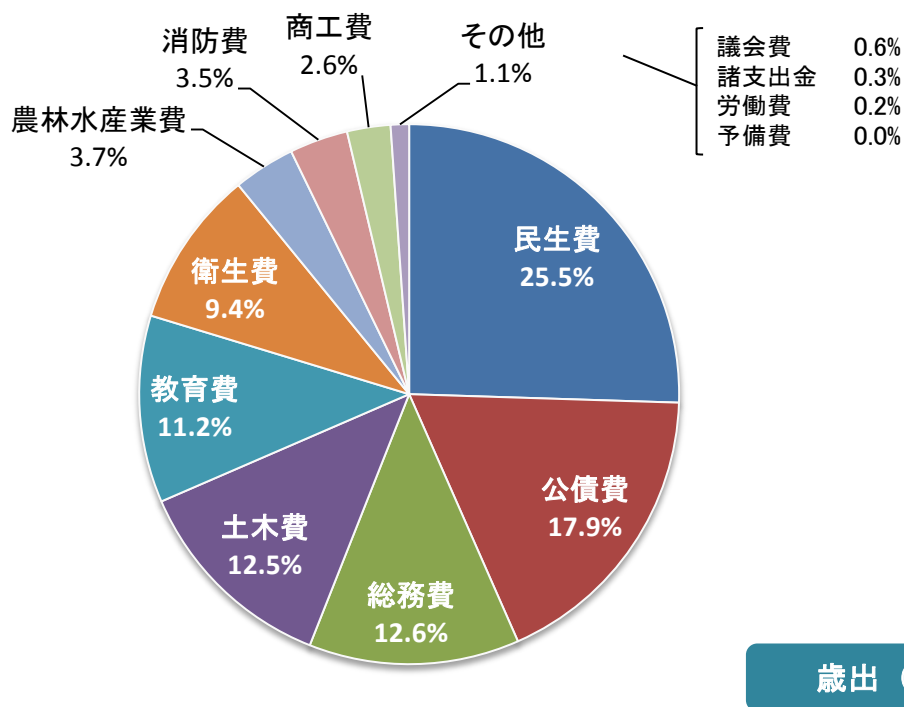
〈予算規模と対前年度伸率〉

一般会計	477億1,000万円	△2.4%
特別会計	214億6,682万2千円	△0.7%
企業会計	154億8,216万1千円	3.3%
合計	846億5,898万3千円	△1.0%

一般会計歳入



一般会計歳出



3 会計別当初予算額比較表

会計区分		平成29年度 予算額	平成28年度 予算額	比較増減額・率(%)	
一般会計 ①		47,710,000	48,896,117	△ 1,186,117	△ 2.4
特別会計	国民健康保険事業(事業勘定)	10,875,032	11,111,763	△ 236,731	△ 2.1
	国民健康保険事業(直診勘定)	89,131	92,574	△ 3,443	△ 3.7
	後期高齢者医療事業	1,148,064	1,176,618	△ 28,554	△ 2.4
	介護保険事業	8,994,330	8,826,242	168,088	1.9
	診療所事業	248,338	307,721	△ 59,383	△ 19.3
	霊苑事業	12,057	8,205	3,852	46.9
	太陽光発電事業	97,557	96,174	1,383	1.4
	管理会財産区	2,313	2,548	△ 235	△ 9.2
	小計 ②	21,466,822	21,621,845	△ 155,023	△ 0.7
企業会計	水道事業 (支出分)	4,173,602	4,336,436	△ 162,834	△ 3.8
	下水道事業 (支出分)	11,135,790	10,482,777	653,013	6.2
	農業共済事業 (支出分)	172,769	168,782	3,987	2.4
	小計 ③	15,482,161	14,987,995	494,166	3.3
合計 (①+②+③)		84,658,983	85,505,957	△ 846,974	△ 1.0

(単位：千円)

主な増減理由			
一般会計予算説明資料参照			
保険給付費	△393,882	後期高齢者支援金	△18,361
介護納付金	△16,852	共同事業拠出金	+177,193
総務費	△2,489	医業費	△964
総務費	+8,500	後期高齢者医療広域連合給付金	△37,054
総務費	+4,921	保険給付費	+160,862
地域支援事業費	+2,463	基金積立金	△158
豊岡休日急病診療所費	+12	森本診療所費	△6,357
神鍋診療所費	+1,507	高橋診療所費	△54,605
総合健康ゾーン診療所費	+60		
霊苑管理費	+3,464	予備費	+388
総務費	△200	施設費	+10,027
諸支出金	△8,444		
高橋財産区費	△78	予備費	△157
営業費用	△6,136	営業外費用	△4,465
特別損失	+488	建設改良費	△138,138
企業債償還金	△14,583		
営業費用	△49,197	営業外費用	△60,544
特別損失	+22	建設改良費	+655,902
企業債償還金	+106,830		
農作物共済	+277	家畜共済	+3,023
畑作物共済	△335	業務勘定	+1,160

4 会計別地方債現在高の推移

区 分		平成29年度末 見 込	平成28年度末 見 込
一 般 会 計 ①		58,536,802	62,319,949
特 別 会 計	国民健康保険事業(直診勘定)	3,444	3,844
	診 療 所 事 業	78,317	71,980
	霊 苑 事 業	0	0
	宅 地 事 業	0	0
	小 計 ②	81,761	75,824
企 業 会 計	水 道 事 業	12,802,263	13,211,225
	うち簡易水道事業	—	4,587,919
	下 水 道 事 業	48,764,799	49,954,950
	小 計 ③	61,567,062	63,166,175
合 計 (①+②+③)		120,185,625	125,561,948

※簡易水道事業は、平成29年度から水道事業に統合

(参考) 住民1人当たり地方債現在高 平成29年1月末現在豊岡市人口 83,893人

	平成29年度末見込	平成28年度末見込
一 般 会 計	698	743
特 別 会 計	1	1
企 業 会 計	734	753
計	1,433	1,497

普通会計(一般会計+診療所事業特会+霊苑事業特会)	699	744
---------------------------	-----	-----

類似団体(Ⅱ-1) (注) H26年度末現在	普通会計	人口1人当たり
	34,060,558	406

(単位：千円)

比較増減額・率 (%)		平成27年度末	平成26年度末	平成25年度末
△ 3,783,147	△ 6.1	62,030,845	62,204,895	63,041,144
△ 400	△ 10.4	2,440	2,831	3,218
6,337	8.8	7,933	8,876	9,809
0		0	318,807	372,899
0		0	0	5,873
5,937	7.8	10,373	330,514	391,799
△ 408,962	△ 3.1	13,987,678	14,659,458	15,285,654
—	—	4,870,107	5,059,052	5,319,443
△ 1,190,151	△ 2.4	51,243,971	52,661,467	54,029,942
△ 1,599,113	△ 2.5	65,231,649	67,320,925	69,315,596
△ 5,376,323	△ 4.3	127,272,867	129,856,334	132,748,539

(単位：千円)

比較増減額・率 (%)		平成27年度末	平成26年度末	平成25年度末
△ 45	△ 6.1	739	730	731
0	0.0	0	4	5
△ 19	△ 2.5	777	789	804
△ 64	△ 4.3	1,516	1,523	1,540
△ 45	△ 6.0	739	734	736

5 基金の状況

区 分		平成29年度 当初予算時	平成28年度 年度末見込
財 政 調 整 基 金		10,837,754	11,873,999
	うち財源調整分	10,495,838	11,532,083
	うち特定目的化基金分	341,916	341,916
特 定 目 的 基 金	市 債 管 理 基 金	2,525,550	4,182,239
	福 祉 基 金	1,196,630	1,196,630
	コ ウ ノ ト リ 基 金	54,026	67,716
	豊岡市立美術館「伊藤清永記念館」管理基金	1,013	1,012
	植 村 直 己 顕 彰 基 金	144,100	149,100
	仲 田 光 成 記 念 基 金	155	477
	東 井 義 雄 遺 徳 顕 彰 基 金	27,668	28,225
	水 と 土 保 全 対 策 基 金	30,000	30,000
	被 災 者 生 活 再 建 支 援 基 金	514,296	513,525
	交 通 遺 児 奨 学 基 金	25,072	25,423
	地 域 振 興 基 金	4,139,438	4,093,497
	暴 力 団 対 策 基 金	5,967	5,964
	小 計	8,663,915	10,293,808
定 額 運 用 基 金	奨 学 基 金 (現 金 の み)	141,363	141,316
	土 地 開 発 基 金 (現 金 の み)	388,430	363,309
	小 計	529,793	504,625
特 別 会 計 分	国 民 健 康 保 険 財 政 調 整 基 金	267,257	266,915
	国 民 健 康 保 険 資 母 診 療 所 財 政 調 整 基 金	52	51
	診 療 所 事 業 財 政 調 整 基 金	25	24
	介 護 保 険 給 付 費 準 備 基 金	121,033	198,735
	太 陽 光 発 電 事 業 基 金	38,798	31,138
	高 橋 財 産 区 特 別 福 祉 基 金	6,562	6,553
	小 計	433,727	503,416
合 計		20,465,189	23,175,848

(参考) 財政調整基金・市債管理基金の住民1人当たり基金現在高

区 分	平成29年度 当初予算時	平成28年度 年度末見込
豊岡市	159	191
類似団体(Ⅱ-1)	-	-
人 口	83,893	83,893

※各年度の人口は、年度末現在の住基人口。

ただし、平成29年度及び平成28年度は平成29年1月31日現在の住基人口。

(単位:千円)

比較増減額・率(%)		平成27年度 年度末現在高	平成26年度 年度末現在高	平成25年度 年度末現在高
△ 1,036,245	△ 8.7	10,653,753	9,615,831	8,335,627
△ 1,036,245	△ 9.0	10,312,087	9,275,143	7,995,751
0	0.0	341,666	340,688	339,876
△ 1,656,689	△ 39.6	3,855,973	3,768,137	3,151,348
0	0.0	1,196,630	1,196,630	1,196,630
△ 13,690	△ 20.2	88,207	86,477	66,245
1	0.1	3,209	5,209	8,700
△ 5,000	△ 3.4	151,235	158,974	160,681
△ 322	△ 67.5	619	417	521
△ 557	△ 2.0	28,749	29,233	29,717
0	0.0	30,000	30,000	30,000
771	0.2	512,755	511,680	510,607
△ 351	△ 1.4	25,756	25,732	25,707
45,941	1.1	4,075,077	4,215,302	4,091,504
3	0.1	5,957	5,951	5,945
△ 1,629,893	△ 15.8	9,974,167	10,033,742	9,277,605
47	0.0	140,542	120,869	119,672
25,121	6.9	316,403	286,205	267,670
25,168	5.0	456,945	407,074	387,342
342	0.1	228,090	474,528	619,432
1	2.0	50	50	50
1	4.2	23	23	23
△ 77,702	△ 39.1	170,508	100,494	116,808
7,660	24.6	19,377	7,624	0
9	0.1	6,539	6,525	6,511
△ 69,689	△ 13.8	424,587	589,244	742,824
△ 2,710,659	△ 11.7	21,509,452	20,645,891	18,743,398

比較増減額・率(%)		平成27年度 年度末現在高	平成26年度 年度末現在高	平成25年度 年度末現在高
△ 32	△ 16.8	173	157	133
-	-	-	62	60
-	-	83,943	85,244	86,173

6 (参考資料) 財政指標

- (1) 平成29年度当初予算ベースにおける経常収支比率
(臨時財政対策債含む)

90.7% ※ 類似団体 90.9% (H26年度)

《参考》H28年度決算見込み (試算)	88.8%
H28年度当初予算 (試算)	90.5%
H27年度決算	87.6%
H27年度当初予算 (試算)	88.9%

- (2) 平成29年度当初予算ベースにおける自主財源比率

35.5% ※ 類似団体 42.6% (H26年度)

《参考》H28年度当初予算 (試算)	32.5%
--------------------	-------

- (3) 実質公債費比率の試算

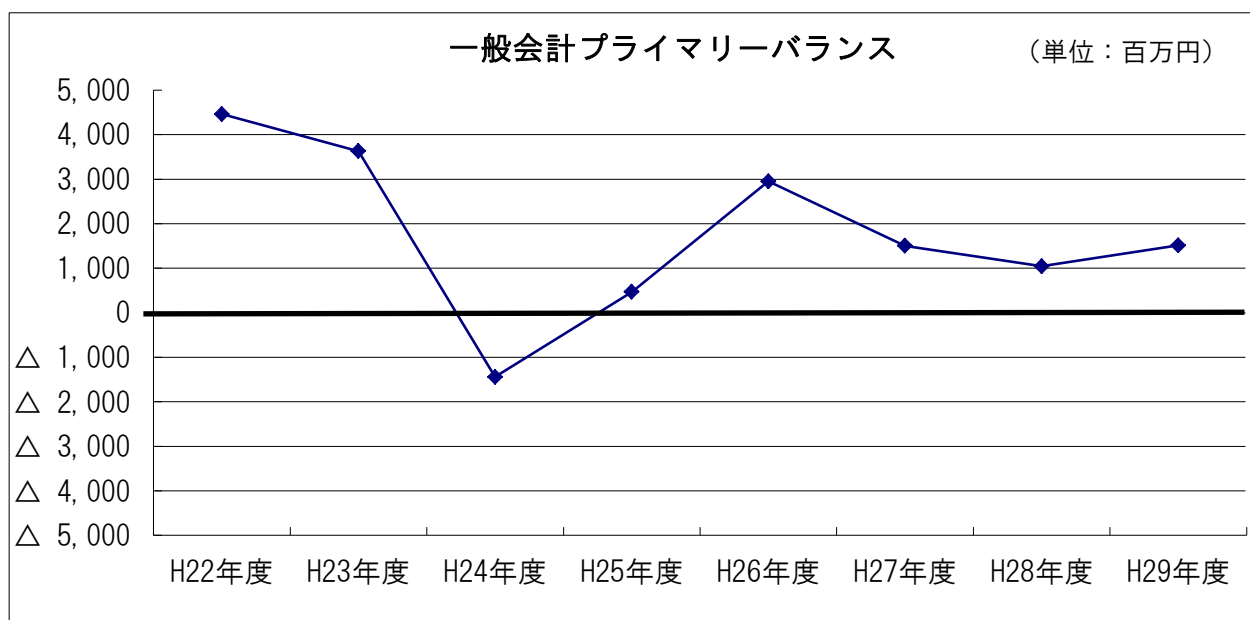
11.4% ※ 類似団体 8.8% (H26年度)

公債費負担適正化計画に定める実質公債費比率の実績及び推移見込み
(単位：%)

H24	H25	H26	H27	H28	H29見込
18.3	16.9	15.5	12.6	11.4	11.4

(注)直近3ヵ年の平均

7 (参考資料) 基礎的財政収支 (プライマリーバランス) の推移



(単位：百万円)

区分	H22年度	H23年度	H24年度	H25年度	H26年度	H27年度	H28年度	H29年度
プライマリーバランス	4,461	3,629	△ 1,441	470	2,951	1,503	1,043	1,515

※ H27年度以前は決算額、H28年度は現計予算額(補正予算第10号)、H29年度は当初予算額

[グラフの解説・分析]

平成29年度当初予算では15億1千5百万円の黒字となった。これは建設事業等に充てる市債の発行額及び基金繰入金が増加することによるもの。

プライマリーバランスは、大型事業の実施等により単年度では赤字となることもあることから、今後も引き続き、動向に十分配慮しながら健全な財政運営を行う。

[用語の解説]

☆基礎的財政収支 (プライマリーバランス) とは

政策的な支出を新たな借入金に頼らず、その年度の税収等で賄われているかどうか、子どもや孫などの次の世代に負担を先送りしているかどうかを示す指標。

具体的には、市債発行等を除く税収等の歳入から、過去の市債借入に対する元利償還金等を除いた歳出を差し引いた財政収支のこと。

【算出方法】

歳入総額 (繰越金、市債発行額及び財政調整基金等取崩額を除く)

－歳出総額 (市債元利償還額及び財政調整基金等積立額を除く)

平成29年度 一般会計予算の概要

予 算 額	47,710,000千円
本年度の主な 事業内容	一般会計予算説明資料を参照してください。

平成29年度 国民健康保険事業特別会計(事業勘定)予算の概要

予 算 額	10,875,032千円																																																																																				
本年度の主な 事業内容	<p>【目的】 国民健康保険法の規定に基づく、豊岡市国民健康保険事業に係る予算である。本予算では、保険給付費及び後期高齢者支援金等の保険者が負担すべき費用を計上している。</p> <p>【予算の概要】 (歳出)</p> <table style="width: 100%; border-collapse: collapse;"> <tr> <td style="width: 50%;">総務費</td> <td style="width: 30%; text-align: right;">138,869千円</td> <td style="width: 20%; text-align: right;">(6,803千円</td> <td style="width: 10%; text-align: right;">5.2%)</td> </tr> <tr> <td>保険給付事業費</td> <td style="text-align: right;">6,203,829千円</td> <td style="text-align: right;">(△393,882千円</td> <td style="text-align: right;">△ 6.0%)</td> </tr> <tr> <td> うち一般被保険者療養給付費</td> <td style="text-align: right;">5,127,409千円</td> <td style="text-align: right;">(△ 5.8%)</td> <td></td> </tr> <tr> <td> うち退職被保険者等療養給付費</td> <td style="text-align: right;">176,973千円</td> <td style="text-align: right;">(△13.0%)</td> <td></td> </tr> <tr> <td>後期高齢者支援金</td> <td style="text-align: right;">1,214,092千円</td> <td style="text-align: right;">(△ 18,361千円</td> <td style="text-align: right;">△ 1.5%)</td> </tr> <tr> <td>介護納付金</td> <td style="text-align: right;">455,260千円</td> <td style="text-align: right;">(△ 16,852千円</td> <td style="text-align: right;">△ 3.6%)</td> </tr> <tr> <td>共同事業拠出金</td> <td style="text-align: right;">2,645,306千円</td> <td style="text-align: right;">(177,193千円</td> <td style="text-align: right;">7.2%)</td> </tr> <tr> <td>保健事業費</td> <td style="text-align: right;">152,819千円</td> <td style="text-align: right;">(8,315千円</td> <td style="text-align: right;">5.8%)</td> </tr> <tr> <td> うち特定健康診査・特定保健指導事業費</td> <td style="text-align: right;">124,624千円</td> <td style="text-align: right;">(1.2%)</td> <td></td> </tr> </table> <p>(歳入)</p> <table style="width: 100%; border-collapse: collapse;"> <tr> <td style="width: 50%;">国民健康保険税</td> <td style="width: 30%; text-align: right;">1,880,325千円</td> <td style="width: 20%; text-align: right;">(△359,914千円</td> <td style="width: 10%; text-align: right;">△16.1%)</td> </tr> <tr> <td> うち一般被保険者国民健康保険税</td> <td style="text-align: right;">1,831,888千円</td> <td style="text-align: right;">(△15.6%)</td> <td></td> </tr> <tr> <td>国庫支出金</td> <td style="text-align: right;">2,091,671千円</td> <td style="text-align: right;">(△140,801千円</td> <td style="text-align: right;">△ 6.3%)</td> </tr> <tr> <td> うち療養給付費等負担金</td> <td style="text-align: right;">1,450,337千円</td> <td style="text-align: right;">(△ 8.4%)</td> <td></td> </tr> <tr> <td> うち財政調整交付金</td> <td style="text-align: right;">550,520千円</td> <td style="text-align: right;">(△ 4.6%)</td> <td></td> </tr> <tr> <td>療養給付費交付金</td> <td style="text-align: right;">249,936千円</td> <td style="text-align: right;">(△ 59,395千円</td> <td style="text-align: right;">△19.2%)</td> </tr> <tr> <td>前期高齢者交付金</td> <td style="text-align: right;">2,628,072千円</td> <td style="text-align: right;">(89,740千円</td> <td style="text-align: right;">3.5%)</td> </tr> <tr> <td>県支出金</td> <td style="text-align: right;">700,614千円</td> <td style="text-align: right;">(75,960千円</td> <td style="text-align: right;">12.2%)</td> </tr> <tr> <td>共同事業交付金</td> <td style="text-align: right;">2,566,075千円</td> <td style="text-align: right;">(109,342千円</td> <td style="text-align: right;">4.5%)</td> </tr> <tr> <td>繰入金</td> <td style="text-align: right;">739,495千円</td> <td style="text-align: right;">(47,308千円</td> <td style="text-align: right;">6.8%)</td> </tr> <tr> <td> うち一般会計繰入金</td> <td style="text-align: right;">739,495千円</td> <td style="text-align: right;">(6.8%)</td> <td></td> </tr> <tr> <td> うち基金繰入金</td> <td style="text-align: right;">0千円</td> <td style="text-align: right;">(0.0%)</td> <td></td> </tr> </table> <p style="text-align: right;">※ () は対前年度比</p>	総務費	138,869千円	(6,803千円	5.2%)	保険給付事業費	6,203,829千円	(△393,882千円	△ 6.0%)	うち一般被保険者療養給付費	5,127,409千円	(△ 5.8%)		うち退職被保険者等療養給付費	176,973千円	(△13.0%)		後期高齢者支援金	1,214,092千円	(△ 18,361千円	△ 1.5%)	介護納付金	455,260千円	(△ 16,852千円	△ 3.6%)	共同事業拠出金	2,645,306千円	(177,193千円	7.2%)	保健事業費	152,819千円	(8,315千円	5.8%)	うち特定健康診査・特定保健指導事業費	124,624千円	(1.2%)		国民健康保険税	1,880,325千円	(△359,914千円	△16.1%)	うち一般被保険者国民健康保険税	1,831,888千円	(△15.6%)		国庫支出金	2,091,671千円	(△140,801千円	△ 6.3%)	うち療養給付費等負担金	1,450,337千円	(△ 8.4%)		うち財政調整交付金	550,520千円	(△ 4.6%)		療養給付費交付金	249,936千円	(△ 59,395千円	△19.2%)	前期高齢者交付金	2,628,072千円	(89,740千円	3.5%)	県支出金	700,614千円	(75,960千円	12.2%)	共同事業交付金	2,566,075千円	(109,342千円	4.5%)	繰入金	739,495千円	(47,308千円	6.8%)	うち一般会計繰入金	739,495千円	(6.8%)		うち基金繰入金	0千円	(0.0%)	
総務費	138,869千円	(6,803千円	5.2%)																																																																																		
保険給付事業費	6,203,829千円	(△393,882千円	△ 6.0%)																																																																																		
うち一般被保険者療養給付費	5,127,409千円	(△ 5.8%)																																																																																			
うち退職被保険者等療養給付費	176,973千円	(△13.0%)																																																																																			
後期高齢者支援金	1,214,092千円	(△ 18,361千円	△ 1.5%)																																																																																		
介護納付金	455,260千円	(△ 16,852千円	△ 3.6%)																																																																																		
共同事業拠出金	2,645,306千円	(177,193千円	7.2%)																																																																																		
保健事業費	152,819千円	(8,315千円	5.8%)																																																																																		
うち特定健康診査・特定保健指導事業費	124,624千円	(1.2%)																																																																																			
国民健康保険税	1,880,325千円	(△359,914千円	△16.1%)																																																																																		
うち一般被保険者国民健康保険税	1,831,888千円	(△15.6%)																																																																																			
国庫支出金	2,091,671千円	(△140,801千円	△ 6.3%)																																																																																		
うち療養給付費等負担金	1,450,337千円	(△ 8.4%)																																																																																			
うち財政調整交付金	550,520千円	(△ 4.6%)																																																																																			
療養給付費交付金	249,936千円	(△ 59,395千円	△19.2%)																																																																																		
前期高齢者交付金	2,628,072千円	(89,740千円	3.5%)																																																																																		
県支出金	700,614千円	(75,960千円	12.2%)																																																																																		
共同事業交付金	2,566,075千円	(109,342千円	4.5%)																																																																																		
繰入金	739,495千円	(47,308千円	6.8%)																																																																																		
うち一般会計繰入金	739,495千円	(6.8%)																																																																																			
うち基金繰入金	0千円	(0.0%)																																																																																			

1 国民健康保険事業特別会計（事業勘定）歳入予算総括表

款 名 称		平成29年度 予 算 額	平成28年度 予 算 額	比較増減額・率(%)	
01	国民健康保険税	1,880,325	2,240,239	△ 359,914	△ 16.1
02	使用料及び手数料	1,200	1,000	200	20.0
03	国庫支出金	2,091,671	2,232,472	△ 140,801	△ 6.3
04	療養給付費交付金	249,936	309,331	△ 59,395	△ 19.2
05	前期高齢者交付金	2,628,072	2,538,332	89,740	3.5
06	県支出金	700,614	624,654	75,960	12.2
08	共同事業交付金	2,566,075	2,456,733	109,342	4.5
09	財産収入	342	320	22	6.9
10	繰入金	739,495	692,187	47,308	6.8
11	繰越金	3	3	0	0.0
12	諸収入	17,299	16,492	807	4.9
歳入合計		10,875,032	11,111,763	△ 236,731	△ 2.1

(単位：千円)

主 な 内 容			
一般被保険者国民健康保険税	1,831,888	退職被保険者国民健康保険税	48,437
督促手数料	1,200		
療養給付費等負担金	1,450,337	高額医療費共同事業負担金	78,102
特定健康診査・特定保健指導負担金	12,712	財政調整交付金	550,520
療養給付費交付金	249,936		
前期高齢者交付金	2,628,072		
高額医療費共同事業負担金	78,102	特定健康診査・特定保健指導負担金	12,712
国民健康保険事業補助金	9,498	財政調整交付金	600,302
高額医療費共同事業交付金	291,302	保険財政共同安定化事業交付金	2,274,773
利子及び配当金	342		
一般会計繰入金	739,495		
療養給付費等国庫負担金繰越金	1	療養給付費交付金繰越金	1
その他繰越金	1		
延滞金、加算金及び過料	8,813	預金利子	1
雑入	8,485		

2 国民健康保険事業特別会計（事業勘定）歳出予算総括表

款 名 称		平成29年度 予 算 額	平成28年度 予 算 額	比較増減額・率(%)	
01	総 務 費	138,869	132,066	6,803	5.2
02	保 険 給 付 費	6,203,829	6,597,711	△ 393,882	△ 6.0
03	後期高齢者支援金	1,214,092	1,232,453	△ 18,361	△ 1.5
04	前期高齢者納付金	1,473	1,431	42	2.9
05	老人保健拠出金	40	51	△ 11	△ 21.6
06	介 護 納 付 金	455,260	472,112	△ 16,852	△ 3.6
07	共 同 事 業 拠 出 金	2,645,306	2,468,113	177,193	7.2
08	保 健 事 業 費	152,819	144,504	8,315	5.8
09	基 金 積 立 金	342	320	22	6.9
10	公 債 費	100	100	0	0.0
11	諸 支 出 金	12,902	12,902	0	0.0
90	予 備 費	50,000	50,000	0	0.0
歳 出 合 計		10,875,032	11,111,763	△ 236,731	△ 2.1

(単位：千円)

主 な 内 容			
人件費	108,671	一般管理費	20,340
賦課徴収費	9,670	運営協議会費	188
療養諸費	5,365,407	高額療養費	800,472
移送費	400	出産育児一時金	29,400
葬祭費	8,100	結核医療付加金	50
後期高齢者支援金	1,214,013	後期高齢者関係事務費拠出金	79
前期高齢者納付金	1,396	前期高齢者関係事務費拠出金	77
老人保健事務費拠出金	40		
介護納付金	455,260		
高額医療費拠出金	312,410	保険財政共同安定化事業拠出金	2,332,896
人件費	16,238	保健衛生普及費	11,957
特定健康診査・特定保健指導事業	124,624		
財政調整基金積立金	342		
利子	100		
償還金及び還付加算金	11,402	国民健康保険事業特別会計 (直診勘定) 繰出金	1,500
予備費	50,000		

3 国民健康保険事業特別会計（事業勘定）歳出款・節別予算

番号	節別	款別							
			総務費	保険給付費	後期高齢者支援金	前期高齢者納付金	老人保健拠出金	介護納付金	
1	報	酬	2,157						
2	給	料	51,616						
3	職 員 手 当 等		27,573						
4	共 濟	費	16,712						
5	災 害 補 償 費								
6	恩 給 及 び 退 職 年 金								
7	賃	金							
8	報 償	費							
9	旅	費	362						
10	交 際	費							
11	需 用	費	3,711						
12	役 務	費	11,830	12,778					
13	委 託	料	13,370						
14	使 用 料 及 び 賃 借 料		40						
15	工 事 請 負 費								
16	原 材 料 費								
17	公 有 財 産 購 入 費								
18	備 品 購 入 費								
19	負担金、補助及び交付金		11,498	6,191,051	1,214,092	1,473	40	455,260	
20	扶 助 費								
21	貸 付 金								
22	補償、補填及び賠償金								
23	償還金、利子及び割引料								
24	投 資 及 び 出 資 金								
25	積 立 金								
26	寄 附 金								
27	公 課 費								
28	繰 出 金								
29	予 備 費								
	計		138,869	6,203,829	1,214,092	1,473	40	455,260	

(単位：千円)

平成29年度								平成28年度	
共同事業拠出金	保健事業費	基金積立金	公債費	諸支出金	予備費	計	構成比(%)	計	構成比(%)
	15,337					17,494	0.2	16,019	0.1
	11,025					62,641	0.6	61,221	0.6
	8,967					36,540	0.3	35,201	0.3
	6,174					22,886	0.2	22,609	0.2
	825					825	0.0	820	0.0
	123					485	0.0	381	0.0
	3,396					7,107	0.1	7,404	0.1
	8,890					33,498	0.3	35,728	0.3
	97,725					111,095	1.0	97,759	0.9
	347					387	0.0	363	0.0
2,645,306	10					10,518,730	96.7	10,770,936	97.0
			100	11,402		11,502	0.1	11,502	0.1
		342				342	0.0	320	0.0
				1,500		1,500	0.0	1,500	0.0
					50,000	50,000	0.5	50,000	0.4
2,645,306	152,819	342	100	12,902	50,000	10,875,032	100.0	11,111,763	100.0

平成29年度 国民健康保険事業特別会計(直診勘定)予算の概要

予 算 額	89,131千円																				
<p>本年度の主な 事業内容</p>	<p>【目的】 国民健康保険法に基づく直営診療施設勘定に係る予算である。 国民健康保険資母診療所（へき地診療所）の運営を行う。</p> <p>（資母診療所） 診療科目 内科・外科・脳神経外科・眼科・形成外科 医師 1人（眼科は日高医療センター、形成は公立豊岡病院から派遣）</p> <p>【予算の概要】</p> <p>（歳出）</p> <table style="width: 100%; border: none;"> <tr> <td style="padding-left: 20px;">総務費</td> <td style="text-align: right;">44,959千円</td> </tr> <tr> <td style="padding-left: 20px;">医業費</td> <td style="text-align: right;">43,626千円</td> </tr> <tr> <td style="padding-left: 20px;">公債費</td> <td style="text-align: right;">445千円</td> </tr> </table> <p>（歳入）</p> <table style="width: 100%; border: none;"> <tr> <td style="padding-left: 20px;">診療収入</td> <td style="text-align: right;">79,204千円</td> </tr> <tr> <td style="padding-left: 20px;">使用料及び手数料</td> <td style="text-align: right;">800千円</td> </tr> <tr> <td style="padding-left: 40px;">自動車使用料</td> <td style="text-align: right;">32千円</td> </tr> <tr> <td style="padding-left: 40px;">診断書等文書料</td> <td style="text-align: right;">768千円</td> </tr> <tr> <td style="padding-left: 20px;">他会計繰入金</td> <td style="text-align: right;">8,943千円</td> </tr> <tr> <td style="padding-left: 40px;">一般会計繰入金</td> <td style="text-align: right;">7,443千円</td> </tr> <tr> <td style="padding-left: 40px;">事業勘定繰入金</td> <td style="text-align: right;">1,500千円</td> </tr> </table>	総務費	44,959千円	医業費	43,626千円	公債費	445千円	診療収入	79,204千円	使用料及び手数料	800千円	自動車使用料	32千円	診断書等文書料	768千円	他会計繰入金	8,943千円	一般会計繰入金	7,443千円	事業勘定繰入金	1,500千円
総務費	44,959千円																				
医業費	43,626千円																				
公債費	445千円																				
診療収入	79,204千円																				
使用料及び手数料	800千円																				
自動車使用料	32千円																				
診断書等文書料	768千円																				
他会計繰入金	8,943千円																				
一般会計繰入金	7,443千円																				
事業勘定繰入金	1,500千円																				

1 国民健康保険事業特別会計（直診勘定）歳入予算総括表

科目名称		平成29年度 予算額	平成28年度 予算額	比較増減額・率(%)	
01	診療収入	79,204	76,632	2,572	3.4
02	使用料及び手数料	800	624	176	28.2
04	財産収入	1	1	0	0.0
05	繰入金	8,943	14,274	△ 5,331	△ 37.3
06	繰越金	1	1	0	0.0
07	諸収入	182	142	40	28.2
08	市債	0	900	△ 900	皆減
歳入合計		89,131	92,574	△ 3,443	△ 3.7

(単位：千円)

主 な 内 容			
国民健康保険診療報酬収入	11,988	一部負担金収入	10,824
社会保険診療報酬収入	6,708	その他診療報酬収入	1,800
後期高齢者診療報酬収入	45,864	その他の診療収入	1,900
介護保険報酬収入	120		
手数料	768	使用料	32
利子及び配当金	1		
一般会計繰入金	7,443	事業勘定繰入金	1,500
繰越金	1		
雑入	182		
廃目			

2 国民健康保険事業特別会計（直診勘定）歳出予算総括表

科目名称		平成29年度 予算額	平成28年度 予算額	比較増減額・率(%)	
01	総務費	44,959	47,448	△ 2,489	△ 5.2
02	医療費	43,626	44,590	△ 964	△ 2.2
03	基金積立金	1	1	0	0.0
04	公債費	445	435	10	2.3
90	予備費	100	100	0	0.0
歳出合計		89,131	92,574	△ 3,443	△ 3.7

(単位：千円)

主 な 内 容			
一般管理費（人件費）	36,216	一般管理費	8,743
医療用消耗器材費	4,088	医療用衛生材料費	36,000
医療用機械器具費	3,538		
積立金	1		
元金	400	利子	45
予備費	100		

3 国民健康保険事業特別会計（直診勘定）歳出款・節別予算

番号	節別	款別	平成29年度				
			総務費	医業費	基金積立金	公債費	予備費
1	報	酬					
2	給	料	6,385				
3	職 員 手 当 等		15,039				
4	共 濟	費	4,321				
5	災 害 補 償 費						
6	恩 給 及 び 退 職 年 金						
7	賃	金	9,574				
8	報 償	費	3				
9	旅	費	71				
10	交 際	費					
11	需 用	費	2,326	37,884			
12	役 務	費	616	2,304			
13	委 託	料	757	696			
14	使 用 料 及 び 賃 借 料		418	2,742			
15	工 事 請 負 費						
16	原 材 料 費						
17	公 有 財 産 購 入 費						
18	備 品 購 入 費						
19	負担金、補助及び交付金		5,419				
20	扶 助	費					
21	貸 付	金					
22	補償、補填及び賠償金						
23	償還金、利子及び割引料					445	
24	投 資 及 び 出 資 金						
25	積 立	金			1		
26	寄 附	金					
27	公 課	費	30				
28	繰 出	金					
29	予 備	費					100
	計		44,959	43,626	1	445	100

(単位：千円)

		平成28年度	
計	構成比(%)	計	構成比(%)
0	0.0	0	0.0
6,385	7.2	6,343	6.9
15,039	16.9	15,211	16.4
4,321	4.9	4,184	4.5
0	0.0	0	0.0
0	0.0	0	0.0
9,574	10.7	8,922	9.6
3	0.0	0	0.0
71	0.1	126	0.1
0	0.0	0	0.0
40,210	45.1	40,052	43.3
2,920	3.3	2,688	2.9
1,453	1.6	1,284	1.4
3,160	3.5	3,160	3.4
0	0.0	3,500	3.8
0	0.0	0	0.0
0	0.0	0	0.0
0	0.0	900	1.0
5,419	6.1	5,668	6.1
0	0.0	0	0.0
0	0.0	0	0.0
0	0.0	0	0.0
445	0.5	435	0.5
0	0.0		0.0
1	0.0	1	0.0
0	0.0		0.0
30	0.0	0	0.0
0	0.0		0.0
100	0.1	100	0.1
89,131	100.0	92,574	100.0

平成29年度 後期高齢者医療事業特別会計予算の概要

予 算 額	1,148,064千円
本年度の主な 事業内容	<p>【目的】 後期高齢者医療に係る予算である。 高齢者の医療の確保に関する法律の規定に基づき、後期高齢者医療事業を実施する。</p> <p>【予算の概要】</p> <p>(歳出) 総務費 41,083千円 後期高齢者医療広域連合納付金 1,104,926千円 公債費 30千円 諸支出金 1,525千円</p> <p>(歳入) 保険料 805,058千円 うち、特別徴収保険料 499,350千円 普通徴収保険料 305,708千円 繰入金 341,367千円 うち、事務費繰入金 23,156千円 保険基盤安定繰入金 299,858千円 その他一般会計繰入金 18,353千円 諸収入 1,538千円</p>

1 後期高齢者医療事業特別会計歳入予算総括表

款 名 称		平成29年度 予 算 額	平成28年度 予 算 額	比較増減額・率(%)	
01	保 險 料	805,058	815,400	△ 10,342	△ 1.3
02	使用料及び手数料	100	100	0	0.0
04	繰 入 金	341,367	359,579	△ 18,212	△ 5.1
05	繰 越 金	1	1	0	0.0
06	諸 収 入	1,538	1,538	0	0.0
歳 入 合 計		1,148,064	1,176,618	△ 28,554	△ 2.4

(単位：千円)

主 な 内 容			
現年度分特別徴収保険料	499,350		
現年度普通徴収保険料	304,708	滞納繰越分普通徴収保険料	1,000
督促手数料	100		
事務費繰入金	23,156	保険基盤安定繰入金	299,858
職員給与費等繰入金	18,353		
前年度繰越金	1		
保険料延滞金	10	過料	1
保険料還付金	1,500	保険料還付加算金	25
預金利子	1	雑入	1

2 後期高齢者医療事業特別会計歳出予算総括表

款 名 称		平成29年度 予 算 額	平成28年度 予 算 額	比較増減額・率(%)	
01	総 務 費	41,083	32,583	8,500	26.1
02	後期高齢者医療 広域連合納付金	1,104,926	1,141,980	△ 37,054	△ 3.2
03	公 債 費	30	30	0	0.0
04	諸 支 出 金	1,525	1,525	0	0.0
90	予 備 費	500	500	0	0.0
歳 出 合 計		1,148,064	1,176,618	△ 28,554	△ 2.4

(単位：千円)

主 な 内 容			
一般管理費（人件費）	18,353	一般管理費	19,655
徴収事務費	3,075		
後期高齢者医療広域連合納付金	1,104,926		
一時借入金利子	30		
過誤収納金還付金	1,500	過誤収納金還付加算金	25

3 後期高齢者医療事業特別会計歳出款・節別予算

番号	節別	款別	平成29年度				
			総務費	後期高齢者医療 広域連合納付金	公債費	諸支出金	予備費
1	報	酬	1,997				
2	給	料	7,575				
3	職 員 手 当 等		4,625				
4	共 濟	費	2,852				
5	災 害 補 償 費						
6	恩 給 及 び 退 職 年 金						
7	賃	金	198				
8	報 償	費					
9	旅	費	119				
10	交 際	費					
11	需 用	費	1,079				
12	役 務	費	7,479				
13	委 託	料	5,242				
14	使 用 料 及 び 賃 借 料		13				
15	工 事 請 負 費						
16	原 材 料 費						
17	公 有 財 産 購 入 費						
18	備 品 購 入 費		8,600				
19	負担金、補助及び交付金		1,304	1,104,926			
20	扶 助	費					
21	貸 付	金					
22	補償、補填及び賠償金						
23	償還金、利子及び割引料				30	1,525	
24	投 資 及 び 出 資 金						
25	積 立	金					
26	寄 附	金					
27	公 課	費					
28	繰 出	金					
29	予 備	費					500
	計		41,083	1,104,926	30	1,525	500

(単位：千円)

		平成28年度	
計	構成比(%)	計	構成比(%)
1,997	0.2	1,979	0.2
7,575	0.7	7,452	0.6
4,625	0.4	4,627	0.4
2,852	0.2	3,024	0.3
198	0.0	198	0.0
119	0.0	117	0.0
1,079	0.1	1,079	0.1
7,479	0.7	7,479	0.6
5,242	0.5	5,226	0.4
13	0.0	13	0.0
8,600	0.7		
1,106,230	96.4	1,143,369	97.2
1,555	0.1	1,555	0.1
500	0.0	500	0.0
1,148,064	100.0	1,176,618	100.0

平成29年度 介護保険事業特別会計予算の概要

予 算 額	8, 9 9 4, 3 3 0 千円																				
本年度の主な 事 業 内 容	<p>【目的】 平成29年度は、豊岡市老人福祉計画・第6期介護保険事業計画(平成27年度から平成29年度まで)の3年目にあたり、この計画に基づき、介護保険事業(保険給付費・地域支援事業費)を実施するものである。</p> <p>【予算の概要】</p> <p>(歳出)</p> <table data-bbox="422 616 885 750"> <tr> <td>総務費</td> <td>285, 516千円</td> </tr> <tr> <td>保険給付費</td> <td>8, 182, 330千円</td> </tr> <tr> <td>地域支援事業費</td> <td>515, 800千円</td> </tr> <tr> <td>その他</td> <td>10, 684千円</td> </tr> </table> <p>(歳入)</p> <table data-bbox="422 806 917 1008"> <tr> <td>保険料</td> <td>1, 689, 382千円</td> </tr> <tr> <td>国庫支出金</td> <td>2, 171, 206千円</td> </tr> <tr> <td>支払基金交付金</td> <td>2, 380, 948千円</td> </tr> <tr> <td>県支出金</td> <td>1, 261, 700千円</td> </tr> <tr> <td>繰入金</td> <td>1, 481, 859千円※</td> </tr> <tr> <td>その他</td> <td>9, 235千円</td> </tr> </table> <p>※低所得者保険料軽減繰入金 14, 699千円(第1段階被保険者)を含む。</p>	総務費	285, 516千円	保険給付費	8, 182, 330千円	地域支援事業費	515, 800千円	その他	10, 684千円	保険料	1, 689, 382千円	国庫支出金	2, 171, 206千円	支払基金交付金	2, 380, 948千円	県支出金	1, 261, 700千円	繰入金	1, 481, 859千円※	その他	9, 235千円
総務費	285, 516千円																				
保険給付費	8, 182, 330千円																				
地域支援事業費	515, 800千円																				
その他	10, 684千円																				
保険料	1, 689, 382千円																				
国庫支出金	2, 171, 206千円																				
支払基金交付金	2, 380, 948千円																				
県支出金	1, 261, 700千円																				
繰入金	1, 481, 859千円※																				
その他	9, 235千円																				

1 介護保険事業特別会計歳入予算総括表

款 名 称		平成29年度 予 算 額	平成28年度 予 算 額	比較増減額・率(%)	
01	保 險 料	1,689,382	1,681,529	7,853	0.5
02	使用料及び手数料	120	120	0	0.0
03	国 庫 支 出 金	2,171,206	2,142,236	28,970	1.4
04	支 払 基 金 交 付 金	2,380,948	2,334,468	46,480	2.0
05	県 支 出 金	1,261,700	1,241,104	20,596	1.7
06	財 産 収 入	69	227	△ 158	△ 69.6
07	繰 入 金	1,481,859	1,417,631	64,228	4.5
08	繰 越 金	1	1	0	0.0
09	諸 収 入	9,045	8,926	119	1.3
歳 入 合 計		8,994,330	8,826,242	168,088	1.9

(単位：千円)

主 な 内 容			
第1号被保険者保険料	1,689,382		
督促手数料	120		
介護給付費負担金	1,473,958	調整交付金	544,446
地域支援事業交付金（介護予防・日常生活支援総合事業）	80,264	地域支援事業交付金（介護予防・日常生活支援総合事業以外の地域支援事業）	72,538
介護給付費交付金	2,291,052	地域支援事業支援交付金	89,896
介護給付費負担金	1,185,299	地域支援事業交付金（介護予防・日常生活支援総合事業）	40,132
地域支援事業交付金（介護予防・日常生活支援総合事業以外の地域支援事業）	36,269		
利子及び配当金	69		
介護給付費繰入金	1,022,791	地域支援事業繰入金（介護予防・日常生活支援総合事業）	40,175
地域支援事業繰入金（介護予防・日常生活支援総合事業以外の地域支援事業）	36,509	低所得者保険料軽減繰入金	14,699
その他一般会計繰入金	289,914	介護給付費準備基金繰入金	77,771
繰越金	1		
延滞金	1	加算金	10
過料	1	預金利子	1
第三者納付金	1	返納金	1
雑入	9,030		

2 介護保険事業特別会計歳出予算総括表

款 名 称		平成29年度 予 算 額	平成28年度 予 算 額	比較増減額・率(%)	
01	総 務 費	285,516	280,595	4,921	1.8
02	保 険 給 付 費	8,182,330	8,021,468	160,862	2.0
03	地 域 支 援 事 業 費	515,800	513,337	2,463	0.5
05	基 金 積 立 金	69	227	△ 158	△ 69.6
06	公 債 費	100	100	0	0.0
07	諸 支 出 金	5,515	5,515	0	0.0
90	予 備 費	5,000	5,000	0	0.0
歳 出 合 計		8,994,330	8,826,242	168,088	1.9

(単位：千円)

主 な 内 容			
一般管理費（人件費）	211,955	一般管理費	23,101
連合会負担金	691	賦課徴収事務費	3,847
介護認定審査会費（人件費）	11,688	介護認定審査会費	798
認定調査等費	32,070	趣旨普及費	1,366
介護サービス等諸費	7,471,428	介護予防サービス等諸費	201,163
その他諸費	5,490	高額介護サービス等費	154,000
高額医療合算介護サービス等費	19,300	特定入所者介護サービス等費	330,949
介護予防・生活支援サービス事業費（人件費）	300	介護予防・生活支援サービス事業費	258,969
介護予防ケアマネジメント事業費	31,221	一般介護予防事業費（人件費）	12,364
一般介護予防事業費	19,624	包括的・継続的ケアマネジメント支援事業費（人件費）	23,599
包括的・継続的ケアマネジメント支援事業費	114,141	任意事業費	22,455
在宅医療・介護連携推進事業費	2,933	生活支援体制整備事業費（人件費）	9,060
生活支援体制整備事業費	18,202	認知症総合支援事業費	2,017
地域ケア会議推進事業費	218	審査支払手数料	697
介護給付費準備基金積立金	69		
利子	100		
第1号被保険者保険料還付金	5,500	償還金	5
第1号被保険者還付加算金	10		
予備費	5,000		

3 介護保険事業特別会計歳出款・節別予算

番号	節別	款別	平成29年度					
			総務費	保険給付費	地域支援事業費	基金積立金	公債費	諸支出金
1	報	酬	74,952		4,159			
2	給	料	56,989		19,392			
3	職 員 手 当 等		47,852		12,616			
4	共 濟 費		30,783		7,467			
5	災 害 補 償 費							
6	恩 給 及 び 退 職 年 金							
7	賃 金				7,911			
8	報 償 費		954		2,805			
9	旅 費		279		1,338			
10	交 際 費							
11	需 用 費		6,491		4,927			
12	役 務 費		35,275	5,490	2,807			
13	委 託 料		16,156		258,370			
14	使 用 料 及 び 賃 借 料		1,967		161			
15	工 事 請 負 費							
16	原 材 料 費							
17	公 有 財 産 購 入 費							
18	備 品 購 入 費							
19	負担金、補助及び交付金		13,768	8,176,840	189,797			
20	扶 助 費				4,049			
21	貸 付 金							
22	補償、補填及び賠償金							
23	償還金、利子及び割引料				1		100	5,515
24	投 資 及 び 出 資 金							
25	積 立 金					69		
26	寄 附 金							
27	公 課 費		50					
28	繰 出 金							
29	予 備 費							
	計		285,516	8,182,330	515,800	69	100	5,515

(単位：千円)

			平成28年度	
予備費	計	構成比(%)	計	構成比(%)
	79,111	0.9	78,810	0.9
	76,381	0.8	76,735	0.9
	60,468	0.7	59,896	0.7
	38,250	0.4	39,646	0.4
	7,911	0.1	6,620	0.1
	3,759	0.0	2,688	0.0
	1,617	0.0	1,375	0.0
	11,418	0.1	10,922	0.1
	43,572	0.5	43,680	0.5
	274,526	3.1	279,438	3.2
	2,128	0.0	2,330	0.0
	8,380,405	93.2	8,208,942	93.0
	4,049	0.0	4,264	0.0
	5,616	0.1	5,616	0.1
	69	0.0	227	0.0
	50	0.0	53	0.0
5,000	5,000	0.1	5,000	0.1
5,000	8,994,330	100.0	8,826,242	100.0

平成29年度 診療所事業特別会計予算の概要

予 算 額	248,338千円																																								
本年度の主な 事業内容	<p>【目的】 5か所の市立診療所の管理・運営に係る予算である。</p> <p>【予算の概要】</p> <p>(歳出)</p> <table data-bbox="446 548 909 716"> <tr> <td>休日急病診療所</td> <td>20,389千円</td> </tr> <tr> <td>森本診療所</td> <td>77,060千円</td> </tr> <tr> <td>神鍋診療所</td> <td>80,384千円</td> </tr> <tr> <td>高橋診療所</td> <td>65,872千円</td> </tr> <tr> <td>総合健康ゾーン診療所</td> <td>4,233千円</td> </tr> </table> <p>(歳入)</p> <table data-bbox="446 806 909 1299"> <tr> <td>休日急病診療所</td> <td></td> </tr> <tr> <td> 診療収入</td> <td>16,249千円</td> </tr> <tr> <td> 一般会計繰入金</td> <td>4,118千円</td> </tr> <tr> <td>森本診療所</td> <td></td> </tr> <tr> <td> 診療収入</td> <td>55,920千円</td> </tr> <tr> <td> 一般会計繰入金</td> <td>17,298千円</td> </tr> <tr> <td>神鍋診療所</td> <td></td> </tr> <tr> <td> 診療収入</td> <td>68,640千円</td> </tr> <tr> <td> 一般会計繰入金</td> <td>10,871千円</td> </tr> <tr> <td>高橋診療所</td> <td></td> </tr> <tr> <td> 診療収入</td> <td>30,962千円</td> </tr> <tr> <td> 一般会計繰入金</td> <td>30,391千円</td> </tr> <tr> <td>総合健康ゾーン診療所</td> <td></td> </tr> <tr> <td> 診療収入</td> <td>75千円</td> </tr> <tr> <td> 一般会計繰入金</td> <td>4,158千円</td> </tr> </table>	休日急病診療所	20,389千円	森本診療所	77,060千円	神鍋診療所	80,384千円	高橋診療所	65,872千円	総合健康ゾーン診療所	4,233千円	休日急病診療所		診療収入	16,249千円	一般会計繰入金	4,118千円	森本診療所		診療収入	55,920千円	一般会計繰入金	17,298千円	神鍋診療所		診療収入	68,640千円	一般会計繰入金	10,871千円	高橋診療所		診療収入	30,962千円	一般会計繰入金	30,391千円	総合健康ゾーン診療所		診療収入	75千円	一般会計繰入金	4,158千円
休日急病診療所	20,389千円																																								
森本診療所	77,060千円																																								
神鍋診療所	80,384千円																																								
高橋診療所	65,872千円																																								
総合健康ゾーン診療所	4,233千円																																								
休日急病診療所																																									
診療収入	16,249千円																																								
一般会計繰入金	4,118千円																																								
森本診療所																																									
診療収入	55,920千円																																								
一般会計繰入金	17,298千円																																								
神鍋診療所																																									
診療収入	68,640千円																																								
一般会計繰入金	10,871千円																																								
高橋診療所																																									
診療収入	30,962千円																																								
一般会計繰入金	30,391千円																																								
総合健康ゾーン診療所																																									
診療収入	75千円																																								
一般会計繰入金	4,158千円																																								

1 診療所事業特別会計歳入予算総括表

科目名称		平成29年度 予算額	平成28年度 予算額	比較増減額・率(%)	
01	豊岡休日急病 診療所収入	20,489	20,477	12	0.1
02	森本診療所収入	77,160	83,517	△ 6,357	△ 7.6
03	神鍋診療所収入	80,484	78,977	1,507	1.9
04	高橋診療所収入	65,972	120,577	△ 54,605	△ 45.3
05	総合健康ゾーン 診療所収入	4,233	4,173	60	1.4
歳入合計		248,338	307,721	△ 59,383	△ 19.3

(単位：千円)

主 な 内 容			
外来収入	16,249	手数料	31
雑入	91	一般会計繰入金	4,118
外来収入	55,920	使用料	240
手数料	384	雑入	18
一般会計繰入金	17,298	医業債	3,200
過疎対策事業債	100		
外来収入	68,640	使用料	48
手数料	300	財産運用収入	1
雑入	30	一般会計繰入金	10,871
県補助金	594		
外来収入	30,962	使用料	36
手数料	200	雑入	383
一般会計繰入金	30,391	医業債	2,000
過疎対策事業債	2,000		
外来収入	75	一般会計繰入金	4,158

2 診療所事業特別会計歳出予算総括表

科目名称		平成29年度 予算額	平成28年度 予算額	比較増減額・率(%)	
豊岡休日急病診療所費					
01	総務費	16,403	16,390	13	0.1
02	医療費	3,949	3,950	△1	0.0
04	公債費	37	37	0	0.0
森本診療所費					
01	総務費	41,713	44,867	△3,154	△7.0
02	医療費	34,301	37,529	△3,228	△8.6
04	公債費	1,046	1,021	25	2.4
神鍋診療所費					
01	総務費	41,127	39,773	1,354	3.4
02	医療費	39,256	39,103	153	0.4
03	基金積立金	1	1	0	0.0
高橋診療所費					
01	総務費	38,466	72,605	△34,139	△47.0
02	医療費	27,044	47,872	△20,828	△43.5
04	公債費	362	0	362	皆増
総合健康ゾーン診療所費					
01	総務費	3,285	3,225	60	1.9
02	医療費	948	948	0	0.0
予備費					
90	予備費	400	400	0	0.0
歳出合計		248,338	307,721	△59,383	△19.3

(単位：千円)

主 な 内 容			
人件費	3,281	一般管理費	13,122
医業費	3,949		
利子	37		
人件費	35,626	一般管理費	6,087
医業費	34,301		
元金	963	利子	83
人件費	36,015	一般管理費	5,112
医業費	39,256		
診療所事業財政調整基金積立金	1		
人件費	31,378	一般管理費	7,088
医業費	27,044		
利子	362		
一般管理費	3,285		
医療用消耗器材費	259	検査委託費	689
予備費	400		

3 診療所事業特別会計歳出款・節別予算

番号	節別	款別	平成29年度				
			豊岡休日急病 診療所費	森本診療所費	神鍋診療所費	高橋診療所費	総合健康ゾーン 診療所費
1	報	酬	2,175	1,997	1,997		
2	給	料		9,526	10,379	5,974	
3	職 員 手 当 等		1,097	15,665	14,691	13,645	
4	共 済 費		9	4,443	4,683	3,838	
5	災 害 補 償 費						
6	恩 給 及 び 退 職 年 金						
7	賃 金		1,531	3,843	3,744	7,095	240
8	報 償 費						1,827
9	旅 費			72	120	59	620
10	交 際 費						
11	需 用 費		4,233	26,873	34,470	21,224	424
12	役 務 費		420	4,250	1,929	2,544	109
13	委 託 料		10,527	1,217	1,416	1,350	1,013
14	使 用 料 及 び 賃 借 料		68	1,380	2,834	2,660	
15	工 事 請 負 費						
16	原 材 料 費						
17	公 有 財 産 購 入 費						
18	備 品 購 入 費		292	4,800	2,050	4,200	
19	負 担 金、補 助 及 び 交 付 金			1,948	2,070	2,921	
20	扶 助 費						
21	貸 付 金						
22	補 償、補 填 及 び 賠 償 金						
23	償 還 金、利 子 及 び 割 引 料		37	1,046		362	
24	投 資 及 び 出 資 金						
25	積 立 金				1		
26	寄 附 金						
27	公 課 費						
28	繰 出 金						
29	予 備 費						
	計		20,389	77,060	80,384	65,872	4,233

(単位：千円)

			平成28年度	
予備費	計	構成比(%)	計	構成比(%)
	6,169	2.5	7,298	2.4
	25,879	10.4	28,211	9.2
	45,098	18.2	42,002	13.7
	12,973	5.2	13,062	4.3
	0	0.0	0	0.0
	0	0.0	0	0.0
	16,453	6.6	15,513	5.0
	1,827	0.7	1,827	0.6
	871	0.3	955	0.3
	0	0.0	0	0.0
	87,224	35.1	88,064	28.6
	9,252	3.7	11,952	3.9
	15,523	6.3	17,521	5.7
	6,942	2.8	6,827	2.2
	0	0.0	34,000	11.1
	0	0.0	0	0.0
	0	0.0	0	0.0
	11,342	4.6	31,480	10.2
	6,939	2.8	7,500	2.4
	0	0.0	0	0.0
	0	0.0	0	0.0
	0	0.0	0	0.0
	1,445	0.6	1,058	0.3
	0	0.0	0	0.0
	1	0.0	1	0.0
	0	0.0	0	0.0
	0	0.0	50	0.0
	0	0.0	0	0.0
400	400	0.2	400	0.1
400	248,338	100.0	307,721	100.0

平成29年度 霊苑事業特別会計予算の概要

予 算 額	12,057千円																												
本年度の主な 事業内容	<p>【目的】 豊岡市立西霊苑（豊岡市高屋）及び東霊苑（豊岡市市場）の管理運営に係る予算である。 ※西霊苑区画数 1,311区画 東霊苑区画数 323区画（総区画980区画中第1期工事分）</p> <p>【予算の概要】</p> <p>（歳出）</p> <table data-bbox="422 645 1013 745"> <tr> <td>霊苑管理費</td> <td>9,539千円</td> </tr> <tr> <td>予備費</td> <td>2,518千円</td> </tr> <tr> <td>合計</td> <td>12,057千円</td> </tr> </table> <p>※霊苑管理費の主な内訳</p> <table data-bbox="451 779 1013 909"> <tr> <td>修繕料</td> <td>800千円</td> </tr> <tr> <td>補修工事費</td> <td>3,200千円</td> </tr> <tr> <td>設置工事費</td> <td>830千円</td> </tr> <tr> <td>委託料（保守点検・維持管理）</td> <td>3,261千円</td> </tr> </table> <p>（歳入）</p> <table data-bbox="422 974 1013 1200"> <tr> <td>使用料及び手数料</td> <td>7,560千円</td> </tr> <tr> <td>（内訳）永代使用料</td> <td>4,620千円</td> </tr> <tr> <td> 管理料</td> <td>2,939千円</td> </tr> <tr> <td> 督促手数料</td> <td>1千円</td> </tr> <tr> <td>繰越金</td> <td>4,431千円</td> </tr> <tr> <td>雑入</td> <td>66千円</td> </tr> <tr> <td>合計</td> <td>12,057千円</td> </tr> </table>	霊苑管理費	9,539千円	予備費	2,518千円	合計	12,057千円	修繕料	800千円	補修工事費	3,200千円	設置工事費	830千円	委託料（保守点検・維持管理）	3,261千円	使用料及び手数料	7,560千円	（内訳）永代使用料	4,620千円	管理料	2,939千円	督促手数料	1千円	繰越金	4,431千円	雑入	66千円	合計	12,057千円
霊苑管理費	9,539千円																												
予備費	2,518千円																												
合計	12,057千円																												
修繕料	800千円																												
補修工事費	3,200千円																												
設置工事費	830千円																												
委託料（保守点検・維持管理）	3,261千円																												
使用料及び手数料	7,560千円																												
（内訳）永代使用料	4,620千円																												
管理料	2,939千円																												
督促手数料	1千円																												
繰越金	4,431千円																												
雑入	66千円																												
合計	12,057千円																												

1 霊苑事業特別会計歳入予算総括表

款 名 称		平成29年度 予 算 額	平成28年度 予 算 額	比較増減額・率(%)	
01	使用料及び手数料	7,560	7,140	420	5.9
02	繰 越 金	4,431	1,001	3,430	342.7
03	諸 収 入	66	64	2	3.1
歳 入 合 計		12,057	8,205	3,852	46.9

2 霊苑事業特別会計歳出予算総括表

款 名 称		平成29年度 予 算 額	平成28年度 予 算 額	比較増減額・率(%)	
01	霊 苑 管 理 費	9,539	6,075	3,464	57.0
02	予 備 費	2,518	2,130	388	18.2
歳 出 合 計		12,057	8,205	3,852	46.9

(単位：千円)

主 な 内 容			
永代使用料（西霊苑）	720	永代使用料（東霊苑）	3,900
管理料	2,939	督促手数料	1
前年度繰越金	4,431		
火葬場水道使用料	40	土地使用料	25

(単位：千円)

主 な 内 容			
修繕料	800	補修工事費	3,200
設置工事費	830	委託料（保守点検・維持管理）	3,261
還付金	831		
予備費	2,518		

3 霊苑事業特別会計歳出款・節別予算

(単位：千円)

番号	節別	款別	平成29年度				平成28年度	
			霊苑管理費	予備費	計	構成比(%)	計	構成比(%)
1	報	酬						
2	給	料						
3	職	員						
4	手	当						
5	等							
6	共	濟						
7	費							
8	災	害						
9	補	償						
10	費							
11	恩	給						
12	及	び						
13	退	職						
14	年	金						
15	賃	金						
16	報	償						
17	費							
18	旅	費						
19	交	際						
20	費							
21	需	用	1,266		1,266	10.5	1,332	16.2
22	費							
23	役	務	128		128	1.1	128	1.6
24	費							
25	委	託	3,261		3,261	27.0	3,261	39.7
26	料							
27	使	用	23		23	0.2	23	0.3
28	料							
29	及	び						
30	賃	借						
31	料							
32	工	事	4,030		4,030	33.4	500	6.1
33	請	負						
34	費							
35	原	材						
36	料							
37	費							
38	公	有						
39	財	産						
40	購	入						
41	費							
42	備	品						
43	購	入						
44	費							
45	負	担						
46	金	、						
47	補	助						
48	及	び						
49	交	付						
50	金							
51	扶	助						
52	費							
53	貸	付						
54	金							
55	補	償						
56	、	補						
57	填	及						
58	び	賠						
59	償	金						
60	償	還	831		831	6.9	831	10.1
61	金	、						
62	利	子						
63	及	び						
64	割	引						
65	料							
66	投	資						
67	及	び						
68	出	資						
69	金							
70	積	立						
71	金							
72	寄	附						
73	金							
74	公	課						
75	費							
76	繰	出						
77	金							
78	予	備		2,518	2,518	20.9	2,130	26.0
79	費							
80	計		9,539	2,518	12,057	100.0	8,205	100.0

平成29年度 太陽光発電事業特別会計予算の概要

予 算 額	97,557千円	
本年度の主な 事業内容	【目的】 太陽光発電事業に係る予算である。 豊岡エコバレー・山宮地場ソーラー、但馬空港地場ソーラー、竹貫地場ソーラーの管理運営を実施する。	
	【予算の概要】 (歳出)	
	総務費	7,807千円
	・一般管理費	147千円
	・基金積立金	7,618千円
	・基金積立金(利子)	42千円
	施設費	41,851千円
	・山宮地場ソーラー事業費	12,386千円
	・但馬空港地場ソーラー事業費	20,064千円
	・竹貫地場ソーラー事業費	9,401千円
	公債費	21千円
	・一時借入金利子	21千円
	諸支出金	46,878千円
	・一般会計繰出金	46,878千円
	予備費	1,000千円
	(歳入)	
	生産物売払収入	97,513千円
	・山宮地場ソーラー	39,096千円
	・但馬空港地場ソーラー	21,384千円
	・竹貫地場ソーラー	37,033千円
基金運用利子	42千円	
預金利子	1千円	
繰越金	1千円	
(参考)		
・基金積立金の使途	各発電所における大規模修繕、撤去費等のための積立(7,660千円)	
・一般会計繰出金の使途	環境施策(22,334千円)、竹貫用地土地買戻し(24,544千円)のための財源に充当	

1 太陽光発電事業特別会計歳入予算総括表

款 名 称		平成29年度 予 算 額	平成28年度 予 算 額	比較増減額・率(%)	
01	財 産 収 入	97,555	96,172	1,383	1.4
02	繰 越 金	1	1	0	0.0
03	諸 収 入	1	1	0	0.0
歳 入 合 計		97,557	96,174	1,383	1.4

2 太陽光発電事業特別会計歳出予算総括表

款 名 称		平成29年度 予 算 額	平成28年度 予 算 額	比較増減額・率(%)	
01	総 務 費	7,807	8,007	△ 200	△ 2.5
02	施 設 費	41,851	31,824	10,027	31.5
03	公 債 費	21	21	0	0.0
07	諸 支 出 金	46,878	55,322	△ 8,444	△ 15.3
90	予 備 費	1,000	1,000	0	0.0
歳 出 合 計		97,557	96,174	1,383	1.4

(単位：千円)

主 な 内 容			
基金運用利子	42	生産物売払収入	97,513
繰越金	1		
預金利子	1		

(単位：千円)

主 な 内 容			
消耗品費	60	印刷製本費	15
修繕料	72		
積立金	7,618	積立金(利子)	42
光熱水費	761	委託料	11,761
土地借上料	1,068	太陽光発電設備借上料	19,636
建物共済基金分担金	136	消費税	8,489
一時借入金利子	21		
一般会計繰出金	46,878		
予備費	1,000		

3 太陽光発電事業特別会計歳出款・節別予算

番号	節別	款別	平成29年度				
			総務費	施設費	公債費	諸支出金	予備費
1	報	酬					
2	給	料					
3	職 員 手 当 等						
4	共 濟	費					
5	災 害 補 償 費						
6	恩 給 及 び 退 職 年 金						
7	賃	金					
8	報 償	費					
9	旅	費					
10	交 際	費					
11	需 用	費	147	761			
12	役 務	費		136			
13	委 託	料		11,761			
14	使 用 料 及 び 賃 借 料			20,704			
15	工 事 請 負 費						
16	原 材 料 費						
17	公 有 財 産 購 入 費						
18	備 品 購 入 費						
19	負 担 金、補 助 及 び 交 付 金						
20	扶 助	費					
21	貸 付	金					
22	補 償、補 填 及 び 賠 償 金						
23	償 還 金、利 子 及 び 割 引 料				21		
24	投 資 及 び 出 資 金						
25	積 立	金	7,660				
26	寄 附	金					
27	公 課	費		8,489			
28	繰 出	金				46,878	
29	予 備	費					1,000
	計		7,807	41,851	21	46,878	1,000

(単位：千円)

		平成28年度	
計	構成比(%)	計	構成比(%)
908	0.9	1,035	1.1
136	0.1	167	0.2
11,761	12.1	10,065	10.5
20,704	21.2	20,704	21.5
21	0	21	0
7,660	7.9	7,860	8.2
8,489	8.7		
46,878	48.1	55,322	57.5
1,000	1.0	1,000	1
97,557	100.0	96,174	100.0

平成29年度 管理会財産区特別会計予算の概要

予 算 額	2, 3 1 3 千円
本年度の主な 事業内容	<p>【目的】 高橋財産区の所有する財産の管理に係る予算である。 高橋財産区管理会を運営する。 管理会委員 5人</p> <p>【予算の概要】 (歳出) 高橋財産区費 203千円 総務費 203千円(一般管理費 176千円、財産管理費 27千円) 予備費 2,110千円</p> <p>(歳入) 高橋財産区収入 2,313千円 財産収入 12千円(財産運用収入 12千円) 繰越金 2,300千円 諸収入 1千円(預金利子 1千円)</p>

1 管理会財産区特別会計歳入予算総括表

款 名 称		平成29年度 予 算 額	平成28年度 予 算 額	比較増減額・率(%)	
07	高橋財産区収入	2,313	2,548	△ 235	△ 9.2
歳 入 合 計		2,313	2,548	△ 235	△ 9.2

2 管理会財産区特別会計歳出予算総括表

款 名 称		平成29年度 予 算 額	平成28年度 予 算 額	比較増減額・率(%)	
07	高橋財産区費	203	281	△ 78	△ 27.8
90	予 備 費	2,110	2,267	△ 157	△ 6.9
歳 出 合 計		2,313	2,548	△ 235	△ 9.2

(単位：千円)

主 な 内 容			
高橋財産区特別福祉基金利子	9	北但東部森林組合出資配当金	3
繰越金	2,300	預金利子	1

(単位：千円)

主 な 内 容			
一般管理費（人件費）	136	一般管理費	40
財産管理費	27		
予備費	2,110		

3 管理会財産区特別会計歳出款・節別予算

(単位：千円)

番号	節別	款別	平成29年度				平成28年度	
			高橋財産区費	予備費	計	構成比(%)	計	構成比(%)
1	報	酬	135		135	5.9	160	6.3
2	給	料						
3	職 員 手 当 等							
4	共 濟	費	1		1	0.0	1	0.0
5	災 害 補 償 費							
6	恩 給 及 び 退 職 年 金							
7	賃	金	18		18	0.8	18	0.7
8	報 償 費							
9	旅	費	26		26	1.1	26	1.0
10	交 際 費							
11	需 用 費		11		11	0.5	9	0.4
12	役 務 費		3		3	0.1	3	0.1
13	委 託 料							
14	使 用 料 及 び 賃 借 料							
15	工 事 請 負 費							
16	原 材 料 費							
17	公 有 財 産 購 入 費							
18	備 品 購 入 費							
19	負 担 金、補 助 及 び 交 付 金						50	2.0
20	扶 助 費							
21	貸 付 金							
22	補 償、補 填 及 び 賠 償 金							
23	償 還 金、利 子 及 び 割 引 料							
24	投 資 及 び 出 資 金							
25	積 立 金		9		9	0.4	14	0.5
26	寄 附 金							
27	公 課 費							
28	繰 出 金							
29	予 備 費			2,110	2,110	91.2	2,267	89.0
	計		203	2,110	2,313	100.0	2,548	100.0

平成29年度 水道事業会計予算の概要

予 算 額	4, 1 7 3, 6 0 2千円
本年度の主な 事 業 内 容	<p>【目的】 水道法に基づく水道事業に係る予算であり、安全・安心で良質な水道水を安定供給することを目的とする。 29年度は、耐用年数を経過した老朽管や設備の更新を行うほか、豊岡から城崎・港給水区への送水管増径、大見塚受水地・配水池（城崎給水区）の改築に向けた基本設計など、将来にわたる安定給水体制を確立するために必要な整備を行う。</p> <p>【予算の概要】 (歳出) 営業費用 1,954,749千円 (対前年 △ 6,136千円) 営業外費用 327,230千円 (対前年 △ 4,465千円) 特別損失 3,012千円 (対前年 + 488千円) 予備費 3,000千円 (増減なし) 建設改良費 1,061,549千円 (対前年 △138,138千円) 企業債償還金 824,062千円 (対前年 △ 14,583千円) 主な事業 城崎・港給水区配水施設整備事業 271,000千円 老朽管更新事業 463,000千円 浄水場等設備更新事業 99,500千円 大見塚受水地・配水池改築事業 20,000千円 他事業関連事業 34,000千円 (歳入) 水道料金 1,741,627千円 (対前年 △ 24,287千円) 一般会計負担(補助)金 497,682千円 (対前年 + 40,431千円) 企業債 415,100千円 (対前年 + 283,400千円) その他 466,488千円 (対前年 △116,302千円)</p> <p>【その他】 29年度から、簡易水道事業を水道事業に統合。</p>

平成29年度 下水道事業会計予算の概要

予 算 額	11,135,790千円																																											
本年度の主な 事業内容	<p>【目的】 下水道事業に係る予算であり、将来にわたり、家庭や地域の環境保全に寄与するとともに、浸水被害を抑制するため、安定した施設の運転と維持管理に努める。</p> <p>29年度も効率的な生活排水処理体制を構築するため、下水処理施設の統廃合事業（54処理区→25処理区）や下水道施設の長寿命化事業、また、農業集落排水施設、漁業集落排水施設の機能強化対策として、長寿命化及び改築更新事業を実施する。</p> <p>【予算の概要】</p> <p>(歳出)</p> <table border="0"> <tr> <td>営業費用</td> <td>4,728,247千円</td> <td>(対前年 △ 49,197千円)</td> </tr> <tr> <td>営業外費用</td> <td>883,207千円</td> <td>(対前年 △ 60,544千円)</td> </tr> <tr> <td>特別損失</td> <td>3,219千円</td> <td>(対前年 22千円)</td> </tr> <tr> <td>予備費</td> <td>3,000千円</td> <td>(増減なし)</td> </tr> <tr> <td>建設改良費</td> <td>2,220,166千円</td> <td>(対前年 655,902千円)</td> </tr> <tr> <td>企業債償還金</td> <td>3,297,951千円</td> <td>(対前年 106,830千円)</td> </tr> </table> <p>主な事業</p> <table border="0"> <tr> <td>小坂・豊岡処理区統廃合工事</td> <td>111,600千円</td> </tr> <tr> <td>切浜・竹野処理区統廃合工事</td> <td>120,600千円</td> </tr> <tr> <td>豊岡市浄化センター等長寿命化事業</td> <td>1,068,300千円</td> </tr> <tr> <td>農業集落排水施設長寿命化事業</td> <td>112,000千円</td> </tr> <tr> <td>漁業集落排水施設長寿命化事業</td> <td>17,000千円</td> </tr> </table> <p>(歳入)</p> <table border="0"> <tr> <td>下水道使用料</td> <td>1,729,243千円</td> <td>(対前年 49,938千円)</td> </tr> <tr> <td>企業債</td> <td>2,214,600千円</td> <td>(対前年 366,100千円)</td> </tr> <tr> <td>国庫補助金</td> <td>1,051,523千円</td> <td>(対前年 347,773千円)</td> </tr> <tr> <td>一般会計負担金</td> <td>2,727,100千円</td> <td>(対前年 41,268千円)</td> </tr> <tr> <td>その他</td> <td>1,643,401千円</td> <td>(対前年 15,594千円)</td> </tr> </table>	営業費用	4,728,247千円	(対前年 △ 49,197千円)	営業外費用	883,207千円	(対前年 △ 60,544千円)	特別損失	3,219千円	(対前年 22千円)	予備費	3,000千円	(増減なし)	建設改良費	2,220,166千円	(対前年 655,902千円)	企業債償還金	3,297,951千円	(対前年 106,830千円)	小坂・豊岡処理区統廃合工事	111,600千円	切浜・竹野処理区統廃合工事	120,600千円	豊岡市浄化センター等長寿命化事業	1,068,300千円	農業集落排水施設長寿命化事業	112,000千円	漁業集落排水施設長寿命化事業	17,000千円	下水道使用料	1,729,243千円	(対前年 49,938千円)	企業債	2,214,600千円	(対前年 366,100千円)	国庫補助金	1,051,523千円	(対前年 347,773千円)	一般会計負担金	2,727,100千円	(対前年 41,268千円)	その他	1,643,401千円	(対前年 15,594千円)
営業費用	4,728,247千円	(対前年 △ 49,197千円)																																										
営業外費用	883,207千円	(対前年 △ 60,544千円)																																										
特別損失	3,219千円	(対前年 22千円)																																										
予備費	3,000千円	(増減なし)																																										
建設改良費	2,220,166千円	(対前年 655,902千円)																																										
企業債償還金	3,297,951千円	(対前年 106,830千円)																																										
小坂・豊岡処理区統廃合工事	111,600千円																																											
切浜・竹野処理区統廃合工事	120,600千円																																											
豊岡市浄化センター等長寿命化事業	1,068,300千円																																											
農業集落排水施設長寿命化事業	112,000千円																																											
漁業集落排水施設長寿命化事業	17,000千円																																											
下水道使用料	1,729,243千円	(対前年 49,938千円)																																										
企業債	2,214,600千円	(対前年 366,100千円)																																										
国庫補助金	1,051,523千円	(対前年 347,773千円)																																										
一般会計負担金	2,727,100千円	(対前年 41,268千円)																																										
その他	1,643,401千円	(対前年 15,594千円)																																										

平成29年度 農業共済事業特別会計予算の概要

予 算 額	172,769千円
本年度の主な事業内容	<p>【目的】 農業災害補償法に基づき、対象となる農作物等に共済事故が発生した場合に、農家に対する補償を行い、あわせて被害の未然防止のための損害防止事業を実施する。</p> <p>【予算の概要】</p> <p>農作物共済事業 6,190千円（対前年比 277千円 4.7%の増）</p> <p style="padding-left: 40px;"> 水稲 3,297戸 286,632a 麦 8戸 3,900a </p> <p>家畜共済事業 67,837千円（対前年比 3,023千円 4.7%の増）</p> <p style="padding-left: 40px;"> 乳牛 12戸 860頭 肉用牛等 27戸 1,910頭 豚 1戸 50頭 </p> <p>果樹共済事業 80千円（対前年比 △27千円 25.2%の減）</p> <p style="padding-left: 40px;">なし 5戸 93a</p> <p>畑作物共済事業 2,503千円（対前年比 △335千円 11.8%の減）</p> <p style="padding-left: 40px;"> 大豆 22戸 4,860a そば 16戸 3,287a </p> <p>園芸施設共済事業 2,713千円（対前年比 △111千円 3.9%の減）</p> <p style="padding-left: 40px;">ビニールハウス 33戸 162棟</p> <p>業務事業 人件費等事務費 93,446千円（対前年比 1,160千円 1.3%の増）</p> <p>【その他】 上記農業共済事業特別会計の他に、任意共済事業として建物農機具共済推進協議会で、建物共済と農機具共済を実施している。</p>