

# 広報アンケートの結果をお知らせします




市では、広報に対する市民の意向を把握すると共に、これまで以上に市民に親しまれ、役立つ市広報紙と市ホームページを作るため、広報アンケートを9月に実施しました。このたび、結果がまとまりましたので、お知らせします。

《問合せ》秘書広報課広報広聴係 ☎ 23-11111

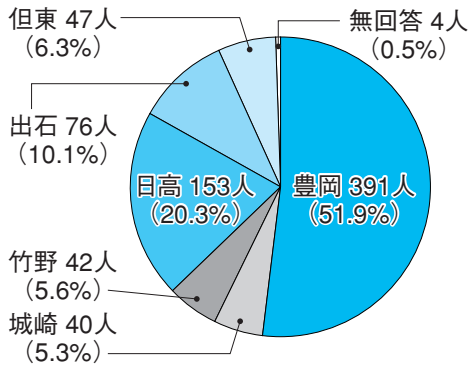
## 実施概要

- ▽実施期間 9月3日～16日
- ▽対象 無作為抽出した市内の世帯主1,600人
- ※世帯(家族)の誰が回答しても良いこととしました。
- ▽回答者数 753人
- ▽回答率 47・1%

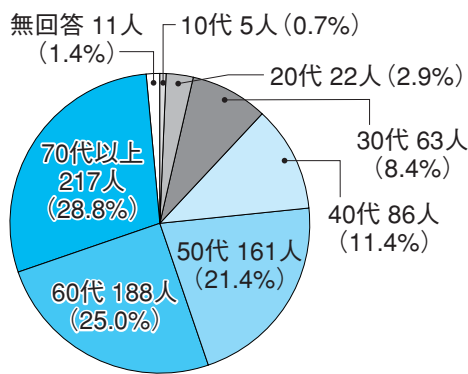


## 問1 住所・地域

## 問2 性別・年代

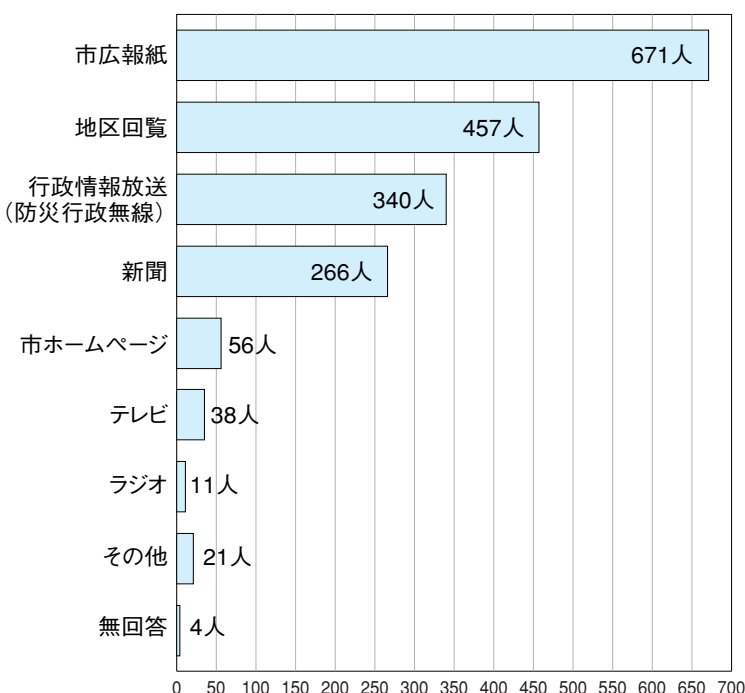


【問1、2の結果のまとめ】  
広報アンケートの回答者の住所地域は、豊岡地域が約半数を占め、回答者は、男性と女性の比率が約3対2で、高齢者の回答が多くなっています。



- ▽年代 (%)
- ・男性 397人 (52.7%)
- ・女性 255人 (33.9%)
- ・無回答 101人 (13.4%)

## 問3 市の事業や行事などを 知る方法(該当するものを3つ選択)



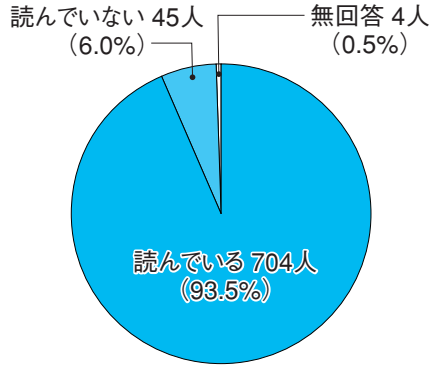
【問3の結果のまとめ】  
市民が市の事業・行事を知

るのは、市広報紙(回答者の89・1%)、地区回覧(回答者の60・7%)、行政情報放送(回答者の45・2%)によることが多くなっています。

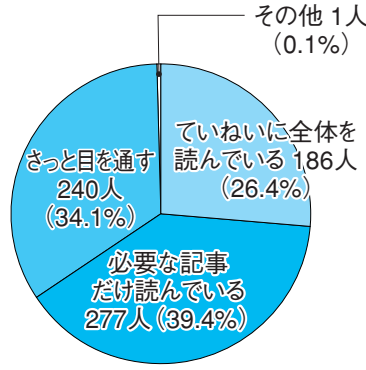
〈その他〉 ・ポスター、チラシ、看板 ・友人、知人  
・地区会議など

市広報紙「広報とよおか」について

問4 「広報とよおか」を読んでいるか

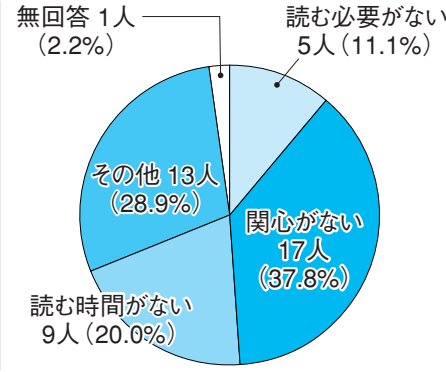


問5 「広報とよおか」をどの程度読んでいるか



問6 「広報とよおか」を読まない理由

読まない理由



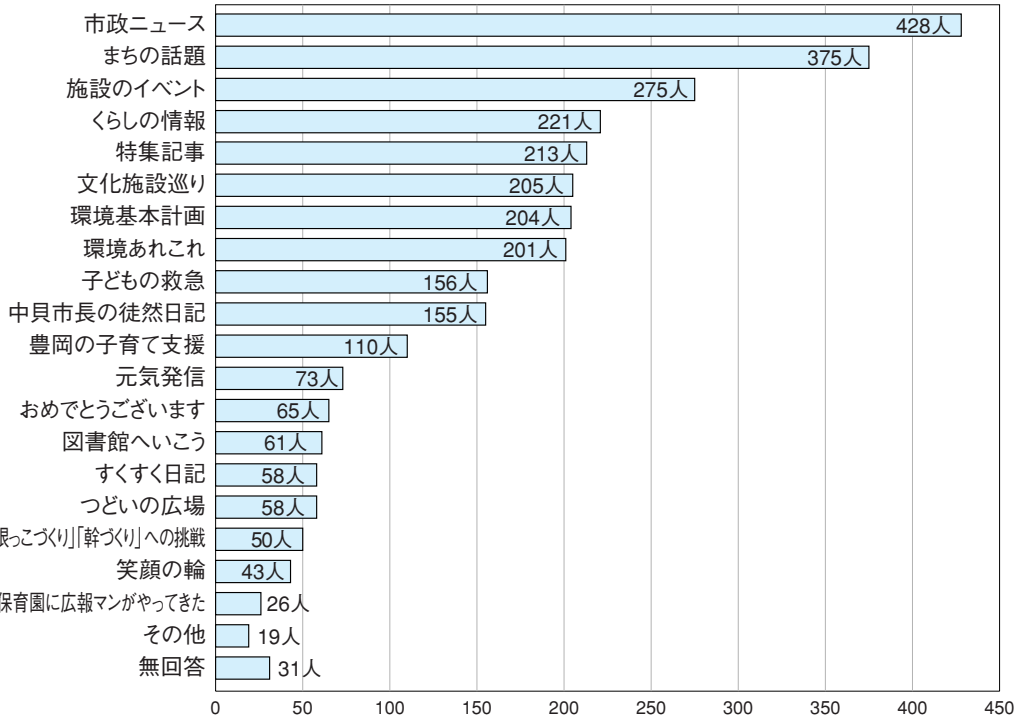
（その他）  
・内容が多すぎる  
・読む気がしない

【問4・5・6の結果のまとめ】  
回答者の約94%が市広報紙を読み、その内の大半は、必要な記事だけ読んだり、さっと目を通す読み方です。

今後は、より必要とされる記事を精査して掲載し、さっと見るだけでも内容が想定できる市広報紙作りを心がけます。



問7 「広報とよおか」の掲載記事で、役立つ（興味深い）記事（該当するものすべてに○を付けてください）



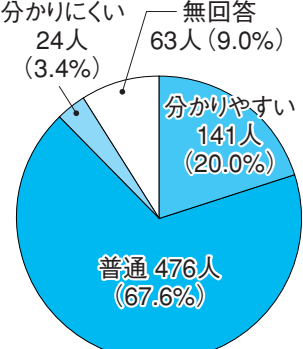
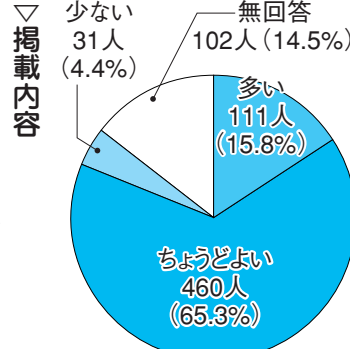
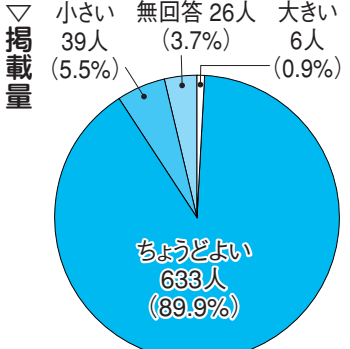
（その他） ・ 長寿医療制度 ・ 国民年金 ・ 保健行事 ・ 主な行事 ・ ゴミ収集日変更など

【問7の結果のまとめ】  
結果を踏まえ、シリーズやコーナーの見直しなどを行い、新年度から市広報紙の記事構成を再考します。



問8 「広報とよおか」の文字・掲載

文字の大きさ



（分かりにくい理由）  
・専門用語が分かりにくい  
・内容が多岐