

広報アンケートの

結果をお知らせします

広報アンケートを6月に実施しました。市広報紙や市ホームページに対する市民の意向を把握し、今後の広報事業に反映することで対話と共感の市政を推進します。このたび、結果がまとまりましたので、お知らせします。

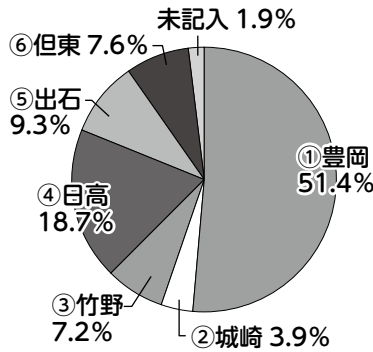
《問合せ》秘書広報課広報・交流係 ☎23-11111

実施概要

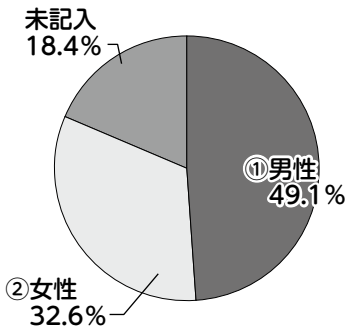
- ▽実施期間 6月17日～28日
- ▽対象 無作為抽出した市内の世帯主1600人
- ※世帯(家族)の誰でも回答可
- ▽回答者数 642人
- ▽回答率 40・1%
- ※百分率(%)は、端数処理の関係で、合計が100・0%にならない場合があります。



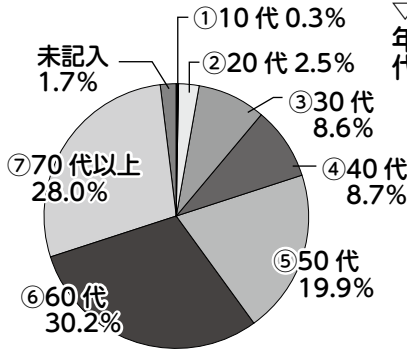
問1 居住地域



問2 性別・年代



▽年代

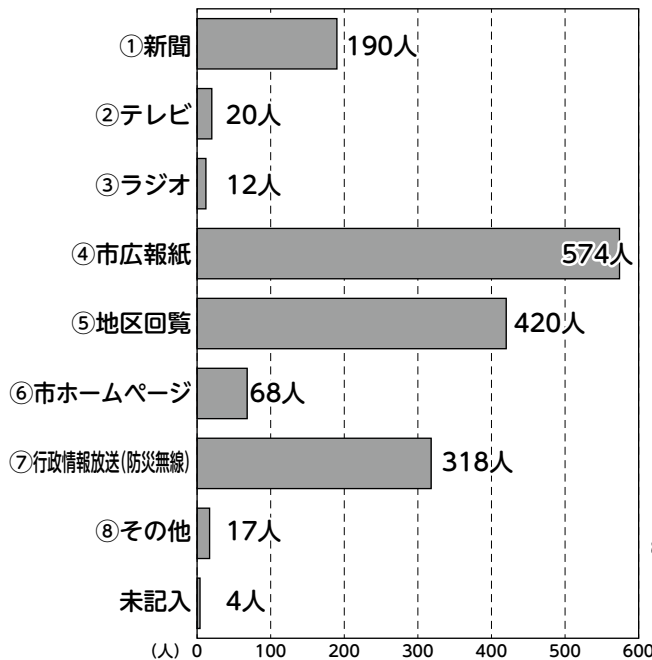


〔問1、2の結果のまとめ〕

回答者の居住地域は、住民基本台帳の地域ごとの世帯数の割合とほぼ同じになっています。男性と女性の比率が約5対3で、58・2%が60代以上です。



問3 市の事業や行事などを 知る方法(該当するものを三つ選択)



〔問3の結果のまとめ〕

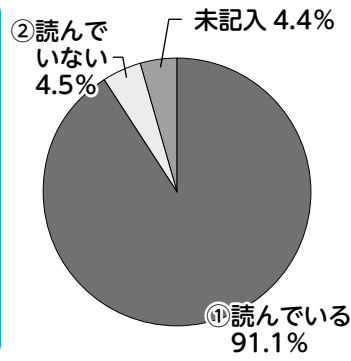
市の事業・行事などを知る方法で最も多かったのが、市広報紙574人(89・4%)で、次いで地区回覧420人(65・

4%)、行政情報放送318人(49・5%)となっています。市の情報提供は市広報紙が最も大きな役割を担っていることが分かります。

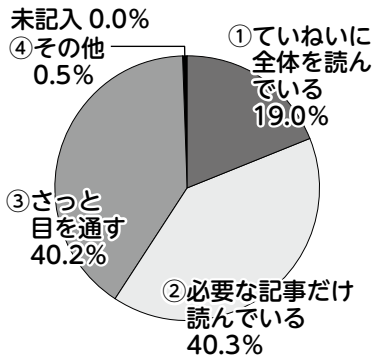


市広報「広報とよおか」について

問4 「広報とよおか」を読んでいるか

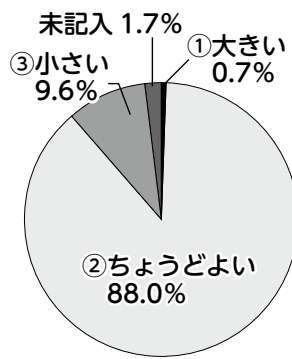


問5 「広報とよおか」をどの程度読んでいるか

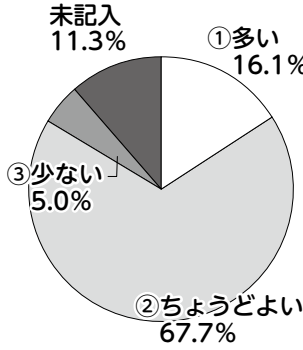


問6 「広報とよおか」の文字・掲載

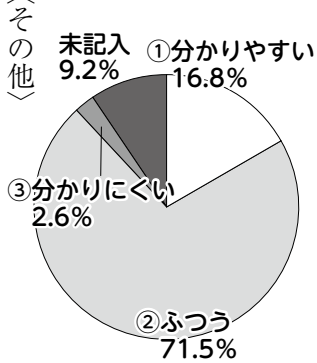
文字の大きさ



掲載量

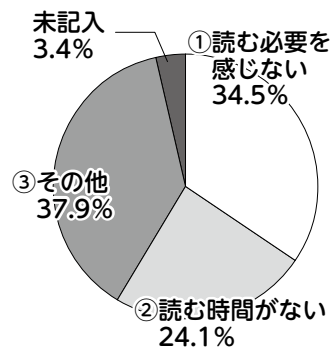


掲載内容



〈その他〉
・字ばかり、読むのに疲れる
・カタカナが多い

問7 「広報とよおか」を読まない理由



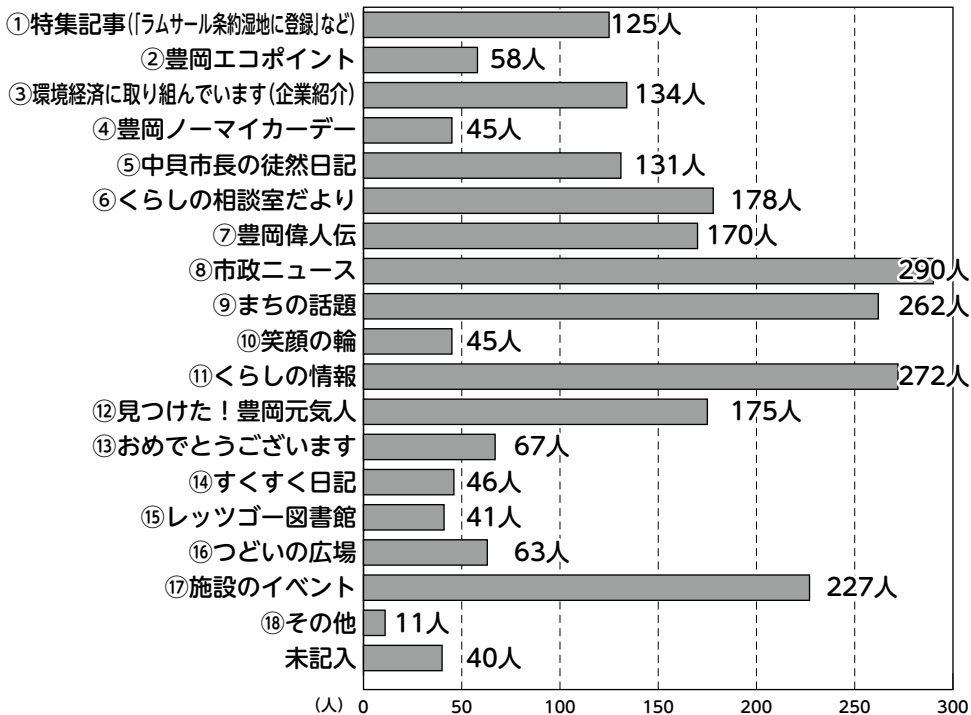
〈その他〉

・難解な記事(専門的)が多い
・量が多い

問4～7の結果のまとめ

回答者の91・1%の方が市広報紙を読んでいます。そのうち、「必要な記事だけを読む」または「さっと目を通す」読み方をしている方は、80・5%です。「文字の大きさ」と「掲載量」は、「ちょうどよい」の割合が高いです。「掲載内容」は、「分かりやすい」と「ふつう」を合わせると88・3%と高い割合になっています。また、市広報紙を読まない理由に、「読む必要を感じない」、「文章量が多い」があり、今後、掲載記事のさらなる精査を行っていきます。

問8 「広報とよおか」の掲載記事で、役立つ(興味深い)記事(該当するものを全てに○を付けてください)



問8の結果のまとめ

「市政ニュース」「暮らしの情報」「まちの話題」など、市の動きや、身近な情報に対する

市民の関心の高さが伺えます。この結果を踏まえ、生活に密着し、市民が関心を持つような記事の充実を図ります。