

3 過去に経験した体験や行動について

[問7] あなたは、目の前で、知人が他人を差別するような言動をとったとき、どうしますか。(1つだけ○)

知人が他人を差別するような言動をとったときの対応をみると、「表向きは話を合わせつつも、差別はいけないことを伝える」が44.4%で最も高く、次いで「差別はいけないと注意する」(19.8%)、「人間関係が気まづくなると困るので、何も言わない」(17.4%)となっています。6割以上の方が注意するなどの積極的対応をとると回答し、「何も言わない」などの消極的対応に比べ高い結果となっています。

性別にみると、「何も言わない」は、女性(30.8%)が男性(21.3%)を9.5%上回っています。

年齢別にみると、「人が何と言おうと自分には関係ない」は、20代(10.2%)が他の年齢層に比べ高くなっています。

図 知人の差別言動への対応

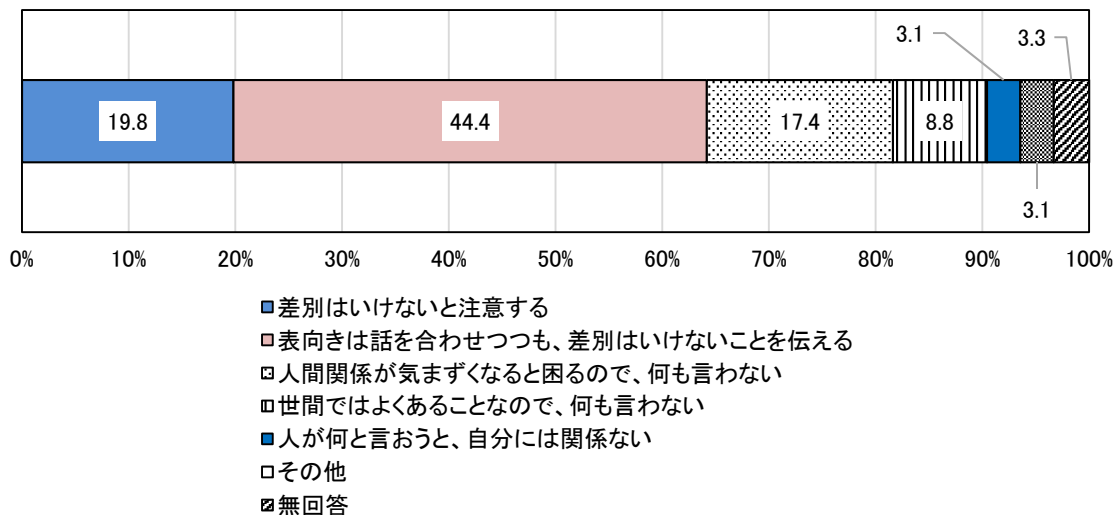


表 知人の差別言動への対応

		有効回答数	差別はいけないと 注意する	話を合わせつつ差別は いけないことを伝える	気まずくなると困る ので何も言わない	世間ではよくあること なので何も言わない	人が何と言おうと 自分には関係ない	その他	無回答
性別	男性	493	23.9%	46.2%	13.8%	7.5%	3.9%	2.2%	2.4%
	女性	559	16.1%	42.8%	20.8%	10.0%	2.5%	3.8%	4.1%
	その他	1							
	合計	1,053	19.8%	44.3%	17.5%	8.8%	3.1%	3.0%	3.3%
年齢別	20代	108	19.4%	39.8%	15.7%	10.2%	10.2%	3.7%	0.9%
	30代	136	14.7%	51.5%	17.6%	5.9%	4.4%	3.7%	2.2%
	40代	162	21.0%	44.4%	17.9%	9.3%	1.2%	5.6%	0.6%
	50代	204	21.1%	47.1%	19.1%	6.4%	2.0%	1.5%	2.9%
	60代	242	19.8%	43.4%	16.5%	9.9%	2.9%	2.9%	4.5%
	70歳以上	202	20.8%	40.6%	17.3%	10.9%	1.5%	2.5%	6.4%
	合計	1,054	19.7%	44.4%	17.5%	8.8%	3.1%	3.1%	3.3%

[問 8] あなたは、この5年くらいの間に、自分の人権が侵害されたと思うことがありましたか。(1つだけ○)

人権侵害の被害経験をみると、「ある(あったと思う)」と回答した人は17.3%、「ない(なかったと思う)」と回答した人は64.7%となり、回答者の5.8人に1人が人権侵害を経験した結果となっています。

性別にみると、特に大きな差はありません。

年齢別にみると、「ある(あったと思う)」と回答した人は、30代が25.0%で最も高く、次いで20代(21.3%)、50代(20.1%)となっています。

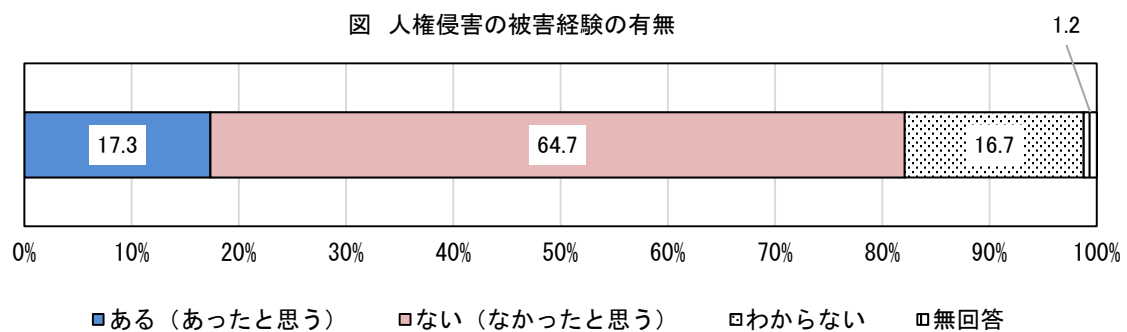


表 人権侵害の被害経験の有無

		有効回答数	ある(あったと思う)	ない(なかったと思う)	わからない	無回答
性別	男性	493	16.8%	69.0%	13.6%	0.6%
	女性	559	17.9%	61.0%	19.3%	1.8%
	その他	1				
	合計	1,053	17.4%	64.8%	16.6%	1.2%
年齢別	20代	108	21.3%	56.5%	22.2%	0.0%
	30代	136	25.0%	58.1%	16.9%	0.0%
	40代	162	19.1%	64.8%	16.0%	0.0%
	50代	204	20.1%	62.7%	16.2%	1.0%
	60代	242	10.7%	72.7%	15.3%	1.2%
	70歳以上	202	13.9%	65.8%	16.3%	4.0%
	合計	1,054	17.4%	64.7%	16.7%	1.2%

[問9] 問8で「① ある(あったと思う)」と回答された方にお尋ねします。

それはどのような人権侵害でしたか。(あてはまるもの、すべてに○)

人権侵害を受けた経験がある(あったと思う)と回答した183人に、人権侵害の内容について尋ねたところ、「職場におけるハラスメント(いやがらせ)」が57.4%と最も高くなっています。「その他」(21.9%)の自由記述をみると、地域や日常生活におけるいやがらせなどの回答があります。

なお、「同和問題を理由とした差別」と回答した人は、0人です。

性別にみると、「性別を理由とした不当な待遇」は女性(9.0%)が男性(2.4%)を6.6%上回っています。

年齢別にみると、「職場におけるハラスメント(いやがらせ)」は30代(76.5%)と50代(73.2%)が7割を越え、他の年齢層に比べ高くなっています。「障がいがあることを理由とした差別」は60代(15.4%)と30代(14.7%)が他の年齢層に比べ高くなっています。

[回答数：183]

図 人権侵害の被害内容

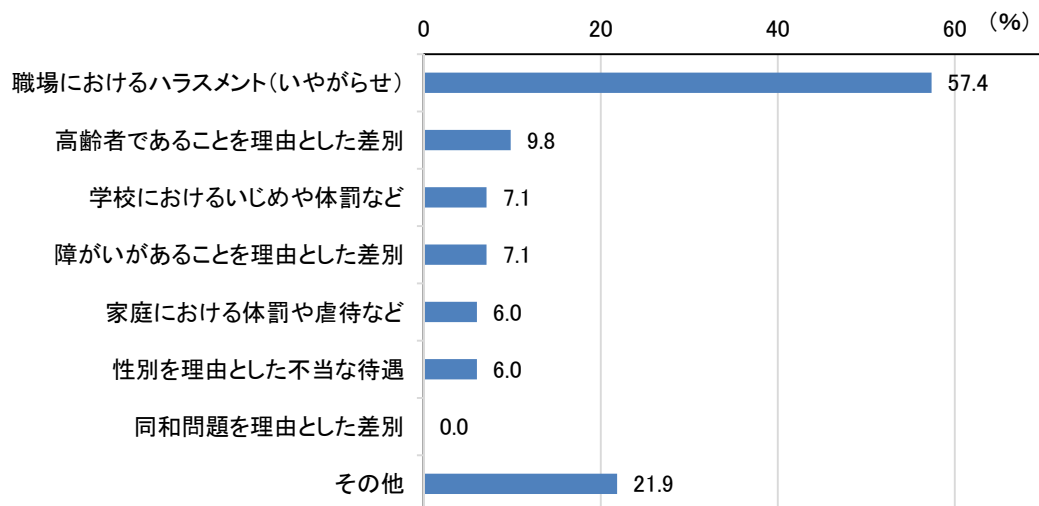


表 人権侵害の被害内容

		有効回答数	家庭における 体罰や虐待など	学校における いじめや体罰など	職場における ハラスメント （いやがらせ）	高齢者であること を理由とした差別	障がいがあること を理由とした差別	同和問題を 理由とした差別
性別	男性	83	6.0%	6.0%	55.4%	10.8%	6.0%	0.0%
	女性	100	6.0%	8.0%	59.0%	9.0%	8.0%	0.0%
	合計	183	6.0%	7.1%	57.4%	9.8%	7.1%	0.0%
年齢別	20代	23	4.3%	13.0%	56.5%	0.0%	0.0%	0.0%
	30代	34	8.8%	8.8%	76.5%	2.9%	14.7%	0.0%
	40代	31	6.5%	6.5%	61.3%	0.0%	3.2%	0.0%
	50代	41	4.9%	4.9%	73.2%	2.4%	2.4%	0.0%
	60代	26	3.8%	0.0%	53.8%	15.4%	15.4%	0.0%
	70歳以上	28	7.1%	10.7%	10.7%	42.9%	7.1%	0.0%
	合計	183	6.0%	7.1%	57.4%	9.8%	7.1%	0.0%
		有効回答数	性別を理由と した不当な待遇	その他				
性別	男性	83	2.4%	22.9%				
	女性	100	9.0%	21.0%				
	合計	183	6.0%	21.9%				
年齢別	20代	23	8.7%	21.7%				
	30代	34	11.8%	11.8%				
	40代	31	3.2%	32.3%				
	50代	41	4.9%	17.1%				
	60代	26	3.8%	26.9%				
	70歳以上	28	3.6%	25.0%				
	合計	183	6.0%	21.9%				

[問 10] 問 8 で「① ある（あったと思う）」と回答された方にお尋ねします。その時あなたは、どのように対処しましたか。（あてはまるもの、すべてに○）

人権侵害を受けた経験がある（あったと思う）と回答した 183 人に、その時の対処を尋ねると、「がまんした」が 49.7%で最も高く、次いで「身近な人に相談した」（35.5%）、「家族や親せきに相談した」（25.1%）となっています。普段から接する機会の多い人に相談する傾向がみられ、行政機関等に相談する人は少ない結果となっています。

性別にみると、「身近な人に相談した」「家族や親せきに相談した」「がまんした」は、女性が男性より高い比率となっています。特に「身近な人に相談した」は、女性（47.0%）が男性（21.7%）より 25.3%上回り、「がまんした」は、女性（55.0%）が男性（43.4%）より 11.6%上回っています。

年齢別にみると、「家族や親せきに相談した」は 20 代（34.8%）、30 代（35.3%）が高く、「相手に抗議した」は 30 代（20.6%）が最も高くなっています。「人権擁護委員に相談した」は 70 歳以上（1.1%）のみとなっています。全ての年齢層で「がまんした」が最も高い比率となっています。

[回答数：183]

図 人権侵害を受けたときの対処

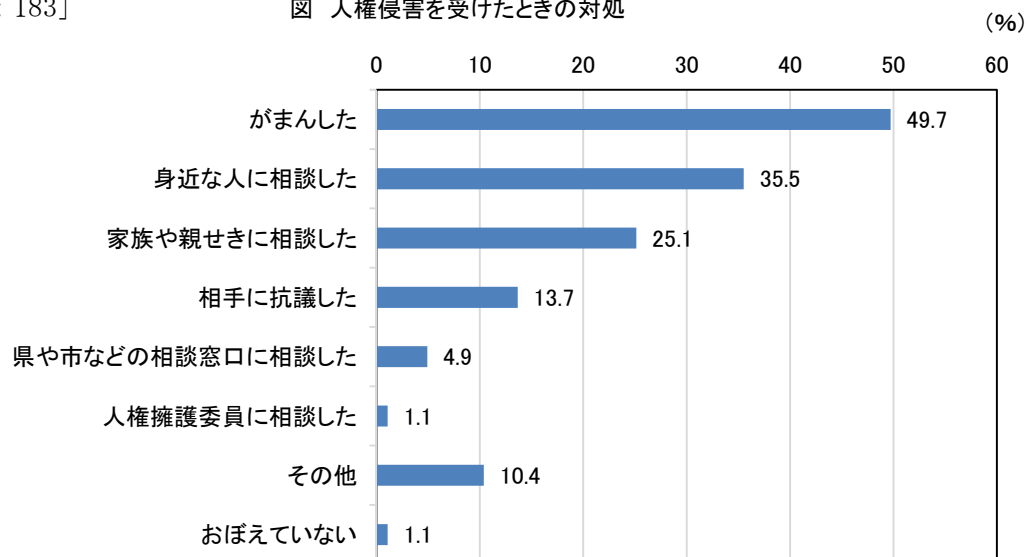


表 人権侵害を受けたときの対処

		有効回答数	身近な人に 相談した	家族や親せきに 相談した	県や市などの相談 窓口相談した	人権擁護委員に 相談した	相手に抗議した	がまんした
性別	男性	83	21.7%	20.5%	7.2%	1.2%	15.7%	43.4%
	女性	100	47.0%	29.0%	3.0%	1.0%	12.0%	55.0%
	合計	183	35.5%	25.1%	4.9%	1.1%	13.7%	49.7%
年齢別	20代	23	30.4%	34.8%	0.0%	0.0%	8.7%	47.8%
	30代	34	44.1%	35.3%	8.8%	0.0%	20.6%	47.1%
	40代	31	29.0%	25.8%	0.0%	0.0%	12.9%	45.2%
	50代	41	39.0%	17.1%	2.4%	0.0%	17.1%	56.1%
	60代	26	38.5%	19.2%	7.7%	0.0%	15.4%	53.8%
	70歳以上	28	28.6%	21.4%	10.7%	7.1%	3.6%	46.4%
	合計	183	35.5%	25.1%	4.9%	1.1%	13.7%	49.7%
		有効回答数	その他	おぼえていない				
性別	男性	83	9.6%	2.4%				
	女性	100	11.0%	0.0%				
	合計	183	10.4%	1.1%				
年齢別	20代	23	21.7%	0.0%				
	30代	34	5.9%	0.0%				
	40代	31	19.4%	3.2%				
	50代	41	4.9%	0.0%				
	60代	26	11.5%	0.0%				
	70歳以上	28	3.6%	3.6%				
	合計	183	10.4%	1.1%				

〔問 11〕 あなたは、この5年くらいの間に、次のような行為を行ったことがありますか。(1つだけ○)

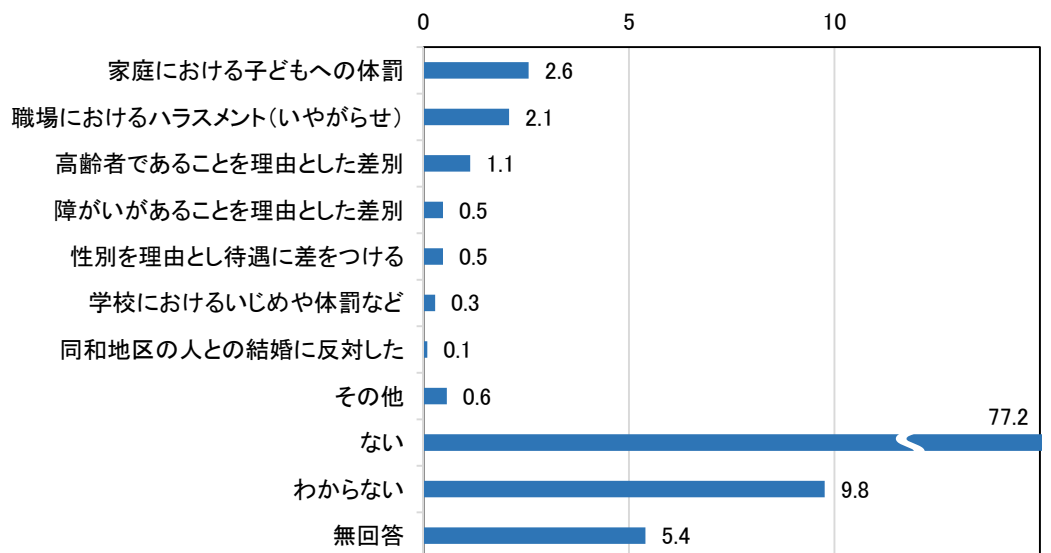
他人の人権を侵害した経験の有無をみると、77.2%が「ない」と回答しています。

「ない」「わからない」「無回答」を除いた81人(7.6%)が、人権侵害を行った経験があるといえます。

人権侵害を行った経験がある81人のうち、実際に行った行為は、「家庭における子どもへの体罰」が33.3%で最も高く、「職場におけるハラスメント(いやがらせ)」(27.2%)と続きます。

問8で人権侵害を受けたと回答した人(183人)と他人の人権を侵害したと回答した人(81人)の間には、倍以上の差があり、加害者と被害者の間に、意識の差がみられます。

図 人権を侵害した経験の有無



※「あてはまるものすべてに○」とすべきところ、「1つだけ○」としたため参考値です。