

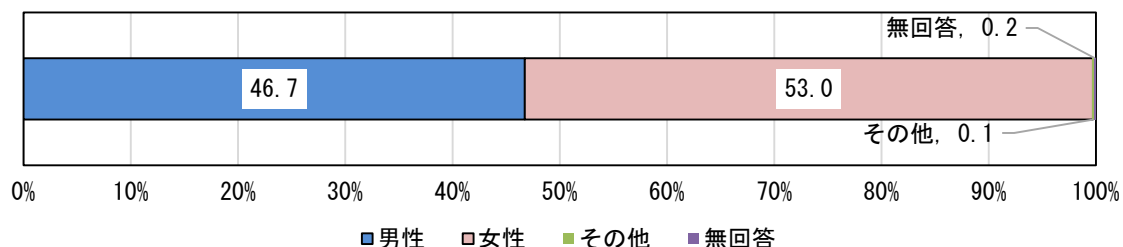
第2章 調査の結果

1 回答者の属性

(1) 性別

「多様な性」を考える観点から、市のアンケートで初めて「その他」欄を設けました。結果、「その他」は1人(0.1%)でした。この「その他」の比率を用いると、市の全人口に対して、「その他」の人口は約82人となります。

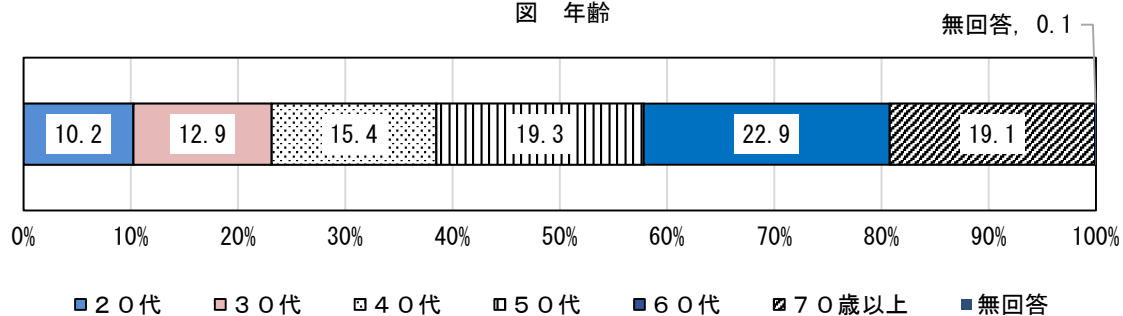
図 性別



(2) 年齢

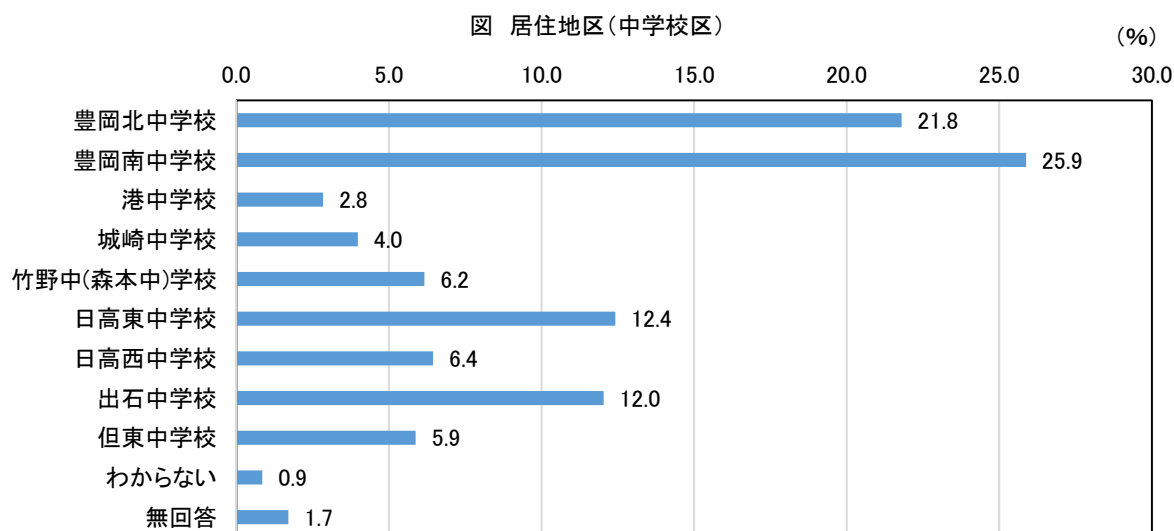
年齢は、「60代」が22.9%で最も高く、次いで「50代」(19.3%)、「70歳以上」(19.1%)となっています。

図 年齢



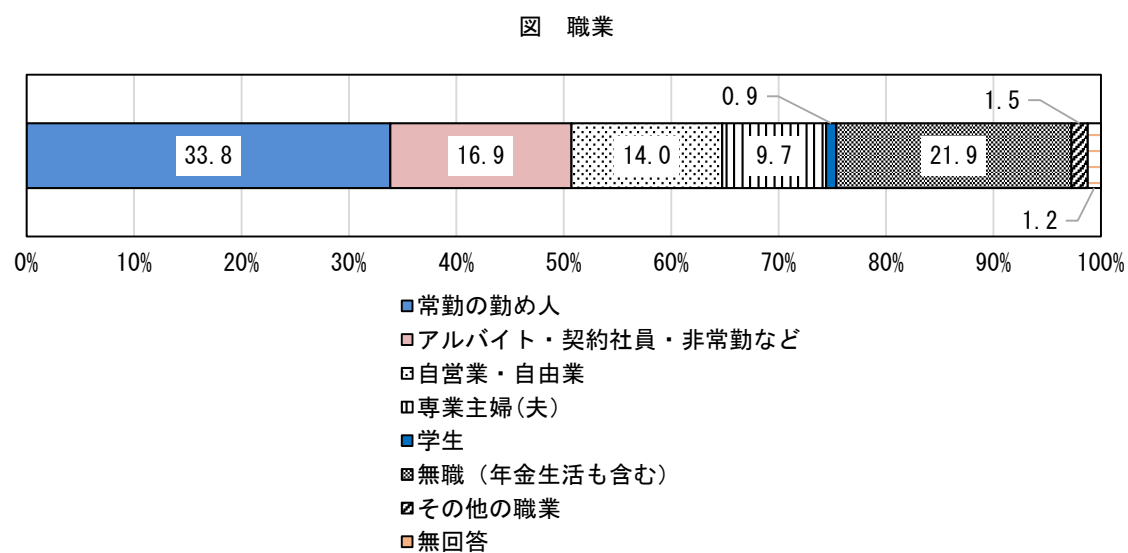
(3) 居住地区（中学校区）

居住地区（中学校区）は、「豊岡南中学校区」が25.9%で最も高く、次いで「豊岡北中学校区」（21.8%）、「日高東中学校区」（12.4%）となっています。



(4) 職業

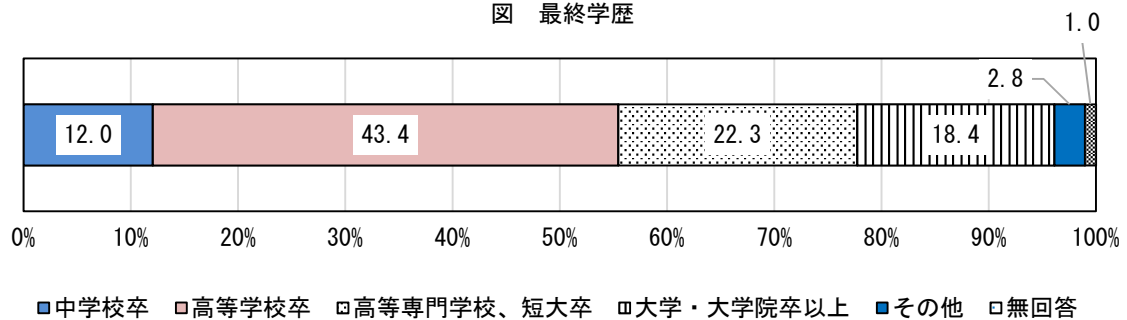
職業は、「常勤の勤め人」が33.8%で最も高く、次いで「無職(年金生活も含む)」（21.9%）、「アルバイト・契約社員・非常勤など」（16.9%）となっています。



(5) 最終学歴

最終学歴は、「高等学校卒」が 43.4%で最も高く、次いで「高等専門学校、短大卒」(22.3%)、「大学・大学院卒以上」(18.4%)となっています。

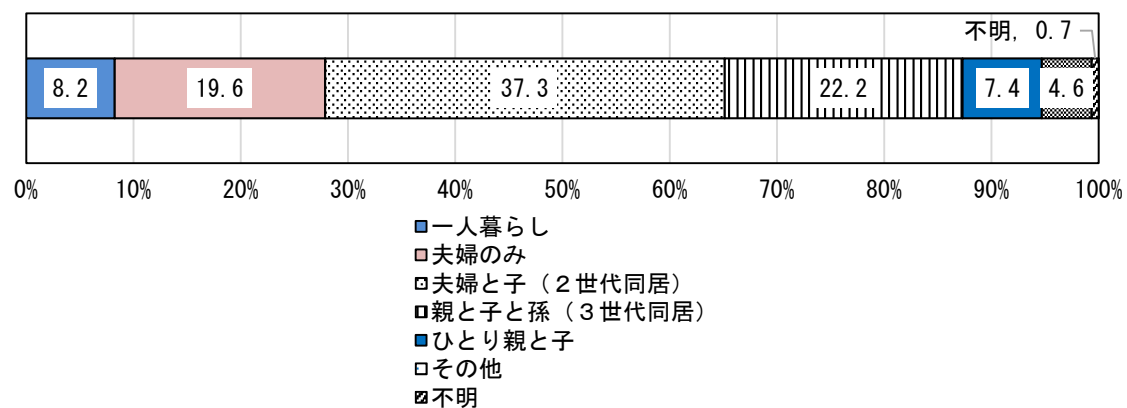
図 最終学歴



(6) 世帯構成

世帯構成は、「夫婦と子（2世代同居）」が 37.3%で最も高く、「親と子と孫（3世代同居）」(22.2%)、「夫婦のみ」(19.6%)となっています。

図 世帯構成



(7) 居住年数（豊岡市）

居住年数（豊岡市）は、「20年以上」が 83.4%で最も高く、多くの方が長期間にわたり市内に定住しています。

図 居住年数（豊岡市）

