プラスチック製容器包装の出し方

リサイクルの手順

(1) プラスチック製容器包装識別マークがついているものを出してください。
製品そのものがプラスチックのものはプラスチック製容器包装には出せません。
燃やすごみとして出してください。
(2) 中身を使い切ってから出してください。容器包装が汚れていると、リサイクルできません。内容物が付着したものは、洗うか、きれいにならない場合は燃やすごみとして出してください。

※資源ごみ指定袋の中にはレジ袋等を内袋として使用しないでください。透明な内袋でも使用禁止です。
※プラスチック製容器包装を細かく切りきざまないでください。

対象になるもの

識別マークの付いているもの

- 袋
- トレイ
- プラスチック製のふた
- ボトル
- パック
- ネット
- 発泡スチロール

など


ペットボトルのキャップ

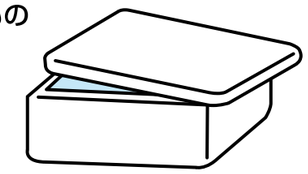
発泡スチロール

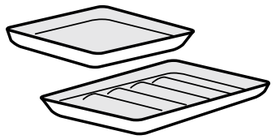
トレイ

菓子の袋

対象にならないもの

- 製品そのものがプラスチック製のもの
- 汚れているもの

プラ製の容器
→**燃やすごみへ**


プラ製のコップ
→**燃やすごみへ**

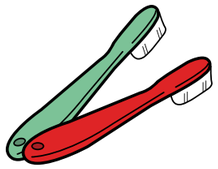
歯ブラシ
→**燃やすごみへ**

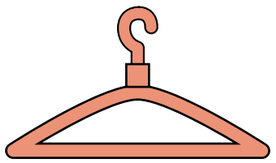
プラ製のハンガー→**燃やすごみへ**

PP バンド→**燃やすごみへ**

おもちゃ→**プラ製は燃やすごみへ**

紙製容器包装の出し方

リサイクルの手順

(1) 紙製容器包装識別マークがついたものを出してください。新聞紙・雑誌類・ダンボール・紙パックは、今までどおり地区・子供会・PTA等が実施する集団回収に出してください。集団回収に出せない場合は、資源ごみ回収業者に依頼するか、燃やすごみとして出してください。
(2) 中身を使い切ってから出してください。容器包装が汚れていると、リサイクルできません。内容物が付着したものは、洗うか、きれいにならない場合は燃やすごみとして出してください。

※資源ごみ指定袋の中にはレジ袋等を内袋として使用しないでください。透明な内袋でも使用禁止です。
※紙製容器包装を細かく切りきざまないでください。

対象になるもの

識別マークの付いているもの

- 紙箱
- 包装紙
- 紙袋
- 紙コップ

など


紙箱

紙袋

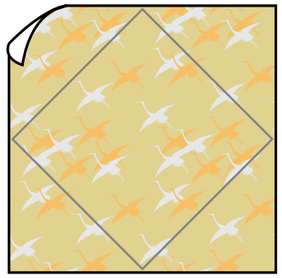
デパートの包装紙など

対象にならないもの

- 新聞紙
- チラシ
- 雑誌
- 牛乳パック
- ダンボール
- 汚れているもの

新聞紙・雑誌→**集団回収へ**



牛乳パック→**集団回収へ**

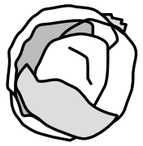
紙くず→**燃やすごみへ**


ラップ・アルミの紙製の芯
→**燃やすごみへ**

ダンボール→**集団回収へ**